



УПРАВЛЕНИЕ ФЕДЕРАЛЬНОЙ  
СЛУЖБЫ ГОСУДАРСТВЕННОЙ  
СТАТИСТИКИ ПО АСТРАХАНСКОЙ  
ОБЛАСТИ И РЕСПУБЛИКЕ КАЛМЫКИЯ

# ПОТРЕБИТЕЛЬСКИЕ ЦЕНЫ НА ТОПЛИВО

август 2024 года

26.09.2024

Республика Калмыкия

# СОДЕРЖАНИЕ

|   |    |
|---|----|
| Средние потребительские цены на бензин автомобильный<br>и дизельное топливо | 4  |
| Индексы цен на бензин автомобильный и дизельное топливо                     | 11 |

1

**Средние потребительские цены  
на бензин автомобильный  
и дизельное топливо**

# ЦЕНЫ НА БЕНЗИН АВТОМОБИЛЬНЫЙ И ДИЗЕЛЬНОЕ ТОПЛИВО В РЕСПУБЛИКЕ КАЛМЫКИЯ

АСТРАХАНЬСТАТ

рублей за литр

август 2024 г.

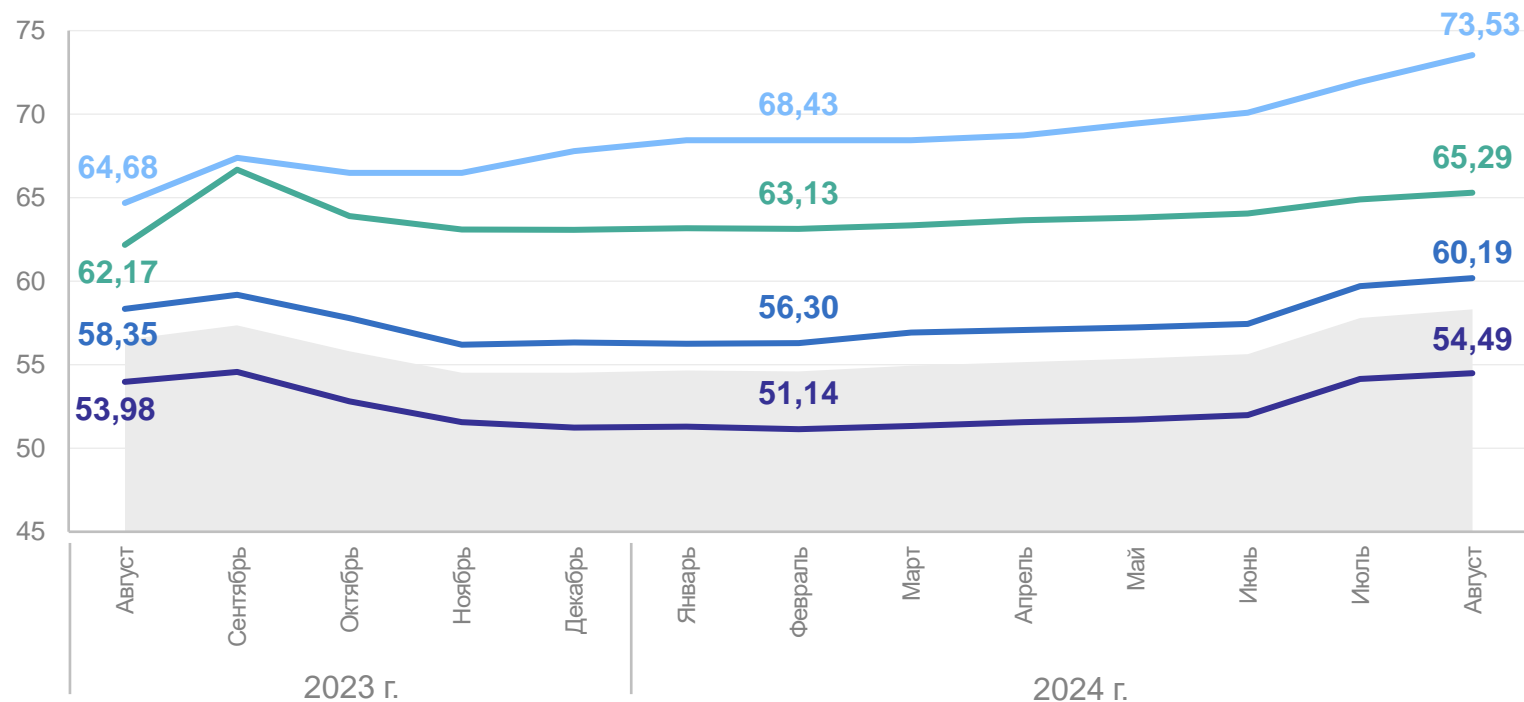
**65,29** Дизельное топливо

**58,31** Бензин автомобильный

**54,49** Бензин марки АИ-92

**60,19** Бензин марки АИ-95

**73,53** Бензин марки АИ-98 и выше



● Бензин автомобильный

■ Бензин АИ-92

■ Бензин АИ-95

■ Бензин АИ-98 и выше

■ Дизельное топливо

# ЦЕНЫ НА БЕНЗИН АВТОМОБИЛЬНЫЙ В РЕГИОНАХ ЮЖНОГО ФЕДЕРАЛЬНОГО ОКРУГА

август 2024 г., рублей за литр

АСТРАХАНЬСТАТ

## Бензин автомобильный АИ-92



## Бензин автомобильный АИ-95



## Бензин автомобильный АИ-98 и выше



# СРЕДНИЕ ПОТРЕБИТЕЛЬСКИЕ ЦЕНЫ НА ДИЗЕЛЬНОЕ ТОПЛИВО

август 2024 г., рублей за литр

АСТРАХАНЬСТАТ

## Регионы России с наибольшими и наименьшими значениями



## Регионы Южного Федерального округа



# СРЕДНИЕ ПОТРЕБИТЕЛЬСКИЕ ЦЕНЫ НА БЕНЗИН АИ-92

август 2024 г., рублей за литр

АСТРАХАНЬСТАТ

## Регионы России с наибольшими и наименьшими значениями



## Регионы Южного Федерального округа



# СРЕДНИЕ ПОТРЕБИТЕЛЬСКИЕ ЦЕНЫ НА БЕНЗИН АИ-95

август 2024 г., рублей за литр

АСТРАХАНЬСТАТ

## Регионы России с наибольшими и наименьшими значениями



## Регионы Южного Федерального округа





# СРЕДНИЕ ПОТРЕБИТЕЛЬСКИЕ ЦЕНЫ НА БЕНЗИН АИ-98 И ВЫШЕ

август 2024 г., рублей за литр

АСТРАХАНЬСТАТ

Регионы России с наибольшими  
и наименьшими значениями



Регионы Южного Федерального округа



# 2

## Индексы цен на бензин автомобильный и дизельное топливо

# ИНДЕКСЫ ЦЕН НА БЕНЗИН АВТОМОБИЛЬНЫЙ И ДИЗЕЛЬНОЕ ТОПЛИВО В РЕСПУБЛИКЕ КАЛМЫКИЯ

в % к предыдущему месяцу

август 2024 г.

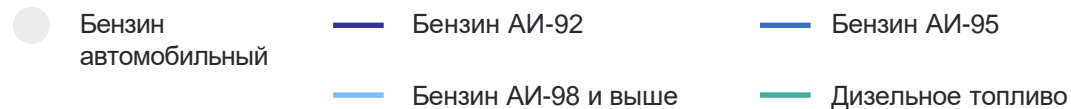
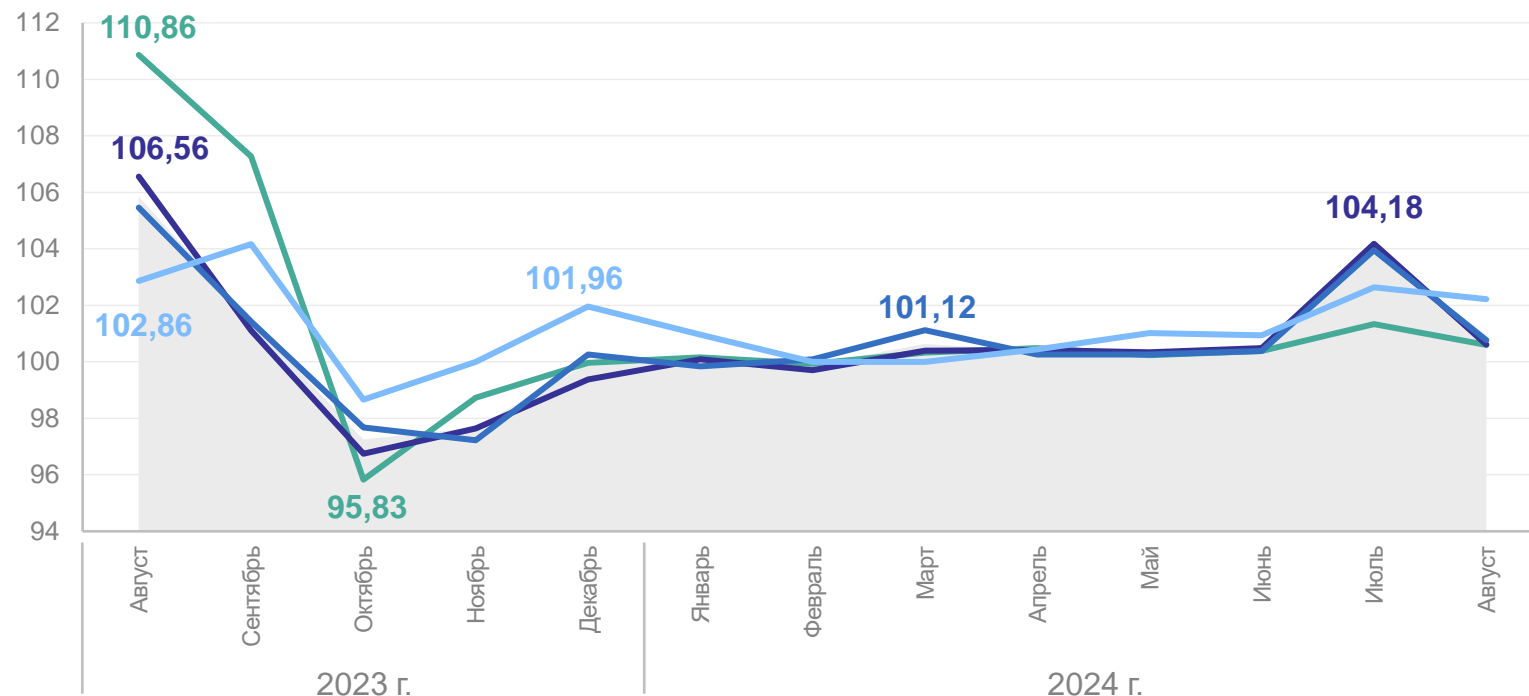
**100,60** Дизельное топливо

**100,81** Бензин автомобильный

**100,61** Бензин марки АИ-92

**100,77** Бензин марки АИ-95

**102,22** Бензин марки АИ-98 и выше



# ИНДЕКСЫ ЦЕН НА БЕНЗИН АВТОМОБИЛЬНЫЙ В РЕГИОНАХ ЮЖНОГО ФЕДЕРАЛЬНОГО ОКРУГА

август 2024 г. в % к предыдущему месяцу

АСТРАХАНЬСТАТ

## Бензин автомобильный АИ-92



## Бензин автомобильный АИ-95



## Бензин автомобильный АИ-98 и выше



# ИНДЕКСЫ ПОТРЕБИТЕЛЬСКИХ ЦЕН НА ДИЗЕЛЬНОЕ ТОПЛИВО

август 2024 г., в % к предыдущему месяцу

АСТРАХАНЬСТАТ

## Регионы России с наибольшими и наименьшими значениями



## Регионы Южного Федерального округа



# ИНДЕКСЫ ЦЕН НА БЕНЗИН АВТОМОБИЛЬНЫЙ И ДИЗЕЛЬНОЕ ТОПЛИВО В РЕСПУБЛИКЕ КАЛМЫКИЯ

АСТРАХАНЬСТАТ

в % к декабрю предыдущего года

август 2024 г.

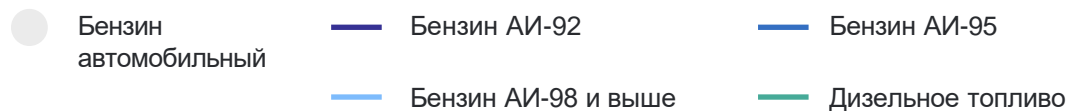
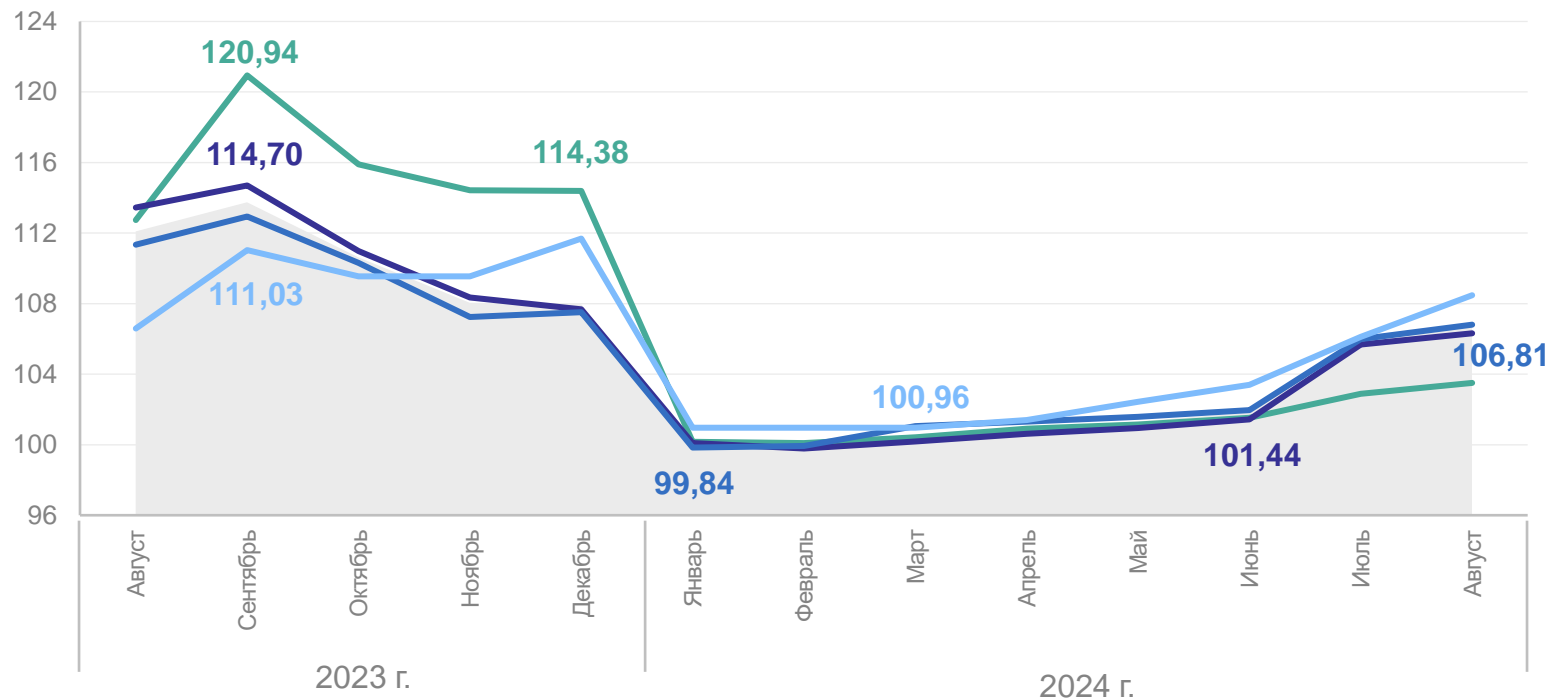
**103,50** Дизельное топливо

**106,71** Бензин автомобильный

**106,32** Бензин марки АИ-92

**106,81** Бензин марки АИ-95

**108,48** Бензин марки АИ-98 и выше



# ИНДЕКСЫ ЦЕН НА БЕНЗИН АВТОМОБИЛЬНЫЙ В РЕГИОНАХ ЮЖНОГО ФЕДЕРАЛЬНОГО ОКРУГА

август 2024 г. в % к декабрю предыдущего года

АСТРАХАНЬСТАТ

## Бензин автомобильный АИ-92



## Бензин автомобильный АИ-95



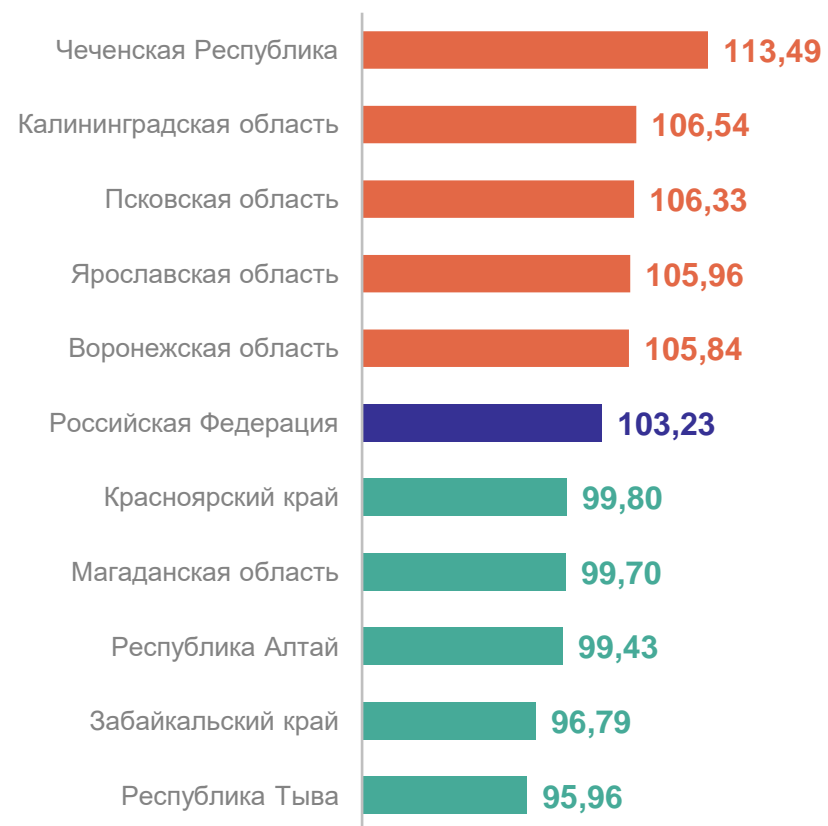
## Бензин автомобильный АИ-98 и выше



# ИНДЕКСЫ ПОТРЕБИТЕЛЬСКИХ ЦЕН НА ДИЗЕЛЬНОЕ ТОПЛИВО

август 2024 г., в % к декабрю предыдущего года

## Регионы России с наибольшими и наименьшими значениями



## Регионы Южного Федерального округа

