



УПРАВЛЕНИЕ ФЕДЕРАЛЬНОЙ СЛУЖБЫ  
ГОСУДАРСТВЕННОЙ СТАТИСТИКИ  
ПО АСТРАХАНСКОЙ ОБЛАСТИ  
И РЕСПУБЛИКЕ КАЛМЫКИЯ

# О финансовом состоянии организаций Астраханской области\*



за январь-август 2022 года

\* по крупным и средним организациям (без организаций с численностью менее 15 чел.)  
по «хозяйственным» видам экономической деятельности



УПРАВЛЕНИЕ ФЕДЕРАЛЬНОЙ СЛУЖБЫ  
ГОСУДАРСТВЕННОЙ СТАТИСТИКИ  
ПО АСТРАХАНСКОЙ ОБЛАСТИ  
И РЕСПУБЛИКЕ КАЛМЫКИЯ

# О финансовом состоянии организаций

Астраханской области

за январь-август 2022 года

- 01 Сальдированный финансовый результат организаций
- 02 Прибыль организаций
- 03 Убыток организаций
- 04 Темпы роста финансовых результатов деятельности организаций
- 05 Структура прибыльных организаций
- 06 Дебиторская задолженность
- 07 Кредиторская задолженность





# САЛЬДИРОВАННЫЙ ФИНАНСОВЫЙ РЕЗУЛЬТАТ ОРГАНИЗАЦИЙ АСТРАХАНСКОЙ ОБЛАСТИ

ЯНВАРЬ – АВГУСТ 2022

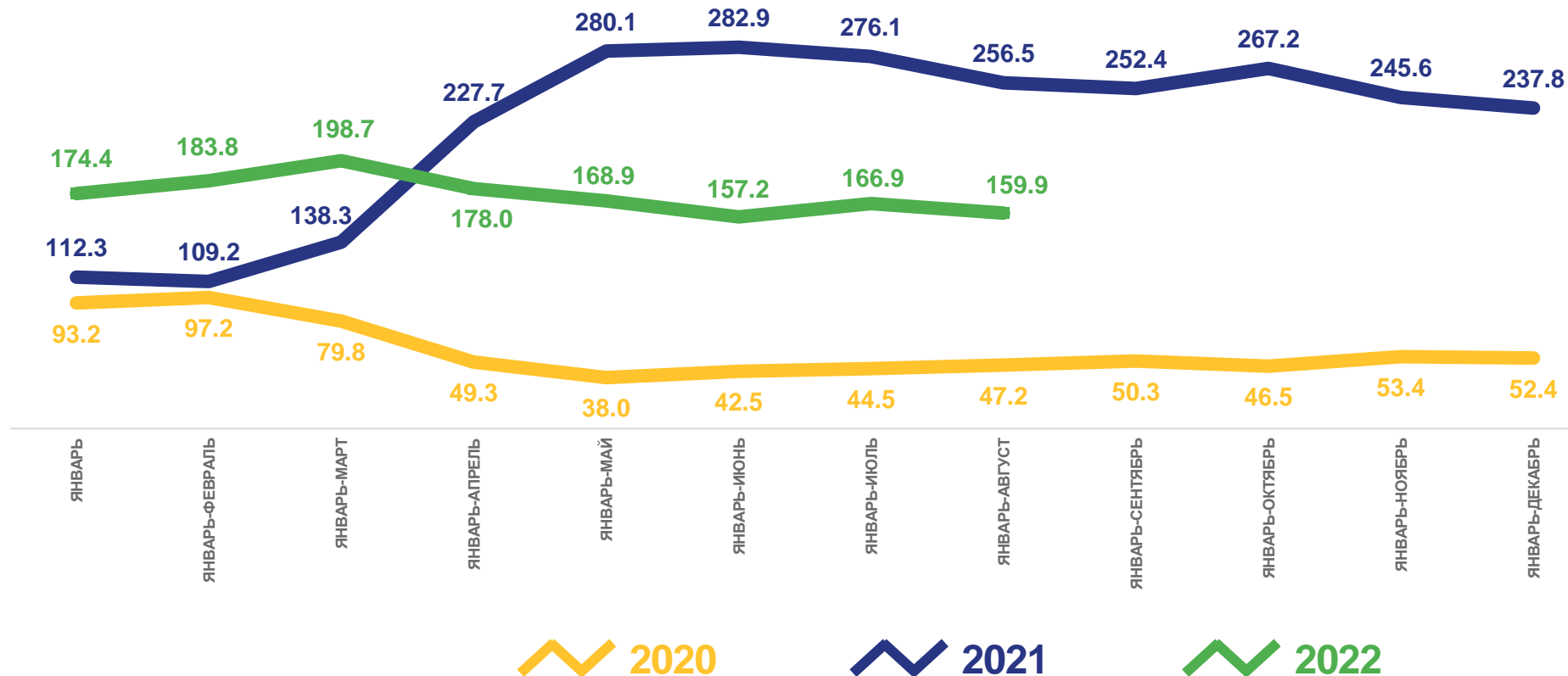
В % К СООТВЕТСТВУЮЩЕМУ ПЕРИОДУ ПРОШЛОГО ГОДА

**176 380,1**

МЛН РУБЛЕЙ

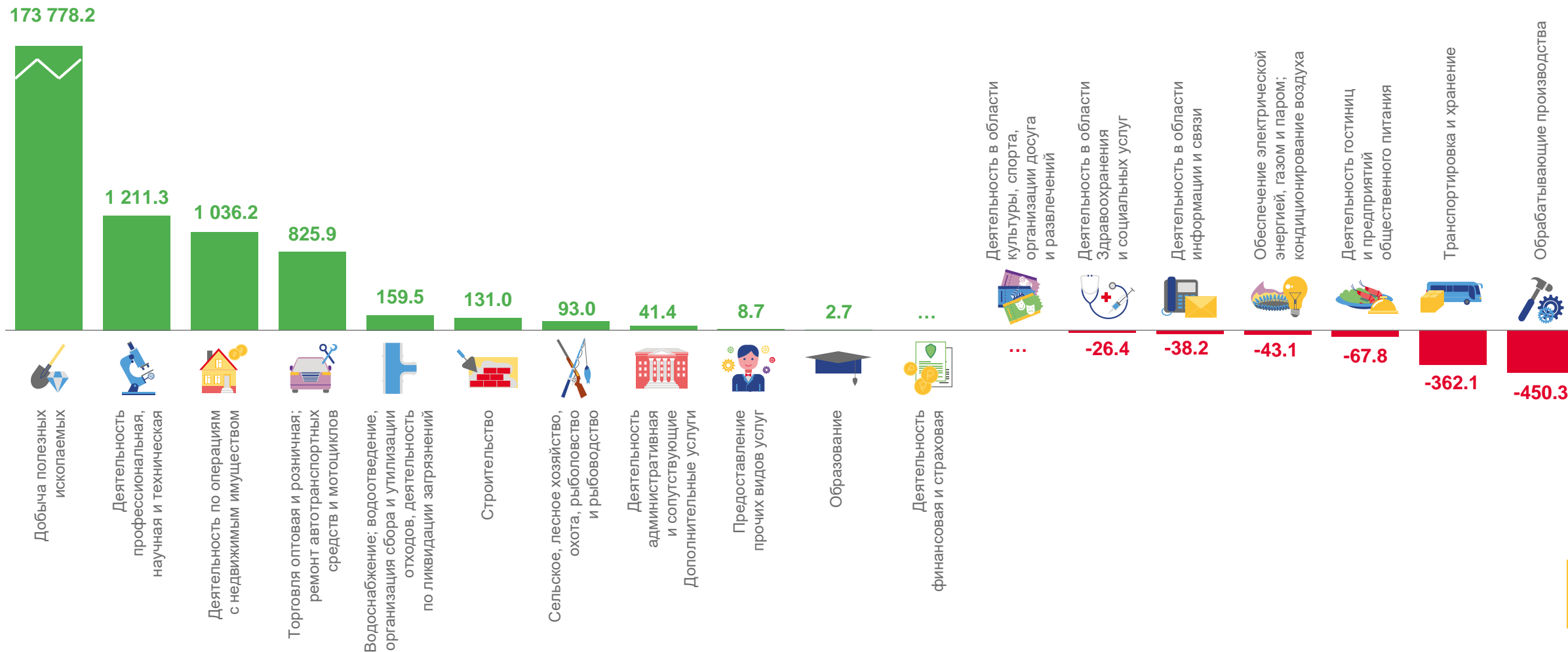
**▲ в 1,6 р.**

К АВГУСТУ 2021



# САЛДИРОВАННЫЙ ФИНАНСОВЫЙ РЕЗУЛЬТАТ ОРГАНИЗАЦИЙ АСТРАХАНСКОЙ ОБЛАСТИ

ЯНВАРЬ-АВГУСТ 2022, МЛН РУБЛЕЙ





# ПРИБЫЛЬ ОРГАНИЗАЦИЙ АСТРАХАНСКОЙ ОБЛАСТИ

ЯНВАРЬ-АВГУСТ 2022, МЛН РУБЛЕЙ



Прибыль организаций

179 308,9

▲ в 1,6 р.  
к августу 2021





# УБЫТОК ОРГАНИЗАЦИЙ АСТРАХАНСКОЙ ОБЛАСТИ

ЯНВАРЬ-АВГУСТ 2022, МЛН РУБЛЕЙ

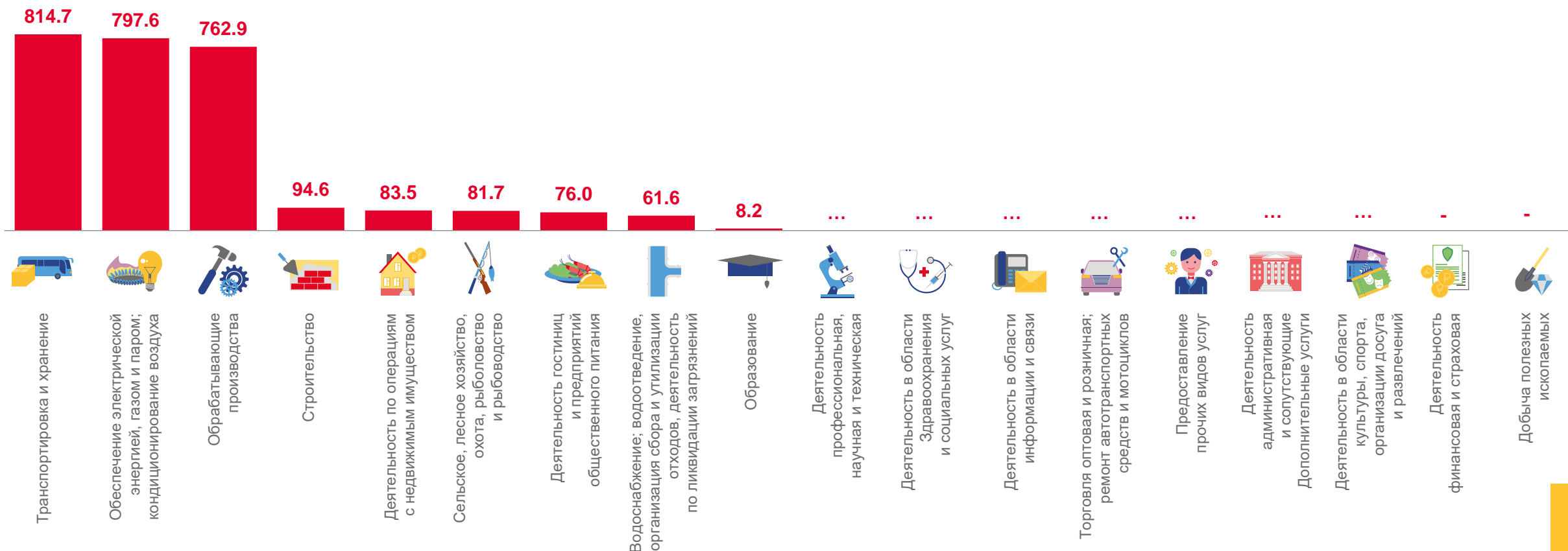


Убыток  
организаций

**2 928,8**

**▲ 0,8 р.**

к августу 2021





# ТЕМП РОСТА ФИНАНСОВЫХ РЕЗУЛЬТАТОВ

ЗА ЯНВАРЬ-ИЮЛЬ 2022, В % К СООТВЕТСТВУЮЩЕМУ ПЕРИОДУ ПРОШЛОГО ГОДА

**УБЫТОК**

-125.7

Сельское, лесное хозяйство, охота, рыболовство и рыбоводство

40.6

**ПРИБЫЛЬ**

-

Добыча полезных ископаемых

160.5

-61.5

Обрабатывающие производства

146.7

-110.2

Обеспечение электрической энергией, газом и паром; кондиционирование воздуха

36.2

-105.8

Водоснабжение; водоотвед., орг. сбора и утилизации отходов, деят. по ликвидации загрязнений

96.5

-126.4

Строительство

36.1

-74.8

Торговля оптовая и розничная; ремонт автотранспортных средств и мотоциклов

147.4

-248.9

Транспортировка и хранение

45.3

-76.0

Деятельность гостиниц и предприятий общественного питания

70.0

-6579.4

Деятельность в области информации и связи

14.6

-

Деятельность финансовая

1582.4

-65.1

Деятельность по операциям с недвижимым имуществом

320.9

-738.0

Деятельность профессиональная, научная и техническая

727.2

-3.8

Деятельность административная и сопутствующие дополнительные услуги

170.2

-295.3

Образование

68.6

-54.3

Деятельность в области здравоохранения и социальных услуг

10.8

-4850.5

Деятельность в области культуры, спорта, организации досуга и развлечений

12.4

-27.2

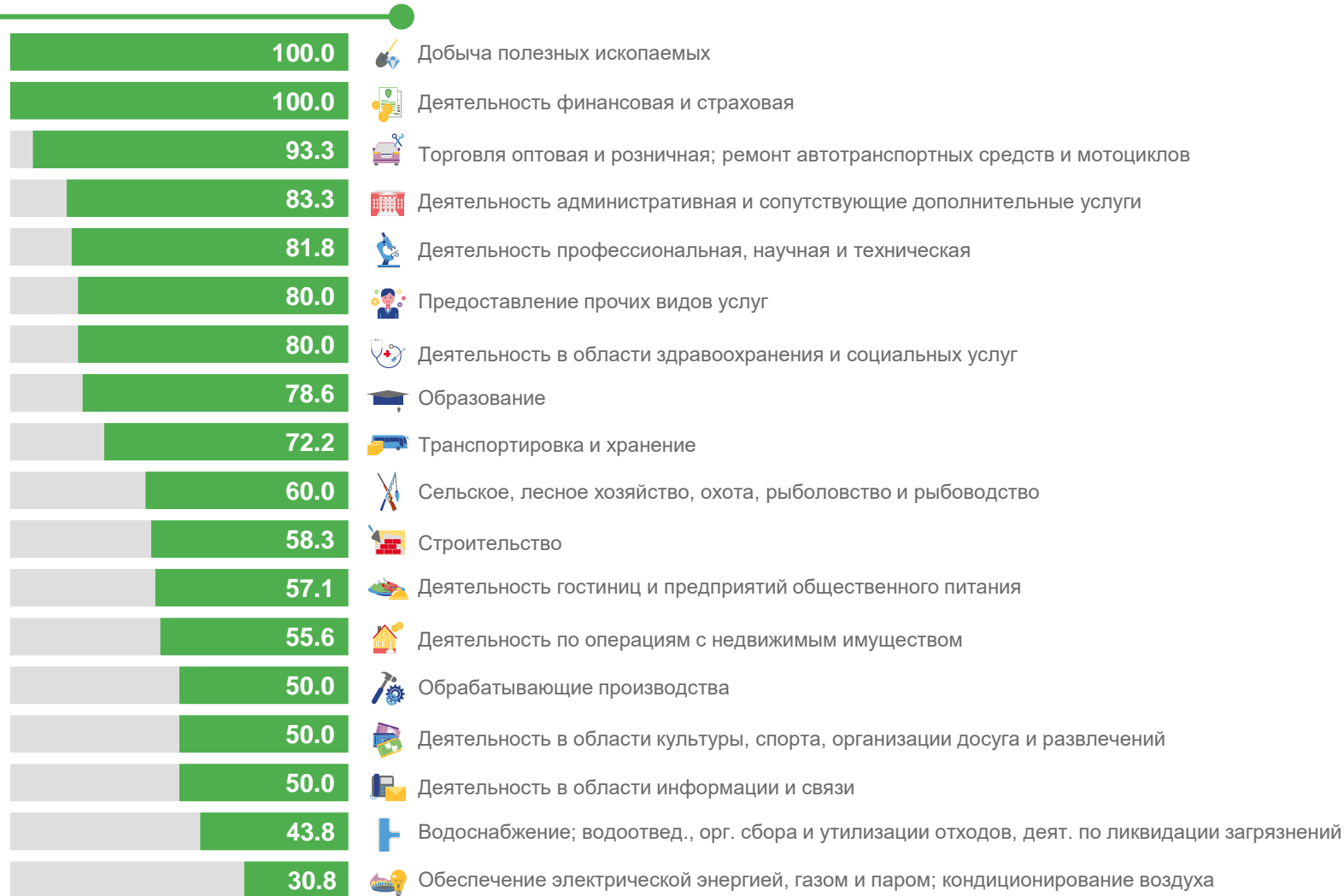
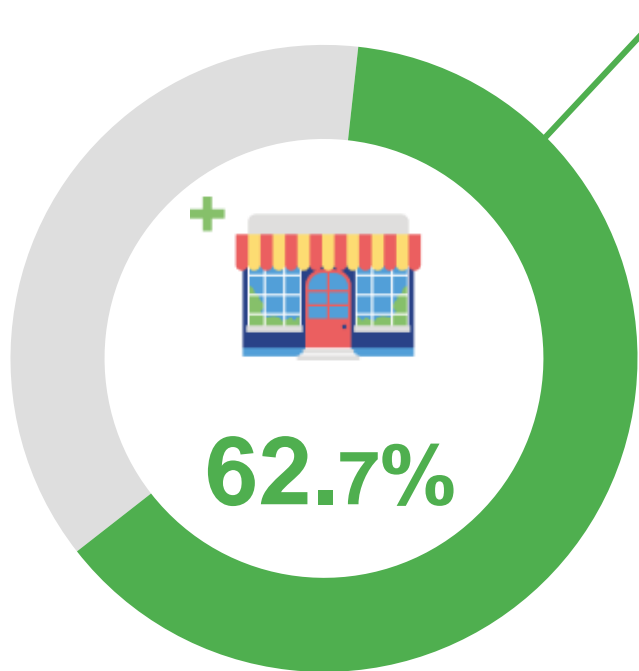
Предоставление прочих видов услуг

474.4



# СТРУКТУРА ПРИБЫЛЬНЫХ ОРГАНИЗАЦИЙ АСТРАХАНСКОЙ ОБЛАСТИ

ЯНВАРЬ-АВГУСТ 2022





# ДЕБИТОРСКАЯ ЗАДОЛЖЕННОСТЬ ОРГАНИЗАЦИЙ АСТРАХАНСКОЙ ОБЛАСТИ

НА 1 СЕНТЯБРЯ 2022, МЛН РУБЛЕЙ



Дебиторская задолженность

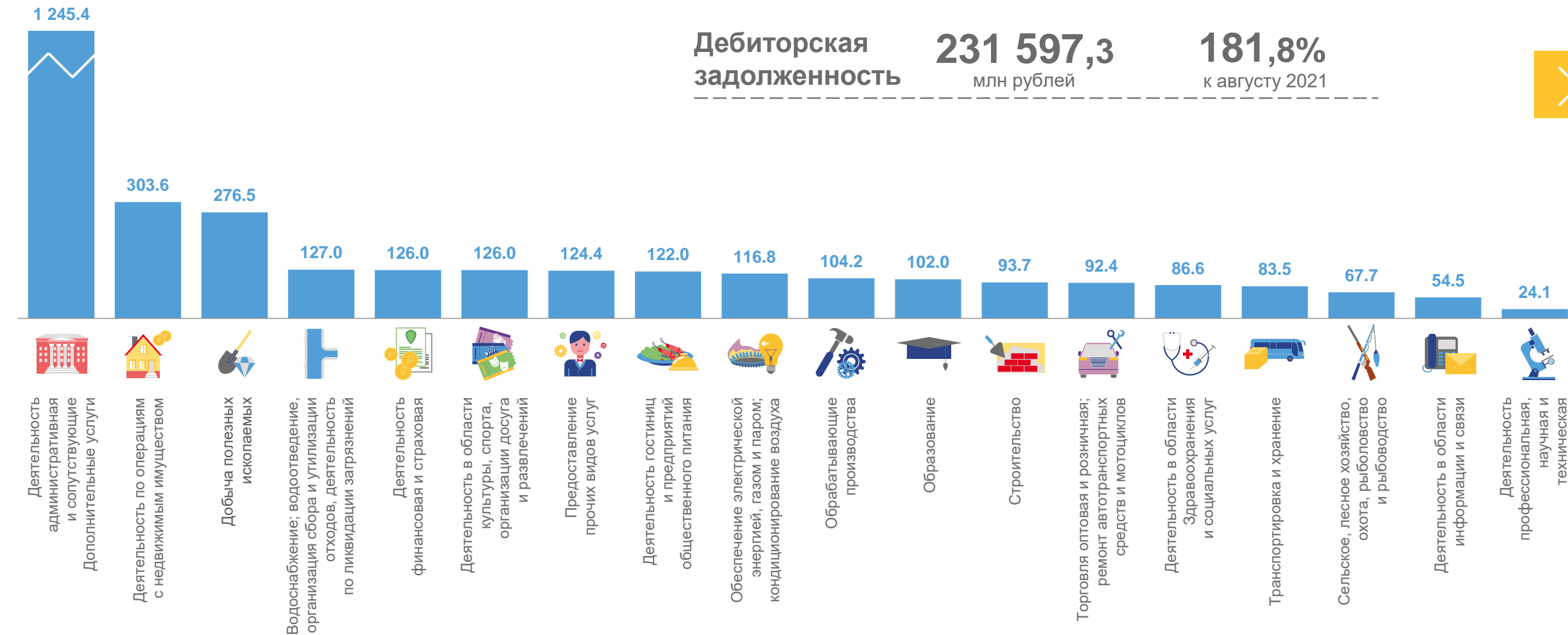
**231 597,3**  
млн рублей

**181,8%**  
к августу 2021



# ТЕМП РОСТА ДЕБИТОРСКОЙ ЗАДОЛЖЕННОСТИ ОРГАНИЗАЦИЙ АСТРАХАНСКОЙ ОБЛАСТИ

НА 1 СЕНТЯБРЯ 2022, В % К СООТВЕТСТВУЮЩЕМУ ПЕРИОДУ ПРОШЛОГО ГОДА



Дебиторская  
задолженность

231 597,3  
млн рублей

181,8%  
к августу 2021



# КРЕДИТОРСКАЯ ЗАДОЛЖЕННОСТЬ ОРГАНИЗАЦИЙ АСТРАХАНСКОЙ ОБЛАСТИ

НА 1 СЕНТЯБРЯ 2022, МЛН РУБЛЕЙ

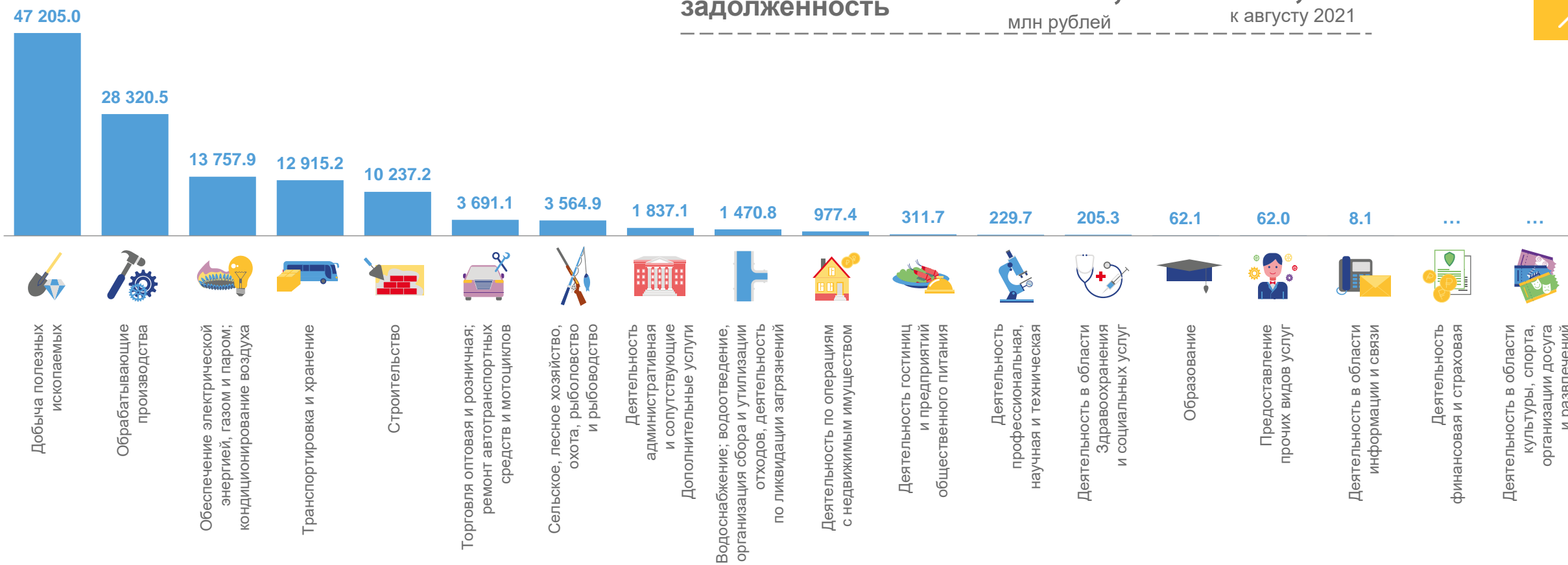
Кредиторская  
задолженность

127 429,1

млн рублей

110,2%

к августу 2021



# ТЕМП РОСТА КРЕДИТОРСКОЙ ЗАДОЛЖЕННОСТИ ОРГАНИЗАЦИЙ АСТРАХАНСКОЙ ОБЛАСТИ

НА 1 СЕНТЯБРЯ 2022, В % К СООТВЕТСТВУЮЩЕМУ ПЕРИОДУ ПРОШЛОГО ГОДА



Кредиторская  
задолженность

127 429,1  
млн рублей

110,2%  
к августу 2021

