



УПРАВЛЕНИЕ ФЕДЕРАЛЬНОЙ СЛУЖБЫ
ГОСУДАРСТВЕННОЙ СТАТИСТИКИ
ПО АСТРАХАНСКОЙ ОБЛАСТИ
И РЕСПУБЛИКЕ КАЛМЫКИЯ

О финансовом состоянии организаций Астраханской области*



за январь-декабрь 2022 года

* по крупным и средним организациям (без организаций с численностью менее 15 чел.)
по «хозяйственным» видам экономической деятельности



УПРАВЛЕНИЕ ФЕДЕРАЛЬНОЙ СЛУЖБЫ
ГОСУДАРСТВЕННОЙ СТАТИСТИКИ
ПО АСТРАХАНСКОЙ ОБЛАСТИ
И РЕСПУБЛИКЕ КАЛМЫКИЯ

О финансовом состоянии организаций

Астраханской области

за январь-декабрь 2022 года

- 01 Сальдированный финансовый результат организаций
- 02 Прибыль организаций
- 03 Убыток организаций
- 04 Темпы роста финансовых результатов деятельности организаций
- 05 Структура прибыльных организаций
- 06 Дебиторская задолженность
- 07 Кредиторская задолженность



САЛЬДИРОВАННЫЙ ФИНАНСОВЫЙ РЕЗУЛЬТАТ ОРГАНИЗАЦИЙ АСТРАХАНСКОЙ ОБЛАСТИ

ЯНВАРЬ – ДЕКАБРЬ 2022

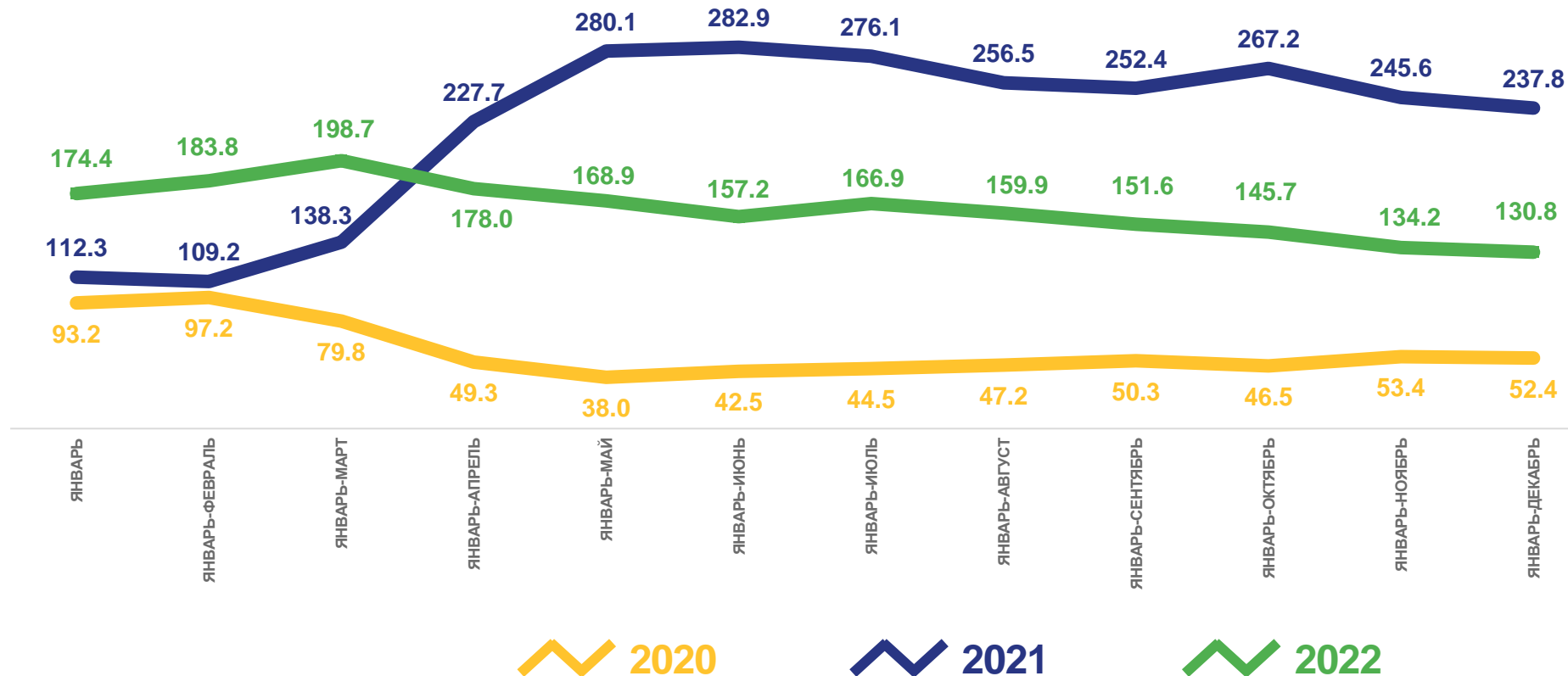
В % К СООТВЕТСТВУЮЩЕМУ ПЕРИОДУ ПРОШЛОГО ГОДА

223 027.9

МЛН РУБЛЕЙ

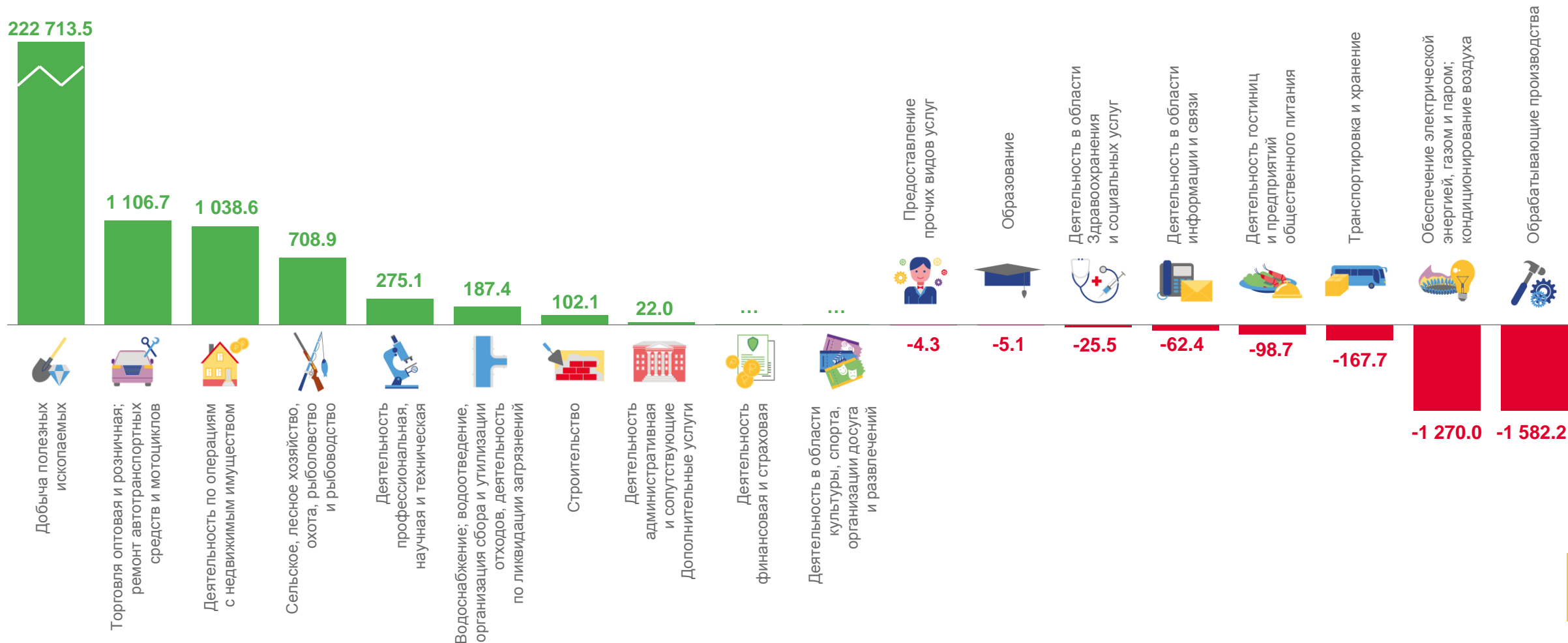
▲ В 1.3 р.

К ДЕКАБРЮ 2021



САЛДИРОВАННЫЙ ФИНАНСОВЫЙ РЕЗУЛЬТАТ ОРГАНИЗАЦИЙ АСТРАХАНСКОЙ ОБЛАСТИ

ЯНВАРЬ-ДЕКАБРЬ 2022, МЛН. РУБЛЕЙ





ПРИБЫЛЬ ОРГАНИЗАЦИЙ АСТРАХАНСКОЙ ОБЛАСТИ

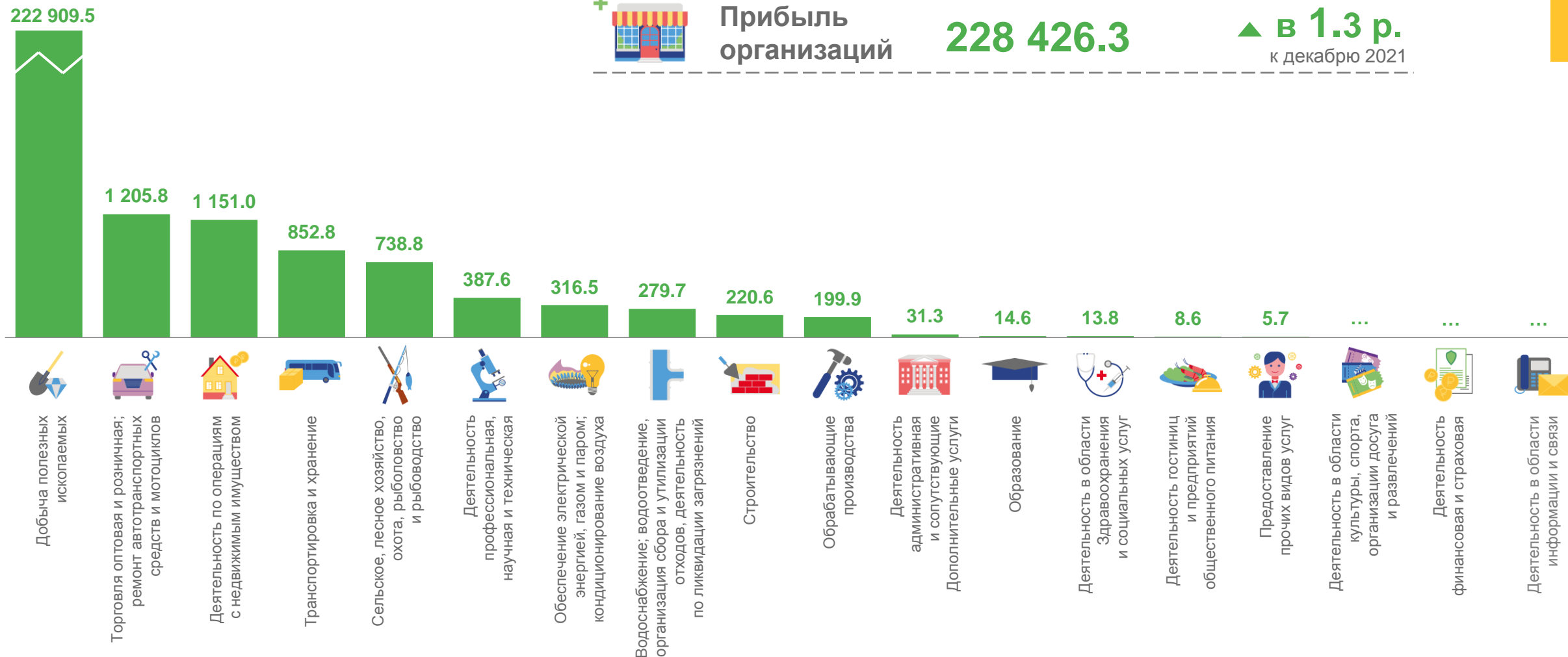
ЯНВАРЬ-ДЕКАБРЬ 2022, МЛН. РУБЛЕЙ



Прибыль организаций

228 426.3

▲ в 1.3 р.
к декабрю 2021





УБЫТОК ОРГАНИЗАЦИЙ АСТРАХАНСКОЙ ОБЛАСТИ

ЯНВАРЬ-ДЕКАБРЬ 2022, МЛН. РУБЛЕЙ



Убыток
- организаций

5 398.5

▲ 0.8 п.

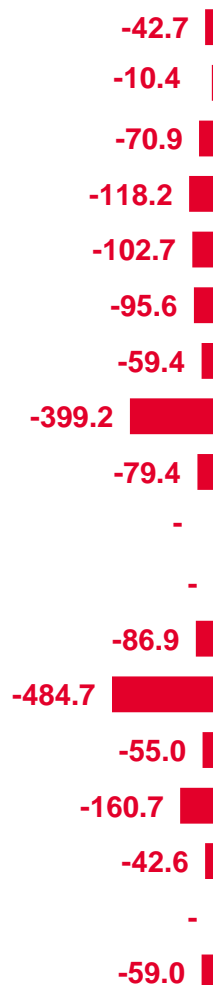
к декабрю 2021





ТЕМП РОСТА ФИНАНСОВЫХ РЕЗУЛЬТАТОВ

ЗА ЯНВАРЬ-ДЕКАБРЬ 2022, В % К СООТВЕТСТВУЮЩЕМУ ПЕРИОДУ ПРОШЛОГО ГОДА

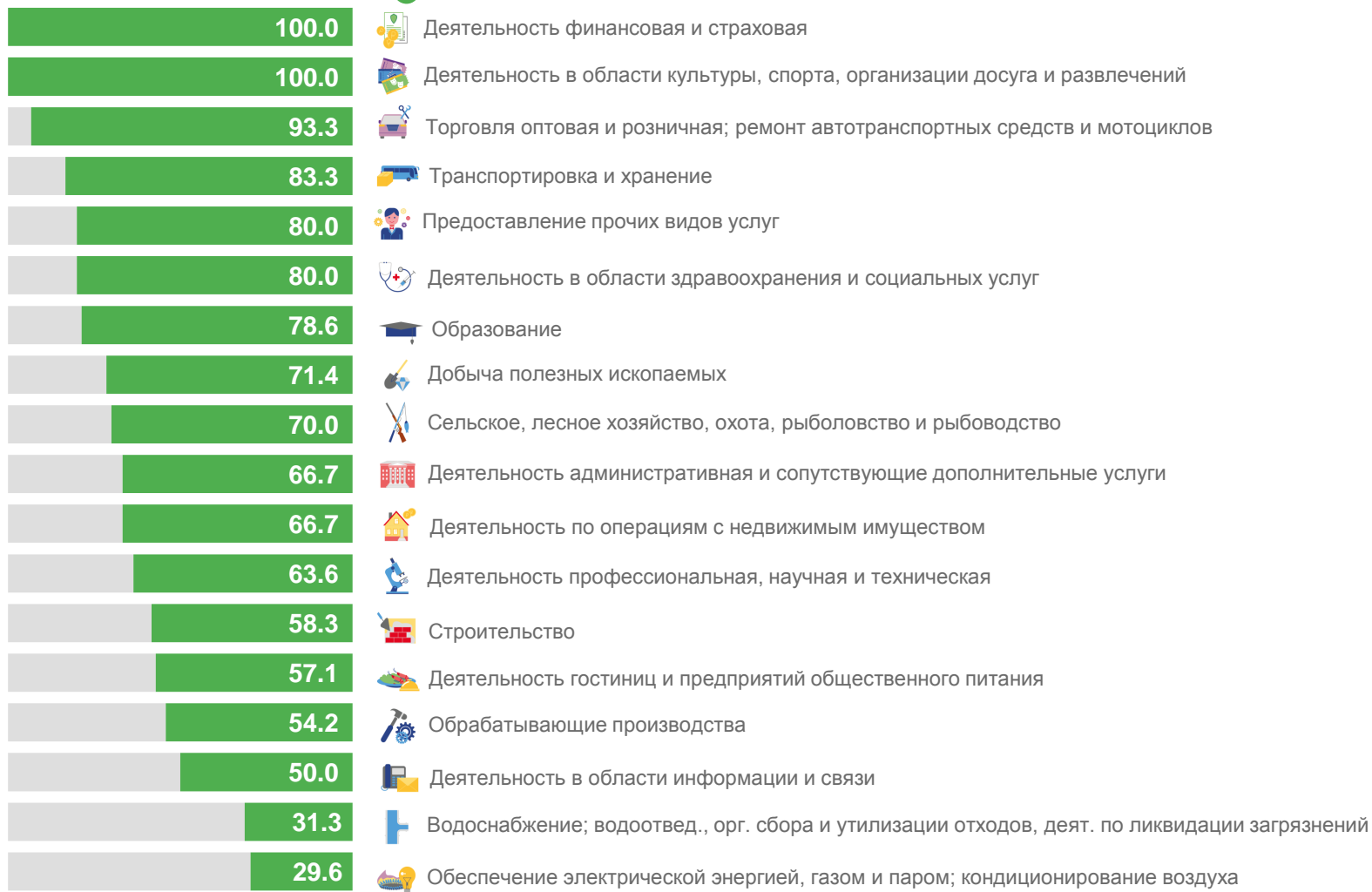
УБЫТОК

Сельское, лесное хозяйство, охота, рыболовство и рыбоводство	1 108.1
Добыча полезных ископаемых	131.6
Обрабатывающие производства	89
Обеспечение электрической энергией, газом и паром; кондиционирование воздуха	10.8
Водоснабжение; водоотвед., орг. сбора и утилизации отходов, деят. по ликвидации загрязнений	139.8
Строительство	27.8
Торговля оптовая и розничная; ремонт автотранспортных средств и мотоциклов	107.6
Транспортировка и хранение	109.1
Деятельность гостиниц и предприятий общественного питания	15.5
Деятельность в области информации и связи	1.5
Деятельность финансовая	5035.7
Деятельность по операциям с недвижимым имуществом	173.3
Деятельность профессиональная, научная и техническая	179.4
Деятельность административная и сопутствующие дополнительные услуги	48.9
Образование	70.2
Деятельность в области здравоохранения и социальных услуг	15.4
Деятельность в области культуры, спорта, организации досуга и развлечений	24.9
Предоставление прочих видов услуг	69.1

ПРИБЫЛЬ

СТРУКТУРА ПРИБЫЛЬНЫХ ОРГАНИЗАЦИЙ АСТРАХАНСКОЙ ОБЛАСТИ

ЯНВАРЬ-ДЕКАБРЬ 2022



ДЕБИТОРСКАЯ ЗАДОЛЖЕННОСТЬ ОРГАНИЗАЦИЙ АСТРАХАНСКОЙ ОБЛАСТИ

НА 1 ЯНВАРЯ 2023, МЛН. РУБЛЕЙ



Дебиторская задолженность

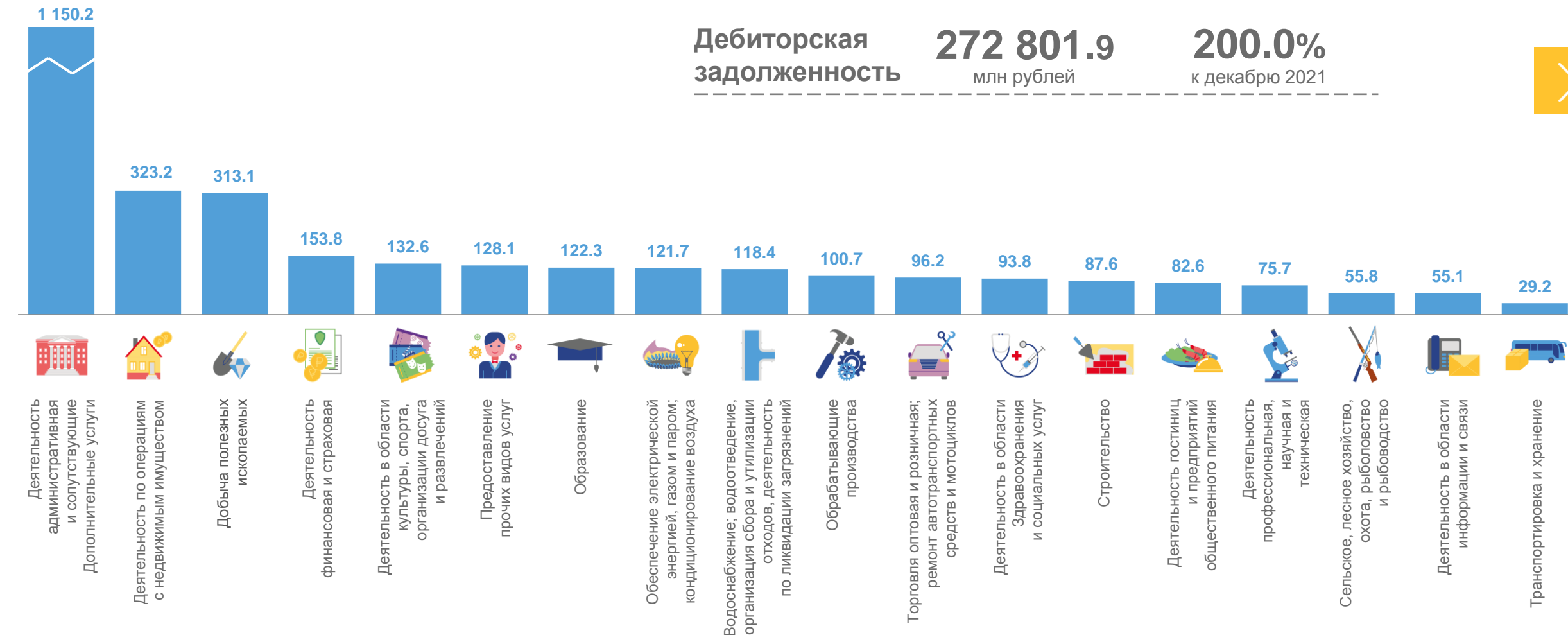
272 801.9
млн рублей

200.0%
к декабрю 2021



ТЕМП РОСТА ДЕБИТОРСКОЙ ЗАДОЛЖЕННОСТИ ОРГАНИЗАЦИЙ АСТРАХАНСКОЙ ОБЛАСТИ

НА 1 ЯНВАРЯ 2023, В % К СООТВЕТСТВУЮЩЕМУ ПЕРИОДУ ПРОШЛОГО ГОДА



Дебиторская
задолженность

272 801.9
млн рублей

200.0%
к декабрю 2021



КРЕДИТОРСКАЯ ЗАДОЛЖЕННОСТЬ ОРГАНИЗАЦИЙ АСТРАХАНСКОЙ ОБЛАСТИ

НА 1 ЯНВАРЯ 2023, МЛН. РУБЛЕЙ

Кредиторская
задолженность

119 950.6

млн рублей

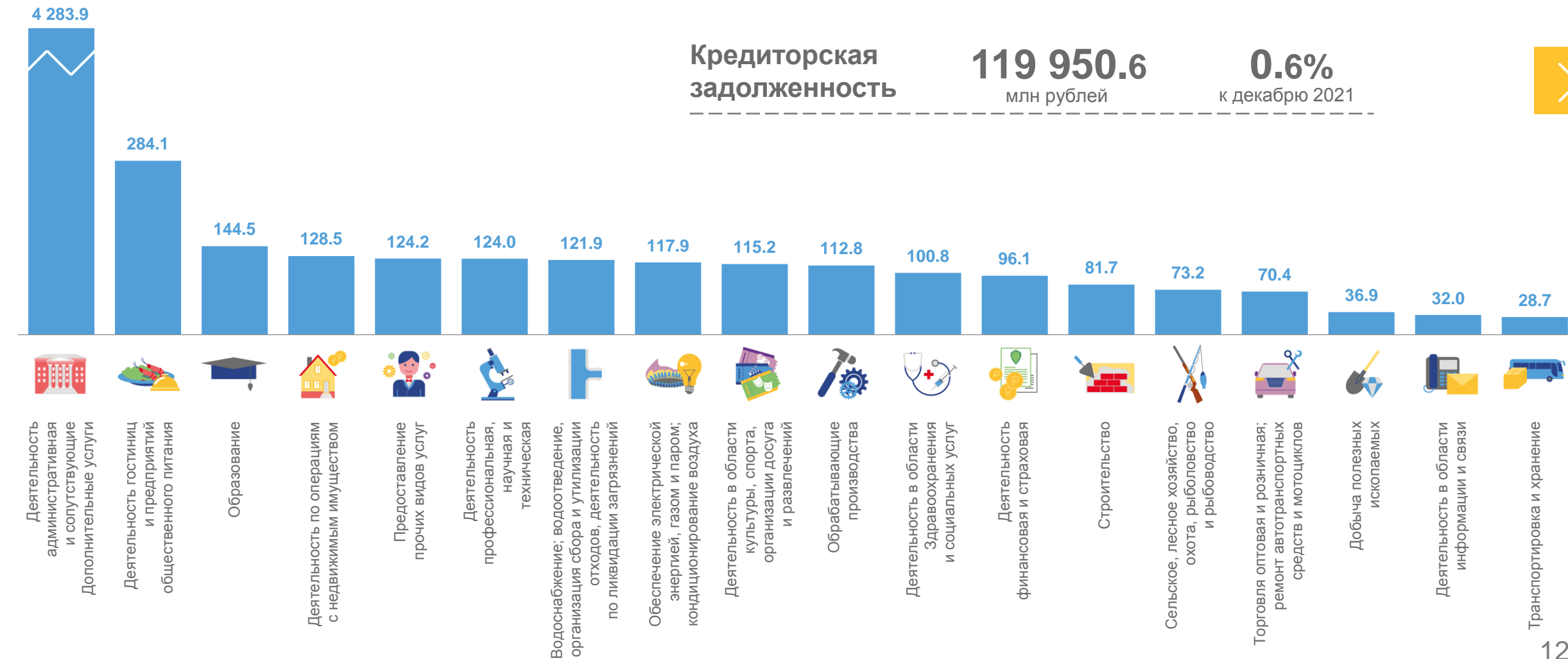
0.6%

к декабрю 2021



ТЕМП РОСТА КРЕДИТОРСКОЙ ЗАДОЛЖЕННОСТИ ОРГАНИЗАЦИЙ АСТРАХАНСКОЙ ОБЛАСТИ

НА 1 ЯНВАРЯ 2023, В % К СООТВЕТСТВУЮЩЕМУ ПЕРИОДУ ПРОШЛОГО ГОДА



Кредиторская
задолженность

119 950.6
млн рублей

0.6%
к декабрю 2021

