



УПРАВЛЕНИЕ ФЕДЕРАЛЬНОЙ СЛУЖБЫ
ГОСУДАРСТВЕННОЙ СТАТИСТИКИ
ПО АСТРАХАНСКОЙ ОБЛАСТИ
И РЕСПУБЛИКЕ КАЛМЫКИЯ

О финансовом состоянии организаций Астраханской области*



за январь-октябрь 2023 года

* по крупным и средним организациям (без организаций с численностью менее 15 чел.)
по «хозяйственным» видам экономической деятельности



УПРАВЛЕНИЕ ФЕДЕРАЛЬНОЙ СЛУЖБЫ
ГОСУДАРСТВЕННОЙ СТАТИСТИКИ
ПО АСТРАХАНСКОЙ ОБЛАСТИ
И РЕСПУБЛИКЕ КАЛМЫКИЯ

О финансовом состоянии организаций

Астраханской области

за январь-октябрь 2023 года

- 01 Сальдированный финансовый результат организаций
- 02 Прибыль организаций
- 03 Убыток организаций
- 04 Темпы роста финансовых результатов деятельности организаций
- 05 Структура прибыльных организаций
- 06 Дебиторская задолженность
- 07 Кредиторская задолженность





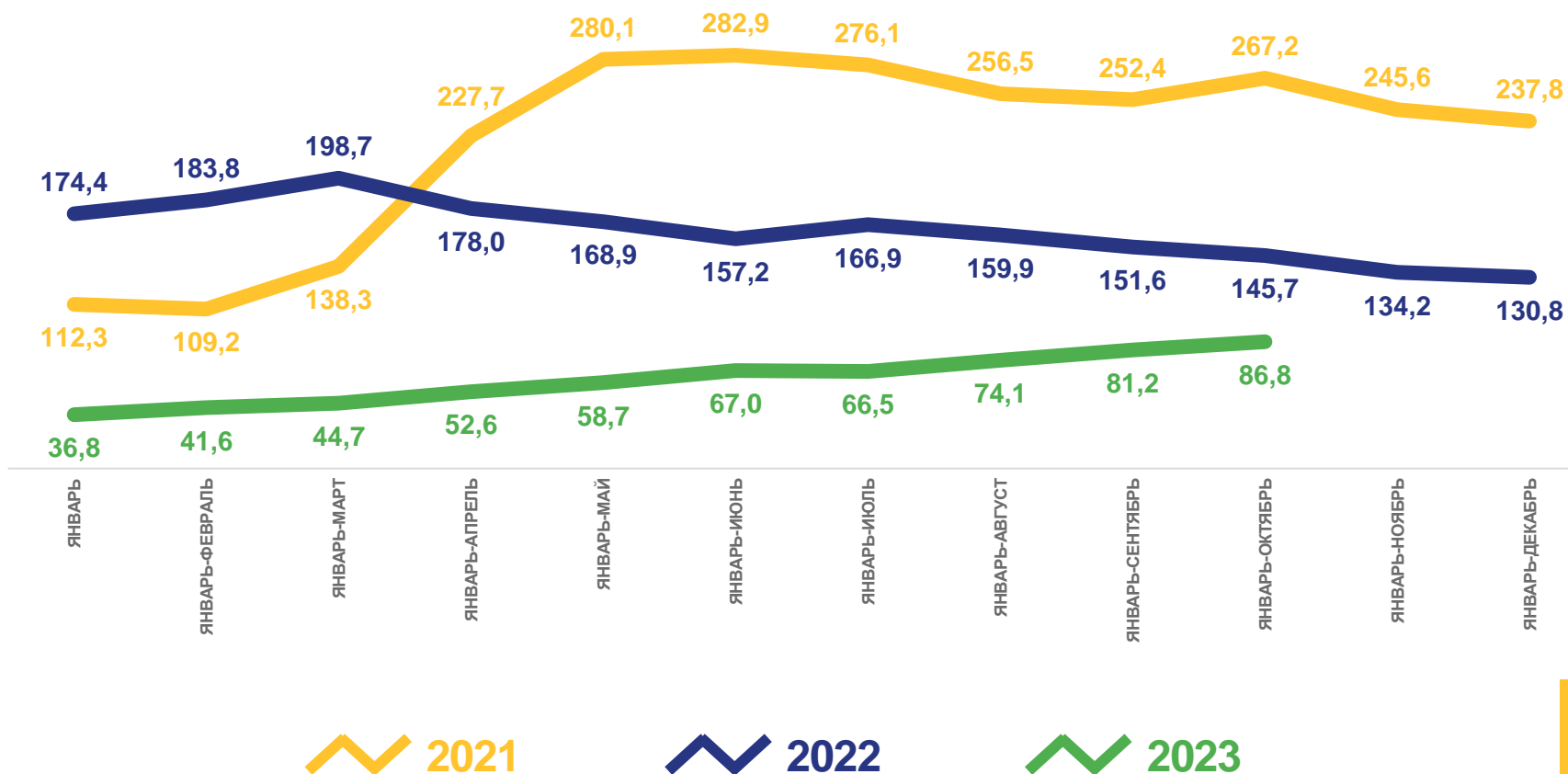
САЛЬДИРОВАННЫЙ ФИНАНСОВЫЙ РЕЗУЛЬТАТ ОРГАНИЗАЦИЙ АСТРАХАНСКОЙ ОБЛАСТИ

В % К СООТВЕТСТВУЮЩЕМУ ПЕРИОДУ ПРОШЛОГО ГОДА

ЯНВАРЬ-ОКТАБРЬ 2023

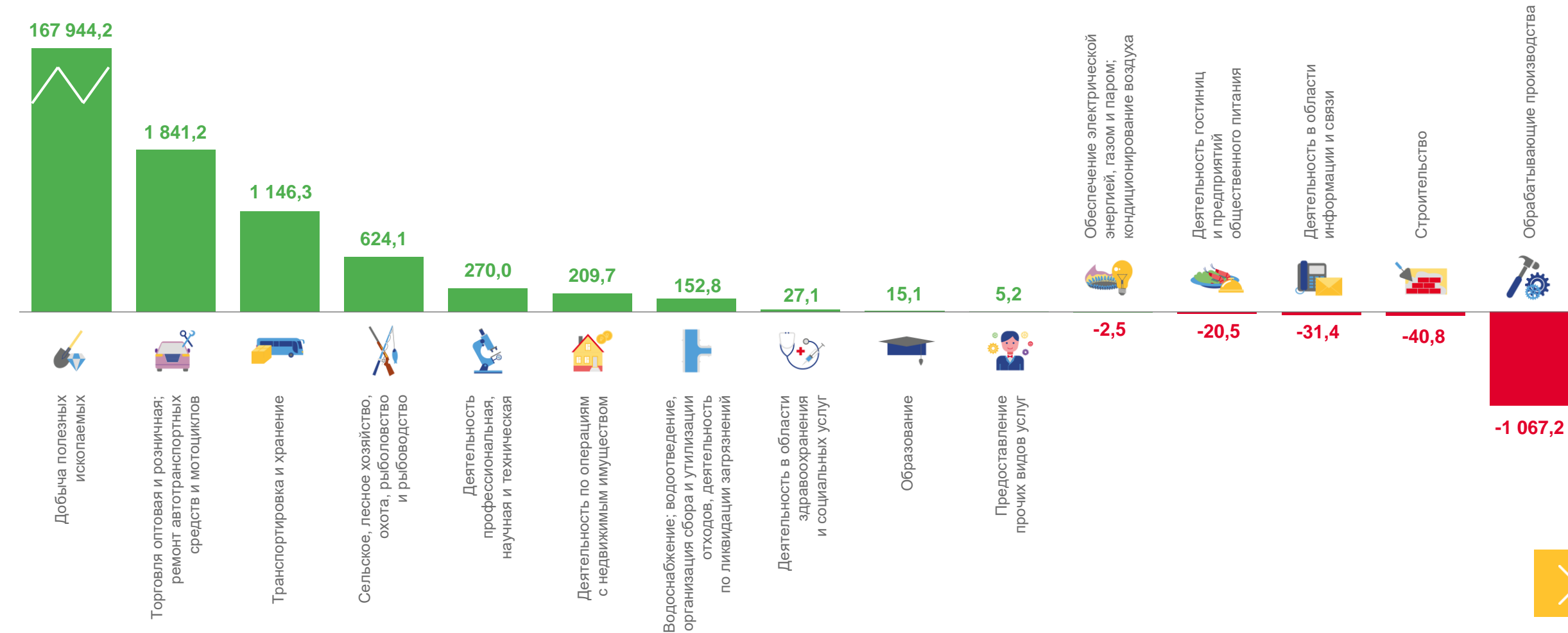
171 479,3 млн рублей

86,8% изменение к январю-октябрю 2022 года



САЛДИРОВАННЫЙ ФИНАНСОВЫЙ РЕЗУЛЬТАТ ОРГАНИЗАЦИЙ АСТРАХАНСКОЙ ОБЛАСТИ

ЯНВАРЬ-ОКТЯБРЬ 2023, МЛН РУБЛЕЙ





ПРИБЫЛЬ ОРГАНИЗАЦИЙ АСТРАХАНСКОЙ ОБЛАСТИ

ЯНВАРЬ-ОКТЯБРЬ 2023, МЛН РУБЛЕЙ



Прибыль организаций

183 755,3

млн рублей

91,3%

к январю-октябрю 2022





УБЫТОК ОРГАНИЗАЦИЙ АСТРАХАНСКОЙ ОБЛАСТИ

ЯНВАРЬ-ОКТЯБРЬ 2023, МЛН РУБЛЕЙ




Убыток
организаций

12 276,0

млн рублей

337,0%

к январю-октябрю 2022





ТЕМП РОСТА ФИНАНСОВЫХ РЕЗУЛЬТАТОВ

ЗА ЯНВАРЬ-ОКТЯБРЬ 2023, В % К СООТВЕТСТВУЮЩЕМУ ПЕРИОДУ ПРОШЛОГО ГОДА

УБЫТОК

2 952,2

190,3

220,2

73,1

117,9

319,5

129,1

4,6

85,9

91,1

-

17,7

44,1

-

14,8

39,6

-

-

Сельское, лесное хозяйство, охота, рыболовство и рыбоводство

Добыча полезных ископаемых

Обрабатывающие производства

Обеспечение электрической энергией, газом и паром; кондиционирование воздуха

Водоснабжение; водоотведение, орг. сбора и утилизации отходов, деятельность по ликвидации загрязнений

Строительство

Торговля оптовая и розничная; ремонт автотранспортных средств и мотоциклов

Транспортировка и хранение

Деятельность гостиниц и предприятий общественного питания

Деятельность в области информации и связи

Деятельность финансовая

Деятельность по операциям с недвижимым имуществом

Деятельность профессиональная, научная и техническая

Деятельность административная и сопутствующие дополнительные услуги

Образование

Деятельность в области здравоохранения и социальных услуг

Деятельность в области культуры, спорта, организации досуга и развлечений

Предоставление прочих видов услуг

78,2

90,4

232,5

153,2

96,1

101,1

181,0

200,6

244,1

-

21,9

18,4

574,0

351,9

140,3

576,9

-

36,2

ПРИБЫЛЬ



СТРУКТУРА ПРИБЫЛЬНЫХ ОРГАНИЗАЦИЙ АСТРАХАНСКОЙ ОБЛАСТИ

ЯНВАРЬ-ОКТАБРЬ 2023, В % К ОБЩЕМУ ЧИСЛУ ОРГАНИЗАЦИЙ ПО ВИДУ ЭКОНОМИЧЕСКОЙ ДЕЯТЕЛЬНОСТИ



ДЕБИТОРСКАЯ ЗАДОЛЖЕННОСТЬ ОРГАНИЗАЦИЙ АСТРАХАНСКОЙ ОБЛАСТИ

НА 1 НОЯБРЯ 2023, МЛН РУБЛЕЙ



Дебиторская задолженность

302 233,4




ТЕМП РОСТА ДЕБИТОРСКОЙ ЗАДОЛЖЕННОСТИ ОРГАНИЗАЦИЙ АСТРАХАНСКОЙ ОБЛАСТИ

НА 1 НОЯБРЯ 2023, В % К СООТВЕТСТВУЮЩЕМУ ПЕРИОДУ ПРОШЛОГО ГОДА



КРЕДИТОРСКАЯ ЗАДОЛЖЕННОСТЬ ОРГАНИЗАЦИЙ АСТРАХАНСКОЙ ОБЛАСТИ

НА 1 НОЯБРЯ 2023, МЛН РУБЛЕЙ



Кредиторская
задолженность

139 529,6

... данные не публикуются в целях обеспечения конфиденциальности первичных статистических данных, полученных от организаций, в соответствии с Федеральным законом от 29.11.07 № 282-ФЗ «Об официальном статистическом учёте и системе государственной статистики в Российской Федерации» (ст.4 п.5; ст.9 п.1)



ТЕМП РОСТА КРЕДИТОРСКОЙ ЗАДОЛЖЕННОСТИ ОРГАНИЗАЦИЙ АСТРАХАНСКОЙ ОБЛАСТИ

НА 1 НОЯБРЯ 2023, В % К СООТВЕТСТВУЮЩЕМУ ПЕРИОДУ ПРОШЛОГО ГОДА

