



УПРАВЛЕНИЕ ФЕДЕРАЛЬНОЙ СЛУЖБЫ
ГОСУДАРСТВЕННОЙ СТАТИСТИКИ
ПО АСТРАХАНСКОЙ ОБЛАСТИ
И РЕСПУБЛИКЕ КАЛМЫКИЯ

Оперативные данные по индексу промышленного производства в Республике Калмыкия



за июль 2022 года



УПРАВЛЕНИЕ ФЕДЕРАЛЬНОЙ СЛУЖБЫ
ГОСУДАРСТВЕННОЙ СТАТИСТИКИ
ПО АСТРАХАНСКОЙ ОБЛАСТИ
И РЕСПУБЛИКЕ КАЛМЫКИЯ

Оперативные данные по ИПП

в Республике Калмыкия

за июль 2022 года

- 01 Индекс промышленного производства
- 02 Добыча полезных ископаемых
- 03 Обрабатывающие производства
- 04 Обеспечение электрической энергией, газом и паром; кондиционирование воздуха
- 05 Водоснабжение; водоотведение, организация сбора и утилизации отходов, деятельность по ликвидации загрязнений

* Ежемесячные данные оперативной статистики



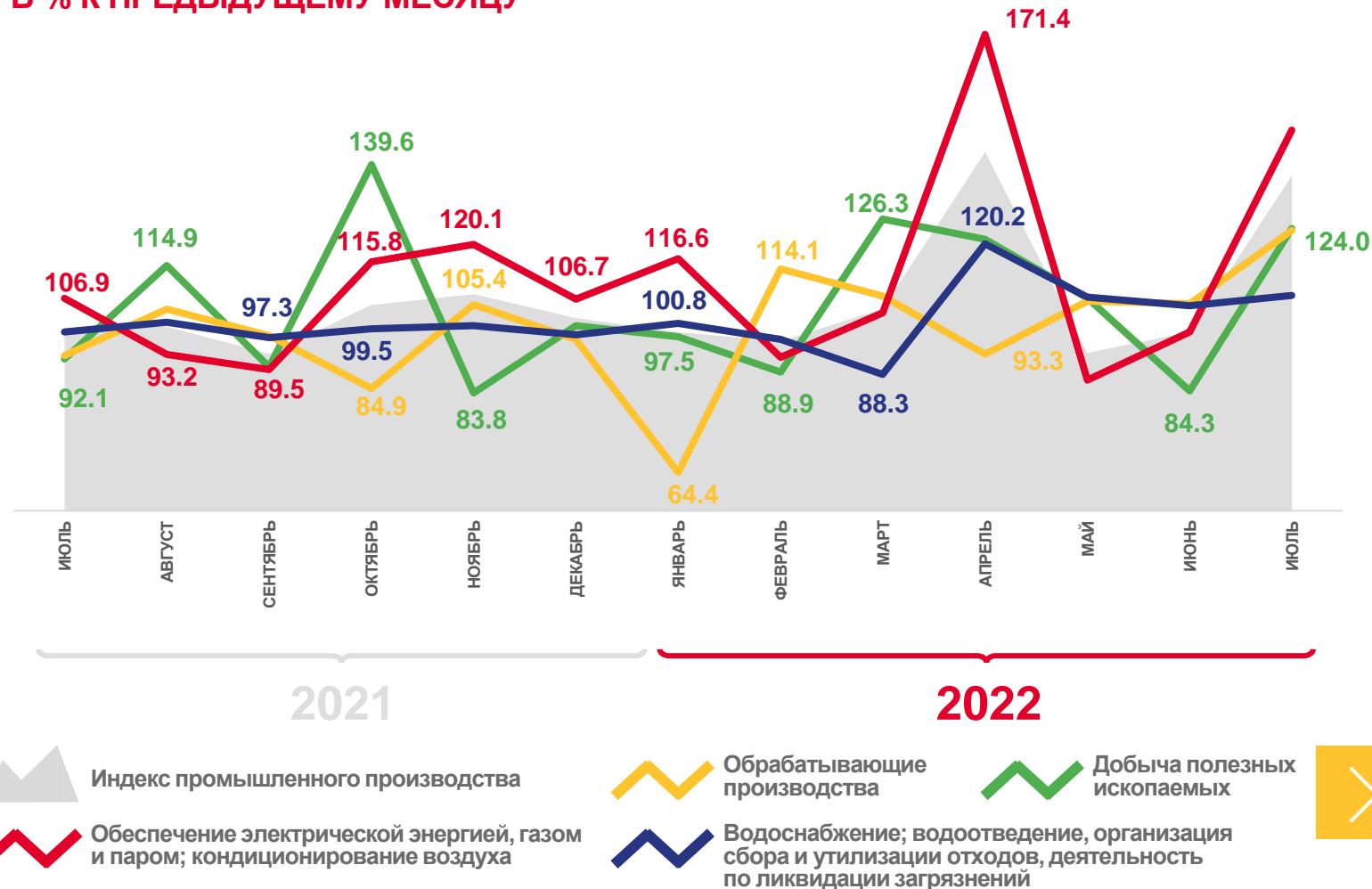


ИНДЕКС ПРОМЫШЛЕННОГО ПРОИЗВОДСТВА ПО РЕСПУБЛИКЕ КАЛМЫКИЯ

ИЮЛЬ 2022 В % К ИЮНЮ 2022



В % К ПРЕДЫДУЩЕМУ МЕСЯЦУ



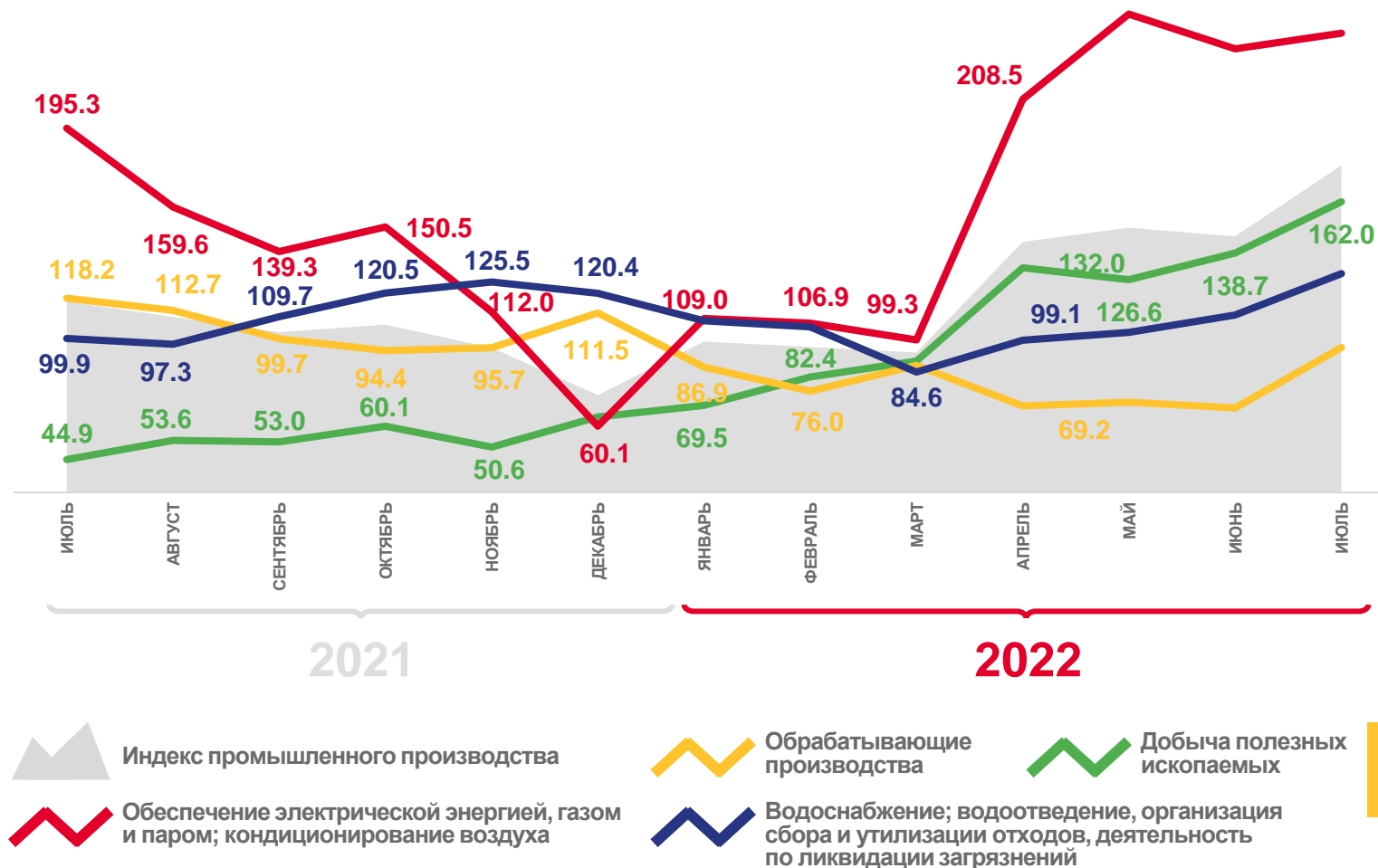


ИНДЕКС ПРОМЫШЛЕННОГО ПРОИЗВОДСТВА ПО РЕСПУБЛИКЕ КАЛМЫКИЯ

ИЮЛЬ 2022 В % К ИЮЛЮ 2021



В % К СООТВЕТСТВУЮЩЕМУ МЕСЯЦУ ПРЕДЫДУЩЕГО ГОДА



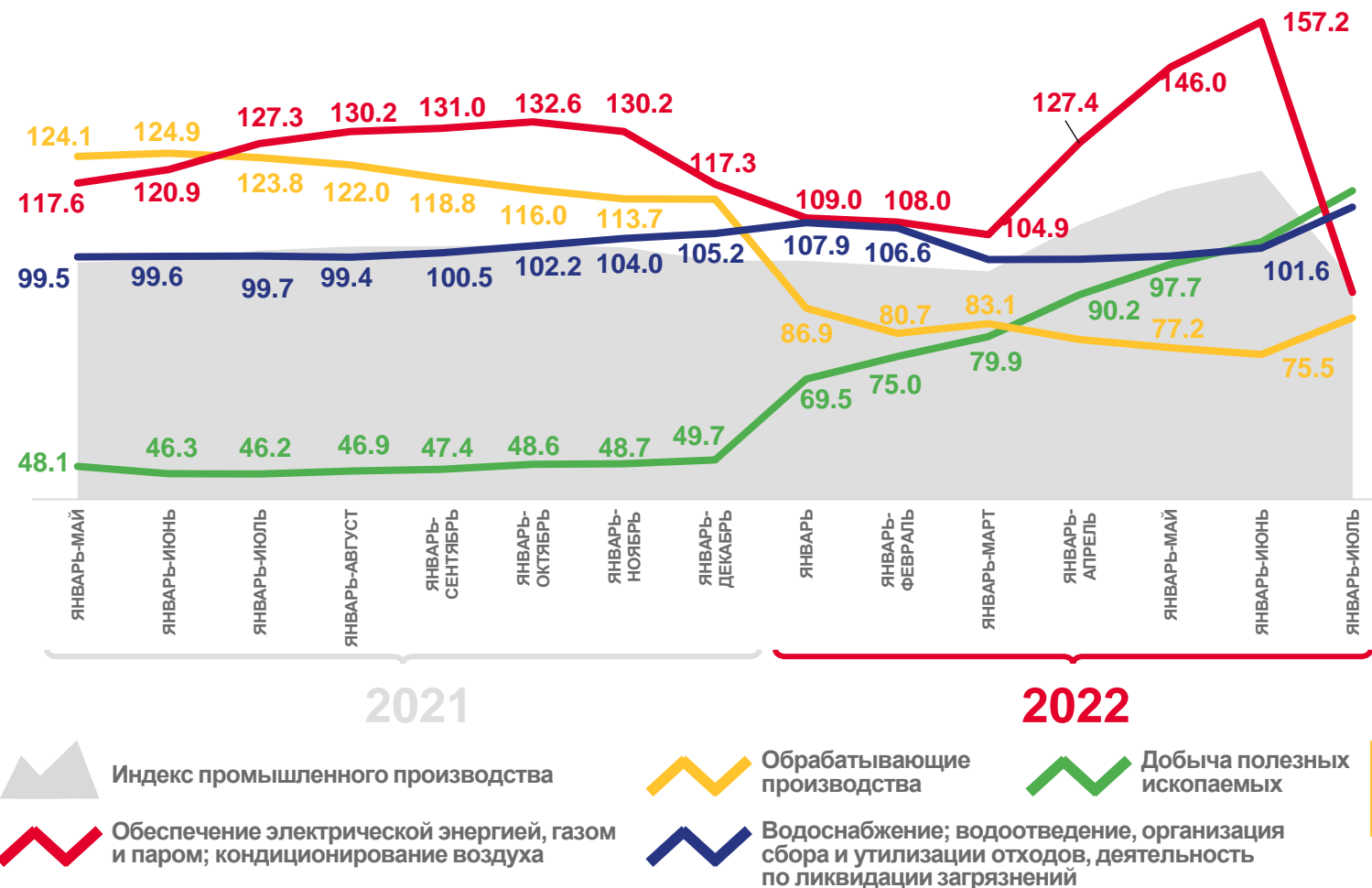


ИНДЕКС ПРОМЫШЛЕННОГО ПРОИЗВОДСТВА ПО РЕСПУБЛИКЕ КАЛМЫКИЯ

ЯНВАРЬ-ИЮЛЬ 2022
В % К ЯНВАРЮ-ИЮЛЮ 2021



В % К СООТВЕТСТВУЮЩЕМУ ПЕРИОДУ ПРЕДЫДУЩЕГО ГОДА





ДОБЫЧА ПОЛЕЗНЫХ ИСКОПАЕМЫХ В РЕГИОНАХ ЮЖНОГО ФЕДЕРАЛЬНОГО ОКРУГА

ИЮЛЬ 2022 В % К ИЮНЮ 2022



ИЮЛЬ 2022 В % К ИЮЛЮ 2021



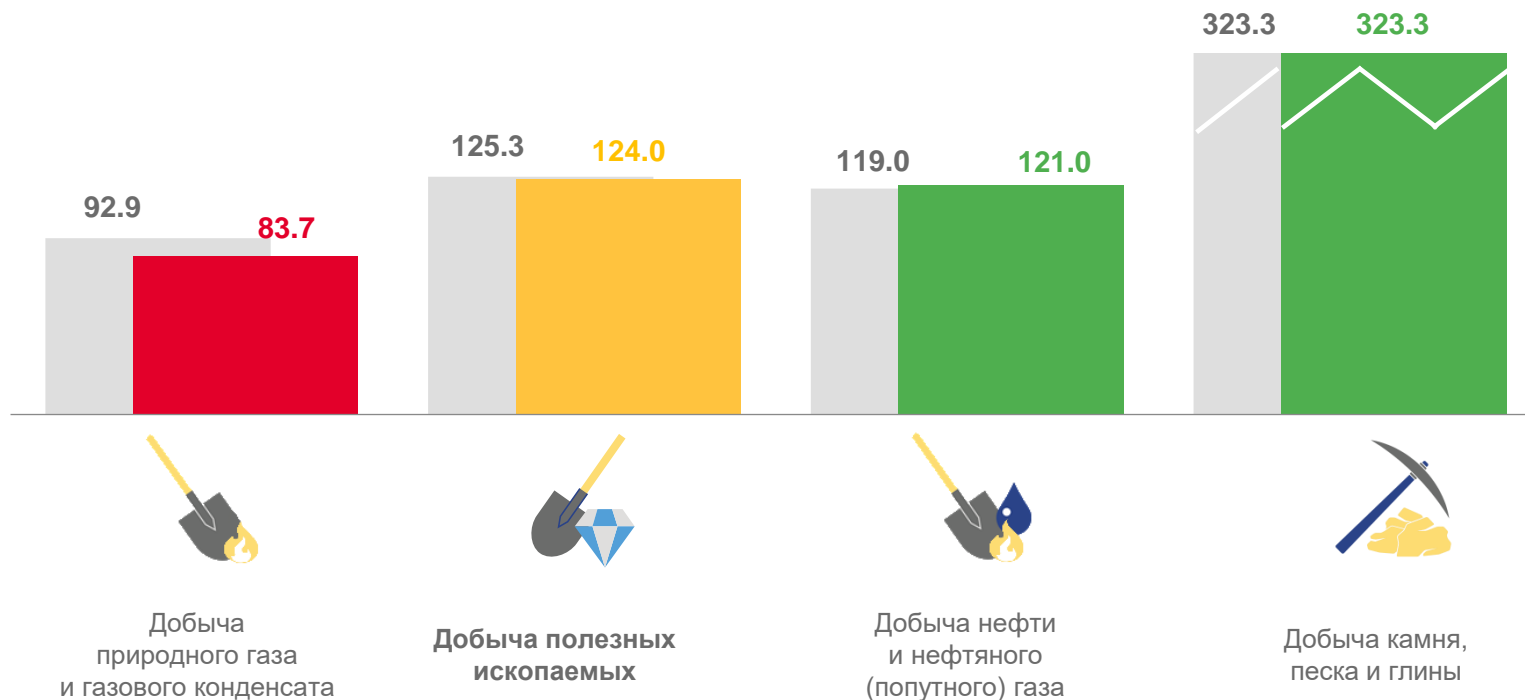
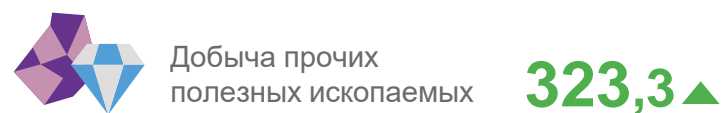
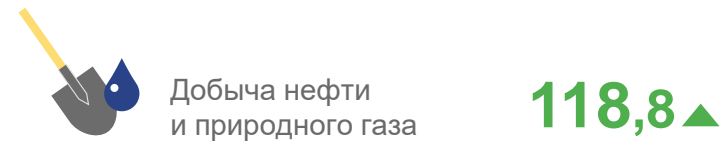
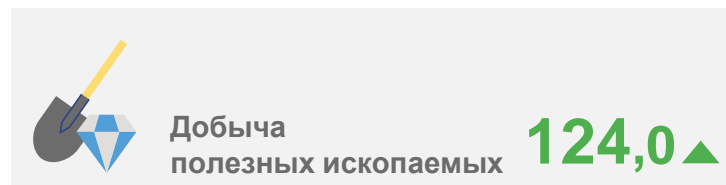
ЯНВАРЬ-ИЮЛЬ 2022 В % К ЯНВАРЮ-ИЮЛЮ 2021





ДОБЫЧА ПОЛЕЗНЫХ ИСКОПАЕМЫХ В РЕСПУБЛИКЕ КАЛМЫКИЯ

ИЮЛЬ 2022 В % К ИЮНЮ 2022



■ июль 2021 к июню 2021

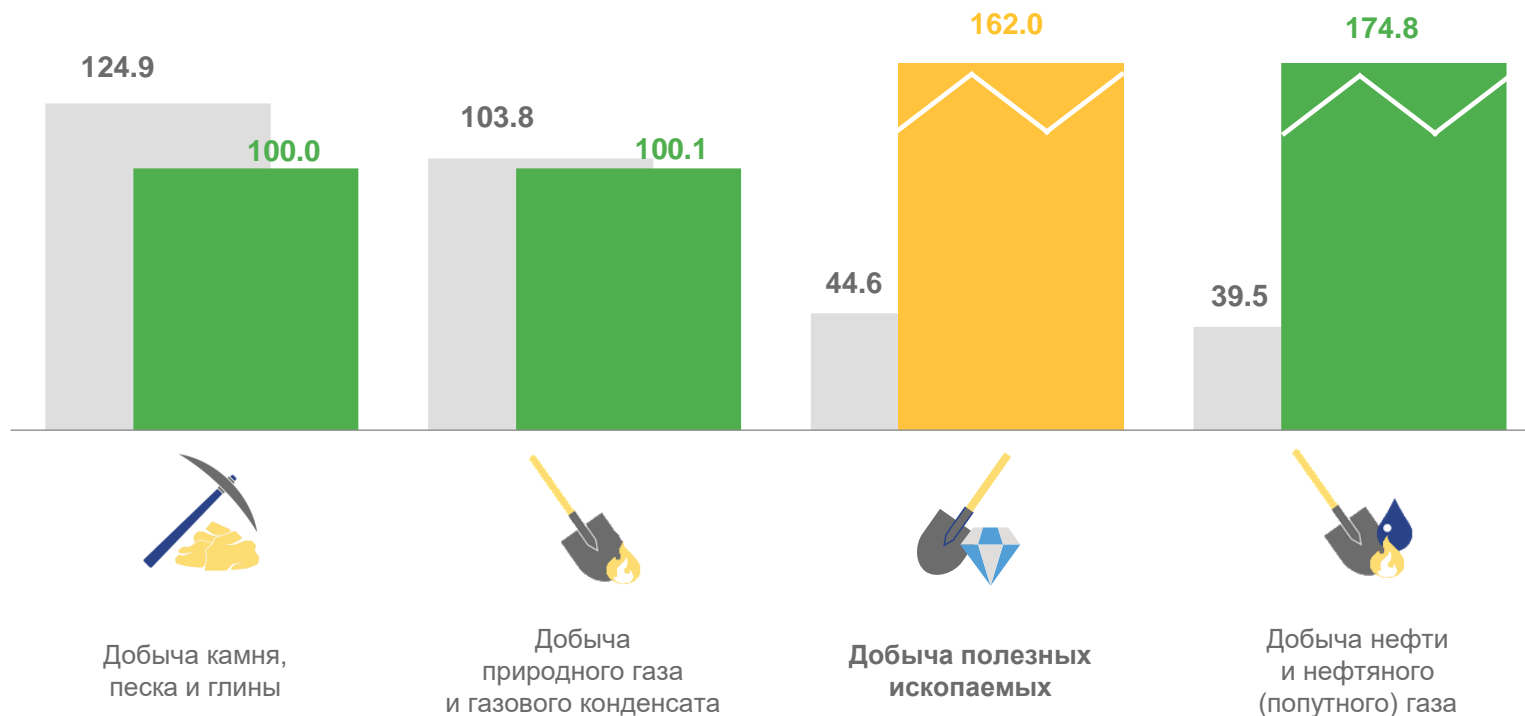
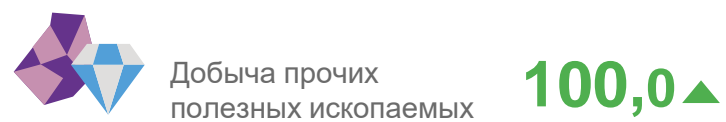
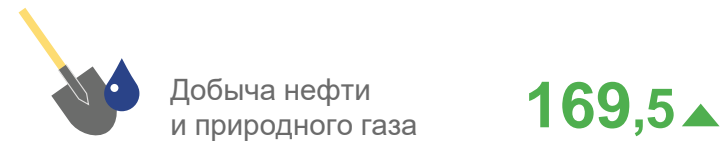
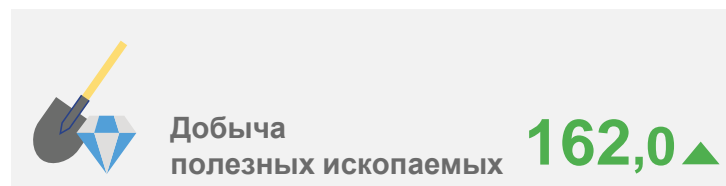
■ июль 2022 к июню 2022





ДОБЫЧА ПОЛЕЗНЫХ ИСКОПАЕМЫХ В РЕСПУБЛИКЕ КАЛМЫКИЯ

ИЮЛЬ 2022 В % К ИЮЛЮ 2021



■ Июль 2021 г. к июлю 2020 г.

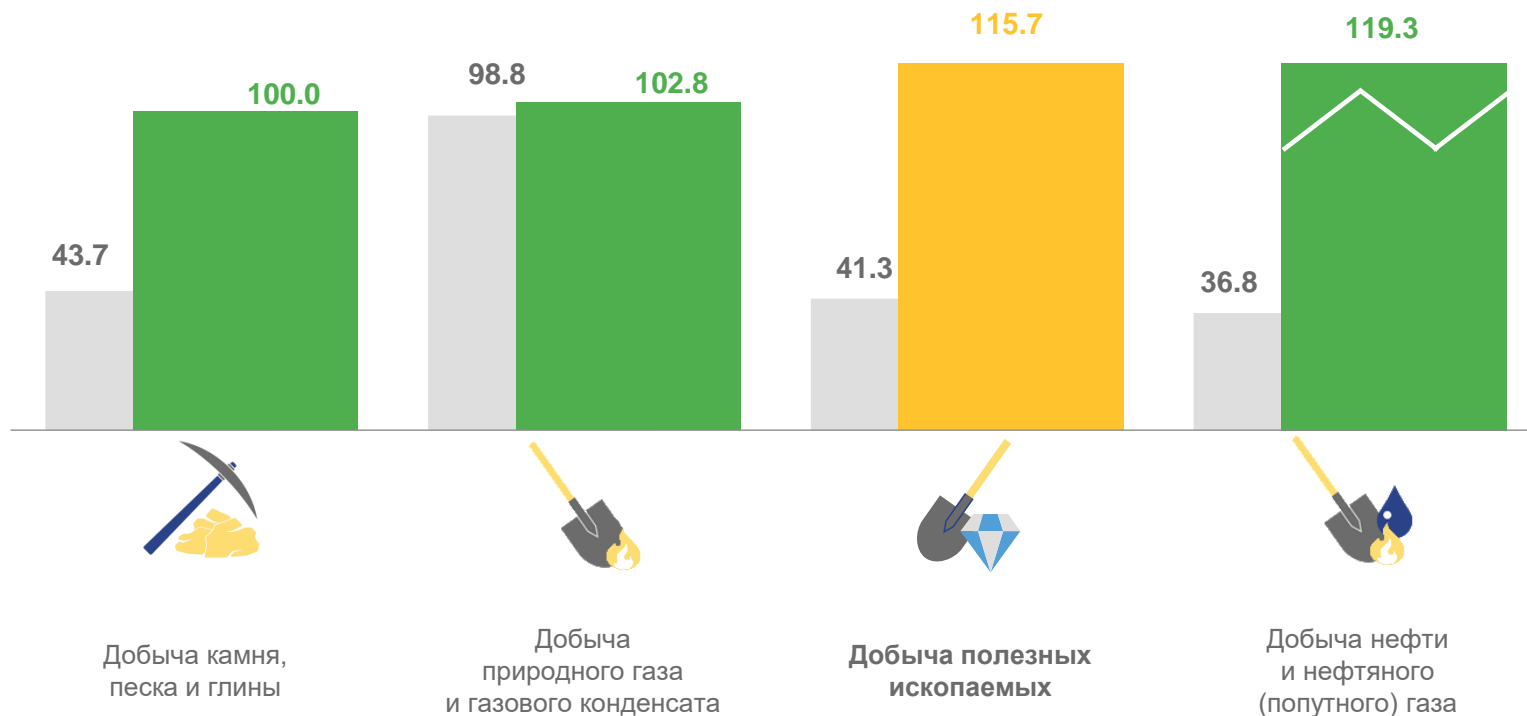
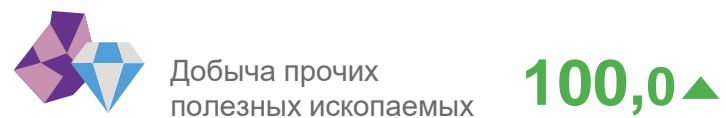
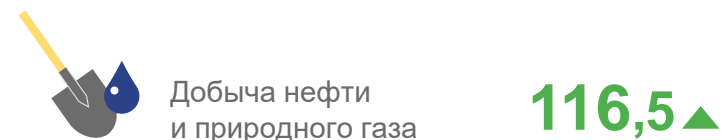
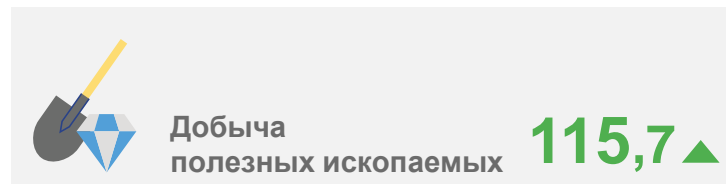
■ Июль 2022 г. к июлю 2021 г.





ДОБЫЧА ПОЛЕЗНЫХ ИСКОПАЕМЫХ В РЕСПУБЛИКЕ КАЛМЫКИЯ

ЯНВАРЬ-ИЮЛЬ 2022
В % К ЯНВАРЮ-ИЮЛЮ 2021



■ Январь-июнь 2021 к январю-июню 2020

■ Январь-июль 2022 к январю-июню 2021





ОБРАБАТЫВАЮЩИЕ ПРОИЗВОДСТВА В РЕГИОНАХ ЮЖНОГО ФЕДЕРАЛЬНОГО ОКРУГА

ИЮЛЬ 2022 В % К ИЮНЮ 2022



ИЮЛЬ 2022 В % К ИЮЛЮ 2021



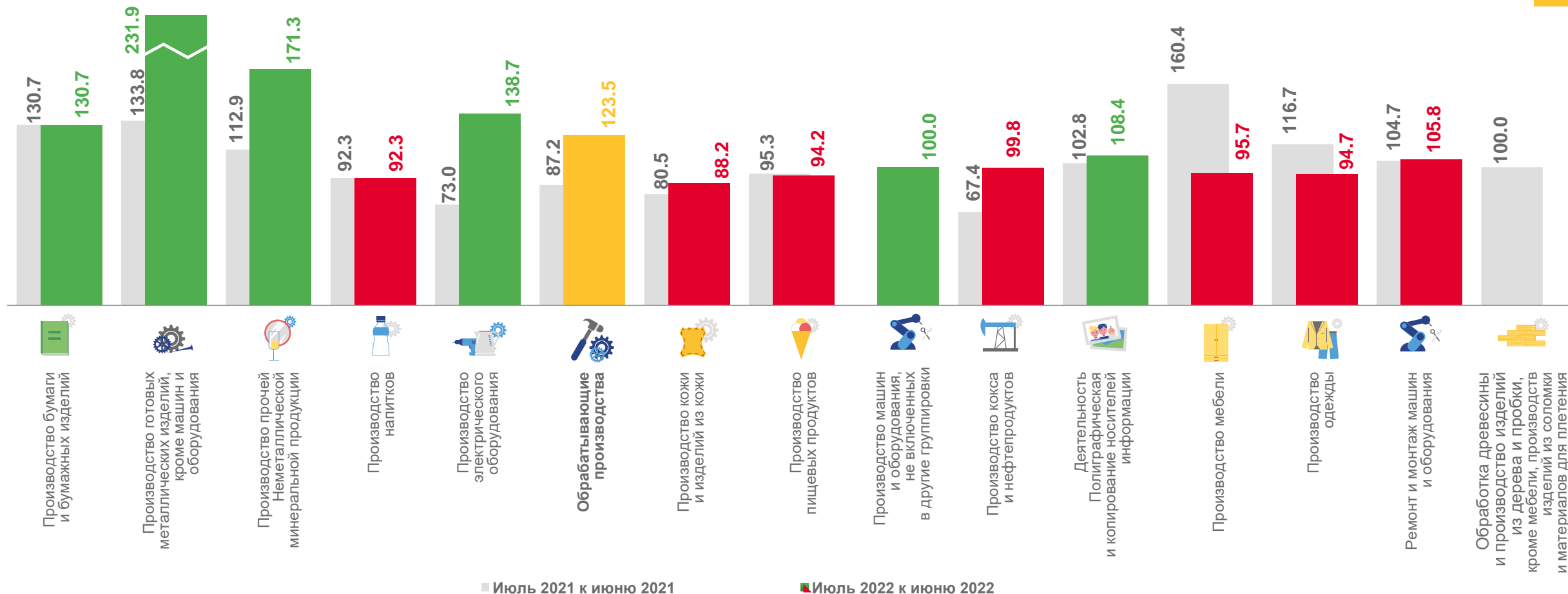
ЯНВАРЬ-ИЮЛЬ 2022 В % К ЯНВАРЮ-ИЮЛЮ 2021





ОБРАБАТЫВАЮЩИЕ ПРОИЗВОДСТВА В РЕСПУБЛИКЕ КАЛМЫКИЯ

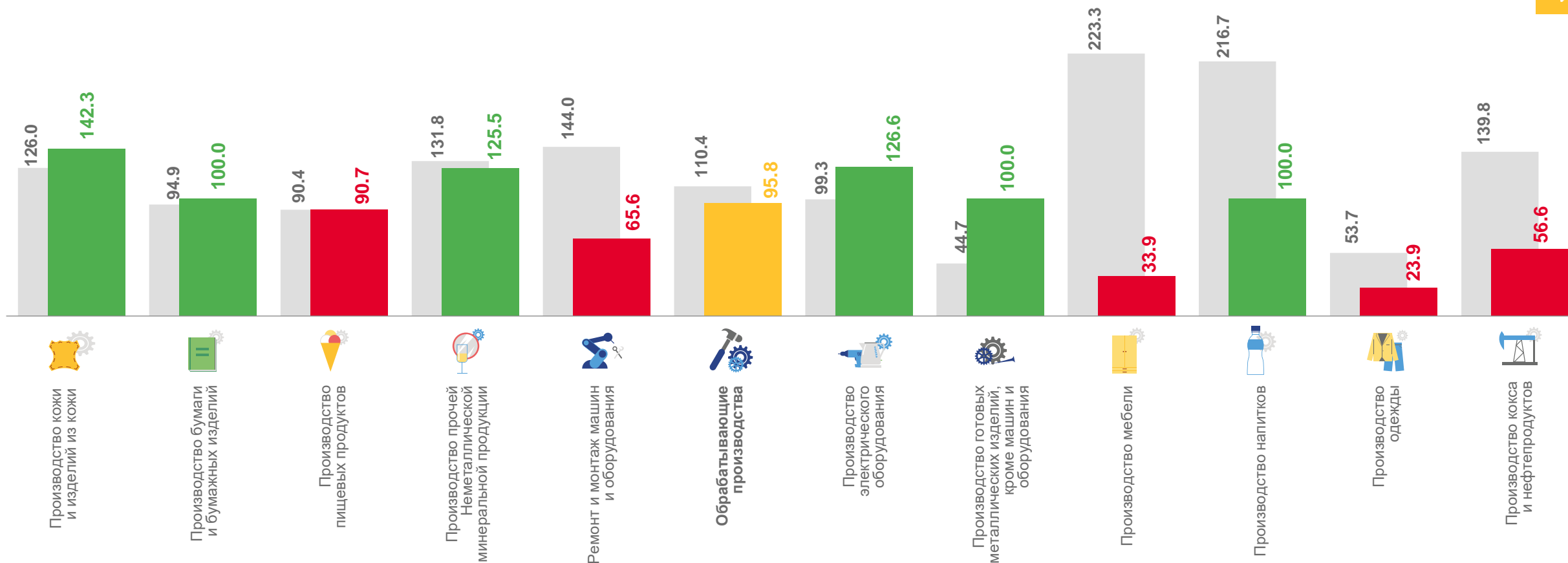
ИЮЛЬ 2022 В % К ИЮНЮ 2022





ОБРАБАТЫВАЮЩИЕ ПРОИЗВОДСТВА В РЕСПУБЛИКЕ КАЛМЫКИЯ

ИЮЛЬ 2022 В % К ИЮЛЮ 2021



■ Июль 2021 к июлю 2020

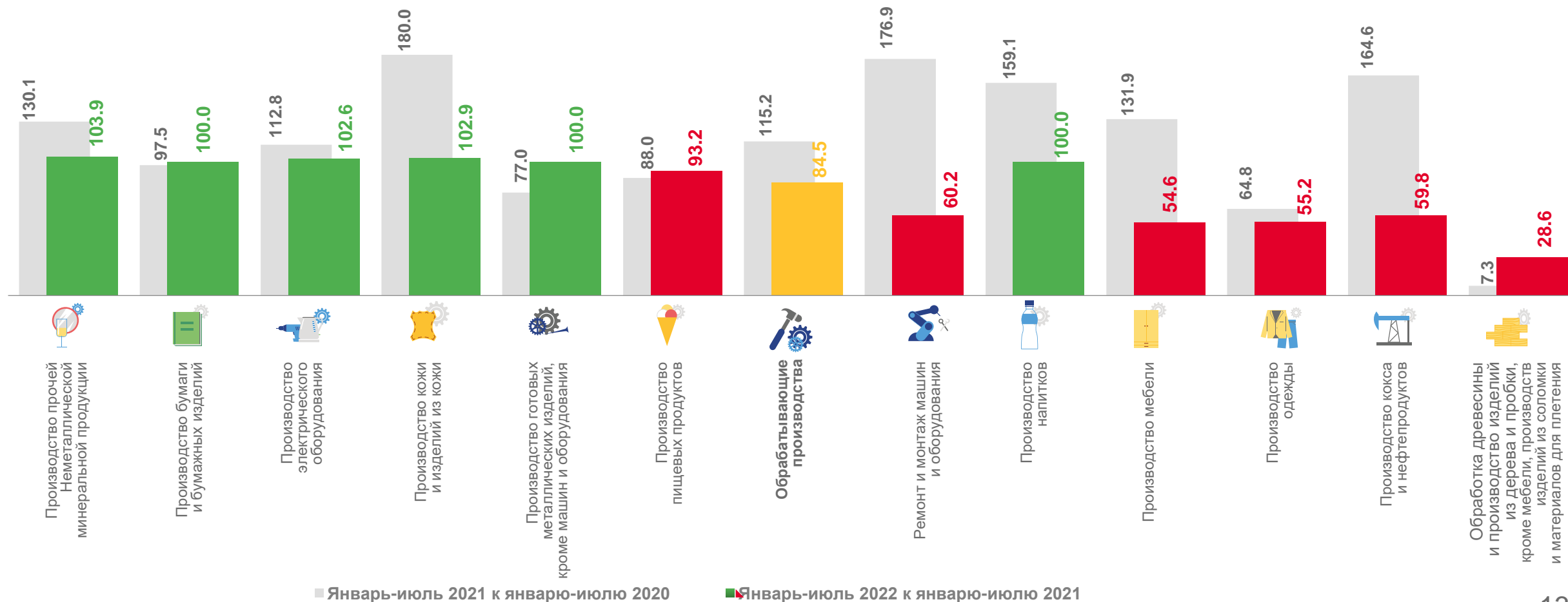
■ Июль 2022 к июлю 2021






ОБРАБАТЫВАЮЩИЕ ПРОИЗВОДСТВА В РЕСПУБЛИКЕ КАЛМЫКИЯ

ЯНВАРЬ-ИЮЛЬ 2022 В % К ЯНВАРЮ-ИЮЛЮ 2021





ОБЕСПЕЧЕНИЕ ЭЛЕКТРИЧЕСКОЙ ЭНЕРГИЕЙ, ГАЗОМ И ПАРОМ; КОНДИЦИОНИРОВАНИЕ ВОЗДУХА

ИЮЛЬ 2022 В % К ИЮНЮ 2022

РЕСПУБЛИКА КАЛМЫКИЯ



Обеспечение электрической энергией, газом и паром; кондиционирование воздуха

148,0 ▲



Производство, передача и распределение электроэнергии

155,6 ▲



Производство и распределение газообразного топлива

64,5 ▼




Производство, передача и распределение пара и горячей воды; кондиционирование воздуха

118,7 ▲

РЕГИОНЫ ЮЖНОГО ФЕДЕРАЛЬНОГО ОКРУГА





ОБЕСПЕЧЕНИЕ ЭЛЕКТРИЧЕСКОЙ ЭНЕРГИЕЙ, ГАЗОМ И ПАРОМ; КОНДИЦИОНИРОВАНИЕ ВОЗДУХА

ИЮЛЬ 2022 В % К ИЮЛЮ 2021

РЕСПУБЛИКА КАЛМЫКИЯ



Обеспечение электрической энергией, газом и паром; кондиционирование воздуха

238,5 ▲



Производство, передача и распределение электроэнергии

254,5 ▲



Производство и распределение газообразного топлива

92,8 ▼




Производство, передача и распределение пара и горячей воды; кондиционирование воздуха

98,9 ▼

РЕГИОНЫ ЮЖНОГО ФЕДЕРАЛЬНОГО ОКРУГА





ОБЕСПЕЧЕНИЕ ЭЛЕКТРИЧЕСКОЙ ЭНЕРГИЕЙ, ГАЗОМ И ПАРОМ; КОНДИЦИОНИРОВАНИЕ ВОЗДУХА

ЯНВАРЬ-ИЮЛЬ 2022 В % К ЯНВАРЮ-ИЮЛЮ 2021

РЕСПУБЛИКА КАЛМЫКИЯ



Обеспечение электрической энергией, газом и паром; кондиционирование воздуха

90,8 ▼



Производство, передача и распределение электроэнергии

88,1 ▼



Производство и распределение газообразного топлива

98,4 ▼



Производство, передача и распределение пара и горячей воды; кондиционирование воздуха

102,1 ▲

РЕГИОНЫ ЮЖНОГО ФЕДЕРАЛЬНОГО ОКРУГА





ВОДОСНАБЖЕНИЕ; ВОДООТВЕДЕНИЕ, ОРГАНИЗАЦИЯ СБОРА И УТИЛИЗАЦИИ ОТХОДОВ, ДЕЯТЕЛЬНОСТЬ ПО ЛИКВИДАЦИИ ЗАГРЯЗНЕНИЙ

ИЮЛЬ 2022 В % К ИЮНЮ 2022

РЕСПУБЛИКА КАЛМЫКИЯ



РЕГИОНЫ ЮЖНОГО ФЕДЕРАЛЬНОГО ОКРУГА





ВОДОСНАБЖЕНИЕ; ВОДООТВЕДЕНИЕ, ОРГАНИЗАЦИЯ СБОРА И УТИЛИЗАЦИИ ОТХОДОВ, ДЕЯТЕЛЬНОСТЬ ПО ЛИКВИДАЦИИ ЗАГРЯЗНЕНИЙ

ИЮЛЬ 2022 В % К ИЮЛЮ 2021

РЕСПУБЛИКА КАЛМЫКИЯ



Водоснабжение; водоотведение, организация сбора и утилизации отходов, деятельность по ликвидации загрязнений

129,3▲



Забор, очистка и распределение воды

141,8▲



Сбор и обработка сточных вод

119,4▲



Сбор, обработка и утилизация отходов; обработка вторичного сырья

0,0

РЕГИОНЫ ЮЖНОГО ФЕДЕРАЛЬНОГО ОКРУГА





ВОДОСНАБЖЕНИЕ; ВОДООТВЕДЕНИЕ, ОРГАНИЗАЦИЯ СБОРА И УТИЛИЗАЦИИ ОТХОДОВ, ДЕЯТЕЛЬНОСТЬ ПО ЛИКВИДАЦИИ ЗАГРЯЗНЕНИЙ

ЯНВАРЬ-ИЮЛЬ 2022 В % К ЯНВАРЮ-ИЮЛЮ 2021

РЕСПУБЛИКА КАЛМЫКИЯ



РЕГИОНЫ ЮЖНОГО ФЕДЕРАЛЬНОГО ОКРУГА

