



УПРАВЛЕНИЕ ФЕДЕРАЛЬНОЙ СЛУЖБЫ
ГОСУДАРСТВЕННОЙ СТАТИСТИКИ
ПО АСТРАХАНСКОЙ ОБЛАСТИ
И РЕСПУБЛИКЕ КАЛМЫКИЯ

Оперативные данные по индексу промышленного производства в Республике Калмыкия



за июнь 2022 года



УПРАВЛЕНИЕ ФЕДЕРАЛЬНОЙ СЛУЖБЫ
ГОСУДАРСТВЕННОЙ СТАТИСТИКИ
ПО АСТРАХАНСКОЙ ОБЛАСТИ
И РЕСПУБЛИКЕ КАЛМЫКИЯ

Оперативные данные по ИПП

в Республике Калмыкия

за июнь 2022 года

- 01 Индекс промышленного производства
- 02 Добыча полезных ископаемых
- 03 Обрабатывающие производства
- 04 Обеспечение электрической энергией, газом и паром; кондиционирование воздуха
- 05 Водоснабжение; водоотведение, организация сбора и утилизации отходов, деятельность по ликвидации загрязнений

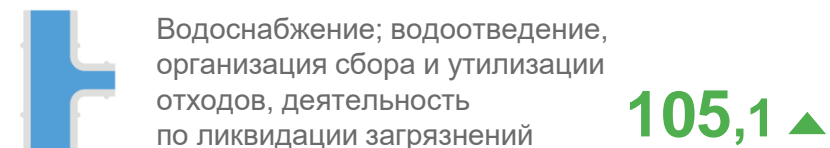
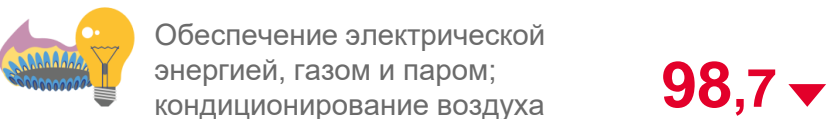

* Ежемесячные данные оперативной статистики



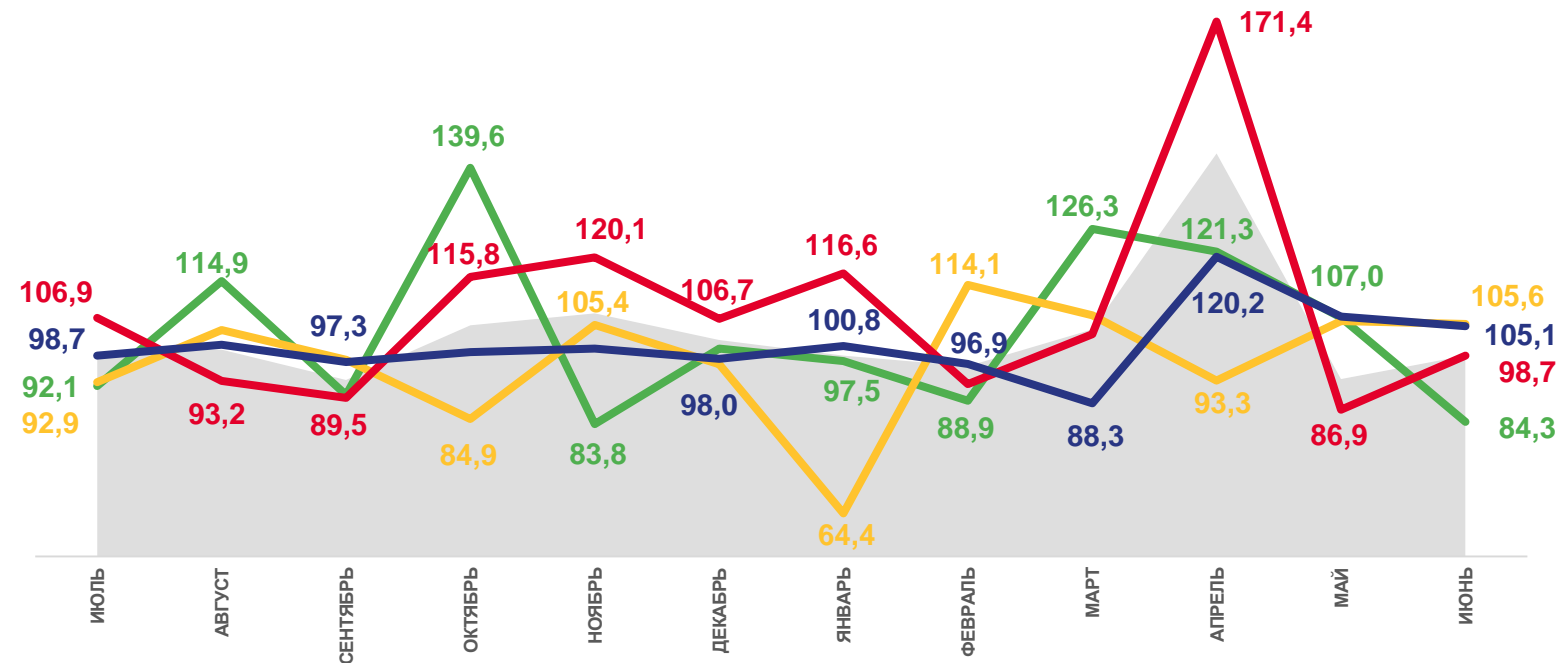


ИНДЕКС ПРОМЫШЛЕННОГО ПРОИЗВОДСТВА ПО РЕСПУБЛИКЕ КАЛМЫКИЯ

ИЮНЬ 2022 В % К МАЮ 2022



В % К ПРЕДЫДУЩЕМУ МЕСЯЦУ



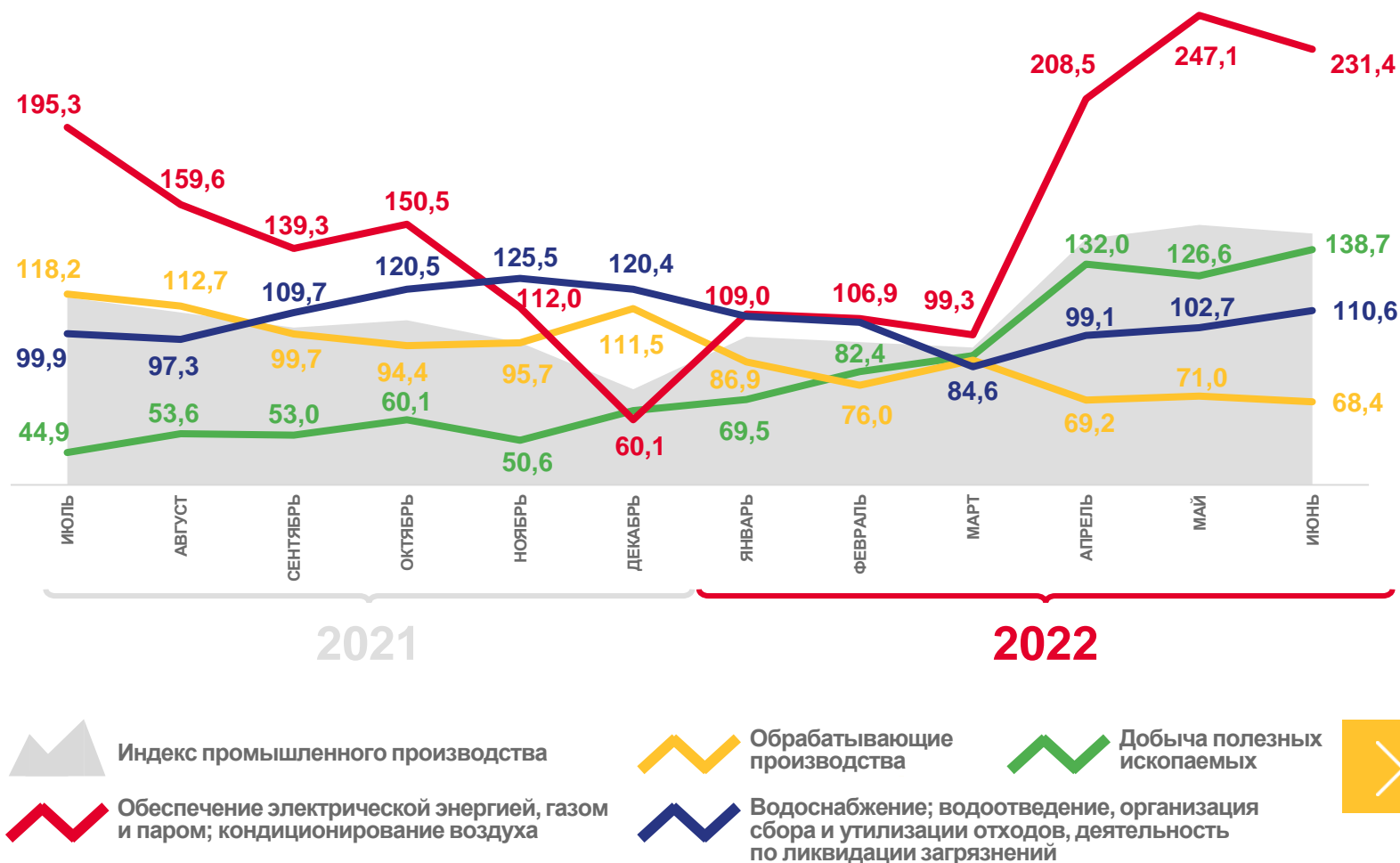


ИНДЕКС ПРОМЫШЛЕННОГО ПРОИЗВОДСТВА ПО РЕСПУБЛИКЕ КАЛМЫКИЯ

ИЮНЬ 2022 В % К ИЮНЮ 2021



В % К СООТВЕТСТВУЮЩЕМУ МЕСЯЦУ ПРЕДЫДУЩЕГО ГОДА





ИНДЕКС ПРОМЫШЛЕННОГО ПРОИЗВОДСТВА ПО РЕСПУБЛИКЕ КАЛМЫКИЯ

ЯНВАРЬ-ИЮНЬ 2022
В % К ЯНВАРЮ-ИЮНЮ 2021



Промышленное производство

120,6 ▲




Добыча полезных ископаемых

103,1 ▲



Обрабатывающие производства

75,5 ▼



Обеспечение электрической энергией, газом и паром; кондиционирование воздуха

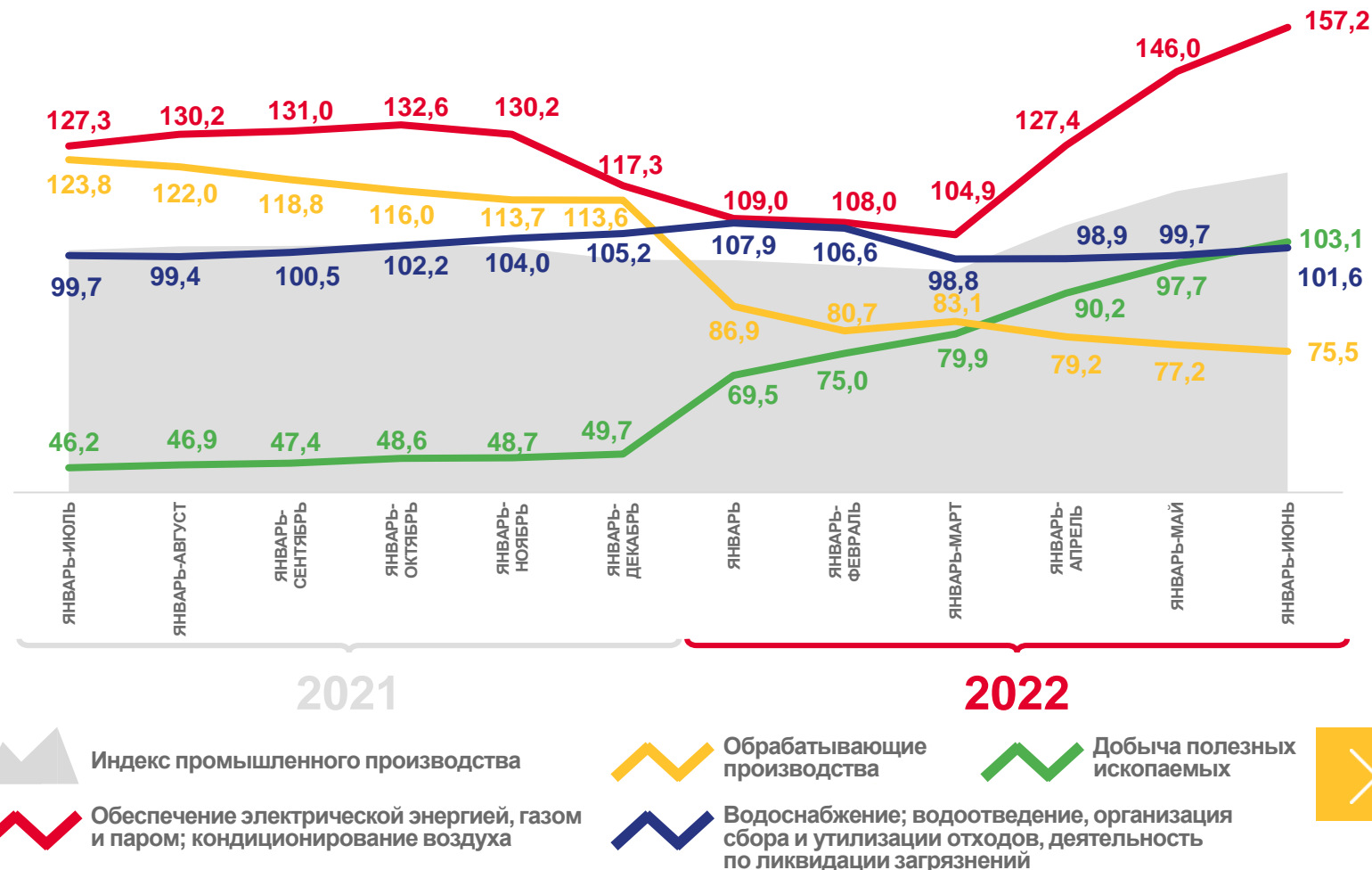
157,2 ▲



Водоснабжение; водоотведение, организация сбора и утилизации отходов, деятельность по ликвидации загрязнений

101,6 ▲

В % К СООТВЕТСТВУЮЩЕМУ ПЕРИОДУ ПРЕДЫДУЩЕГО ГОДА





ДОБЫЧА ПОЛЕЗНЫХ ИСКОПАЕМЫХ В РЕГИОНАХ ЮЖНОГО ФЕДЕРАЛЬНОГО ОКРУГА

ИЮНЬ 2022 В % К МАЮ 2022



ИЮНЬ 2022 В % К ИЮНЮ 2021



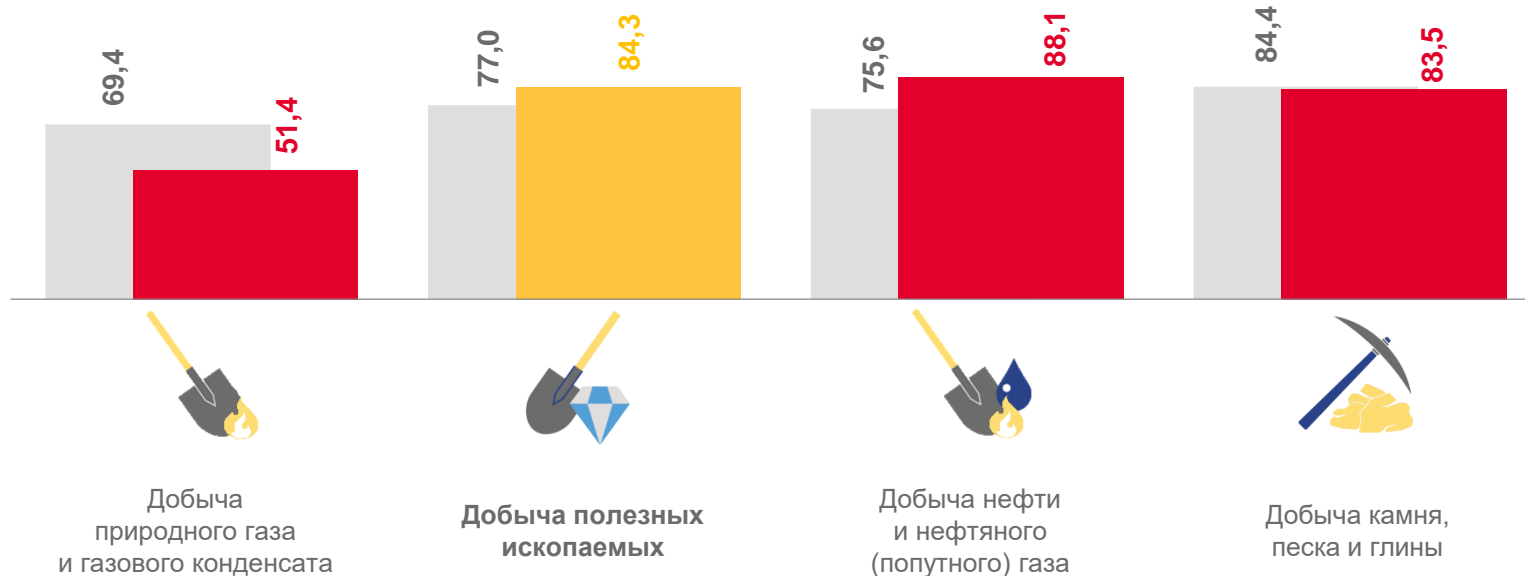
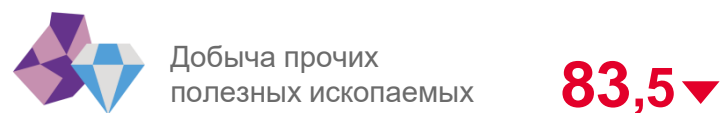
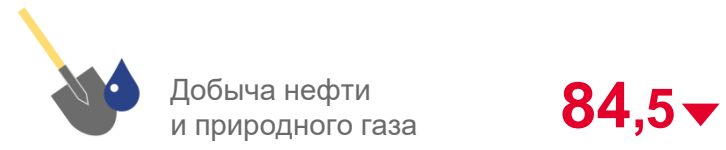
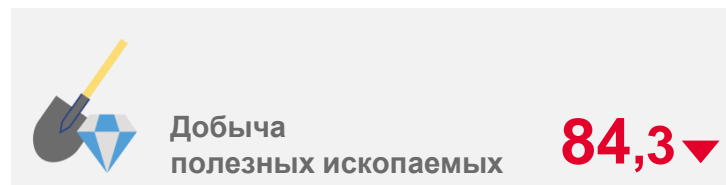
ЯНВАРЬ-ИЮНЬ 2022 В % К ЯНВАРЮ-ИЮНЮ 2021





ДОБЫЧА ПОЛЕЗНЫХ ИСКОПАЕМЫХ В РЕСПУБЛИКЕ КАЛМЫКИЯ

ИЮНЬ 2022 В % К МАЮ 2022



■ июнь 2021 к маю 2021

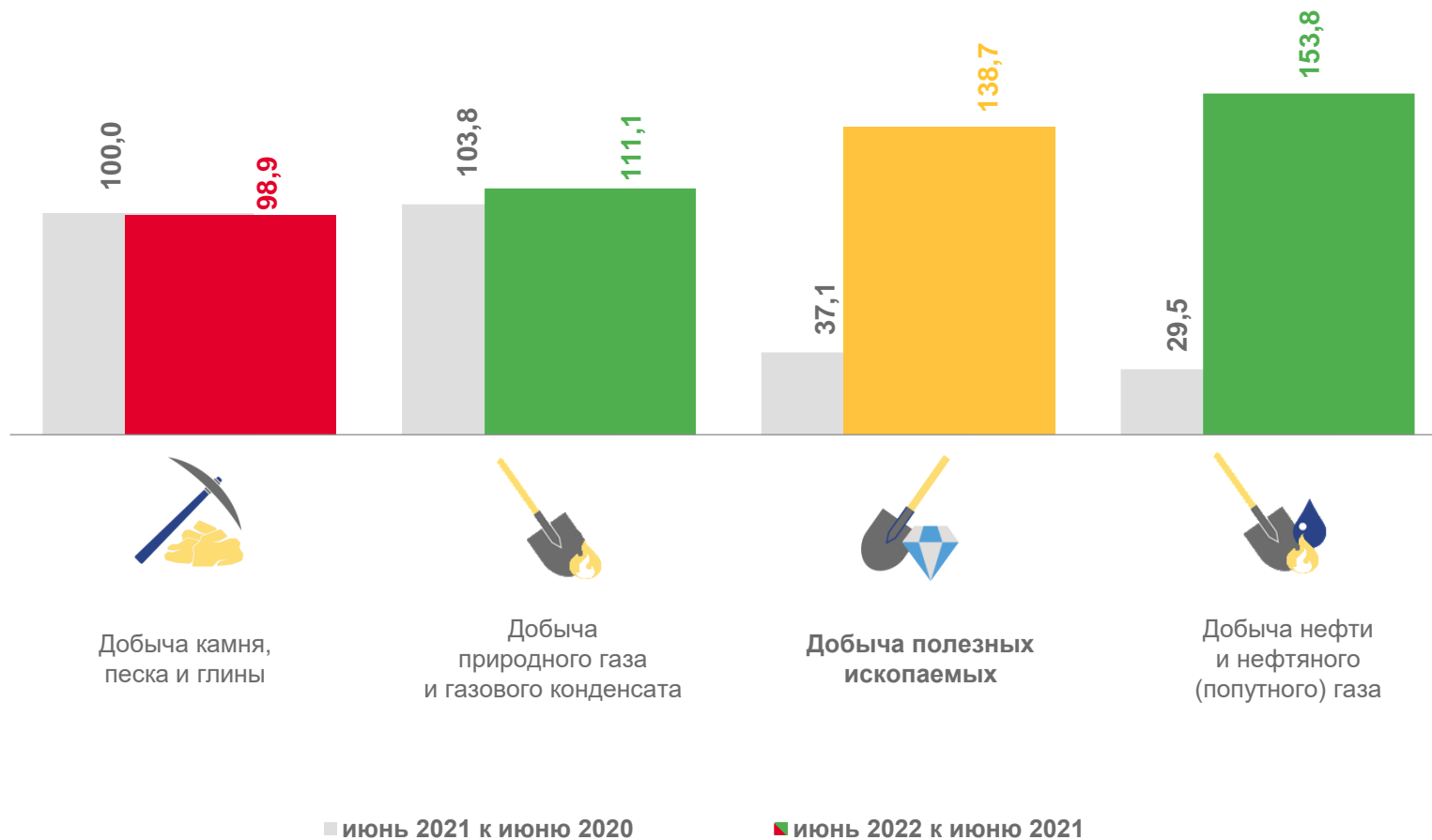
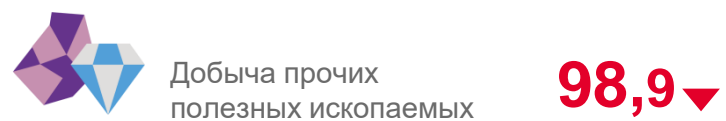
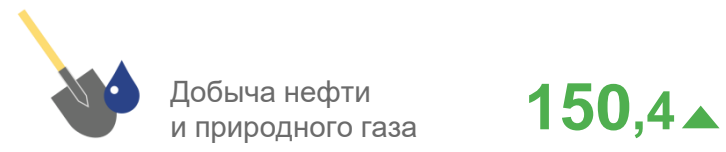
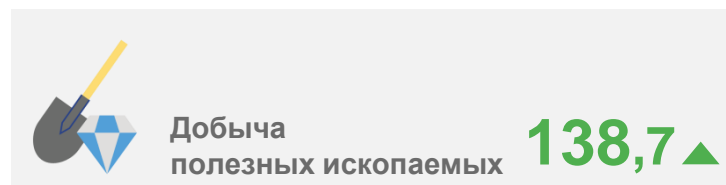
■ июнь 2022 к маю 2022





ДОБЫЧА ПОЛЕЗНЫХ ИСКОПАЕМЫХ В РЕСПУБЛИКЕ КАЛМЫКИЯ

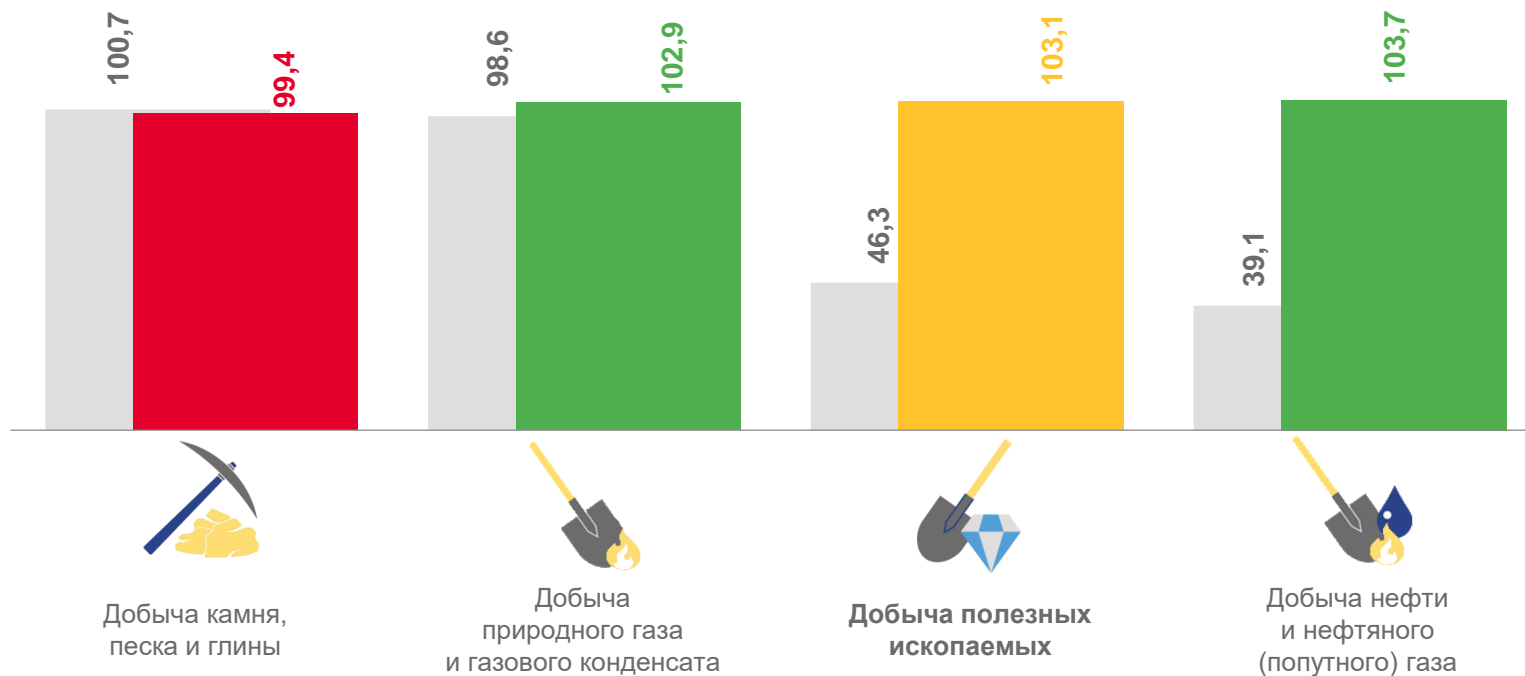
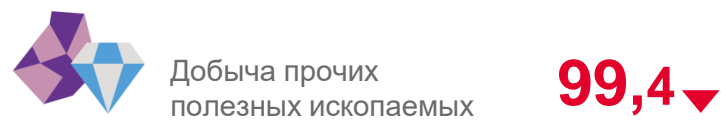
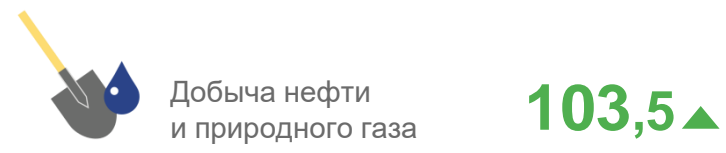
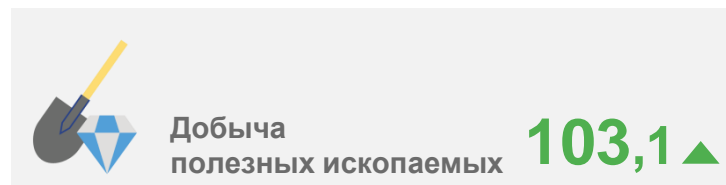
ИЮНЬ 2022 В % К ИЮНЮ 2021





ДОБЫЧА ПОЛЕЗНЫХ ИСКОПАЕМЫХ В РЕСПУБЛИКЕ КАЛМЫКИЯ

ЯНВАРЬ-ИЮНЬ 2022
В % К ЯНВАРЮ-ИЮНЮ 2021



■ январь-июнь 2021 к январю-июню 2020

■ январь-июнь 2022 к январю-июню 2021





ОБРАБАТЫВАЮЩИЕ ПРОИЗВОДСТВА В РЕГИОНАХ ЮЖНОГО ФЕДЕРАЛЬНОГО ОКРУГА

МАЙ 2022 В % К АПРЕЛЮ 2022



ИЮНЬ 2022 В % К ИЮНЮ 2021



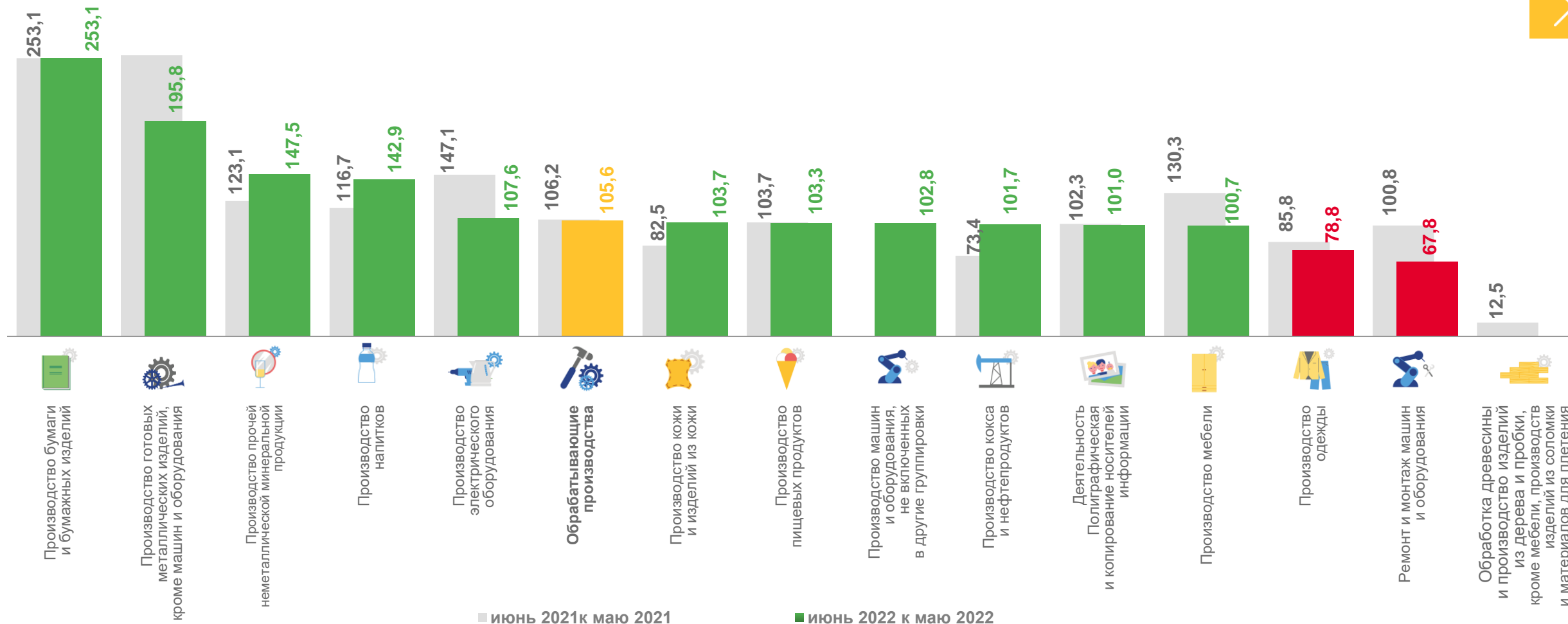
ЯНВАРЬ-ИЮНЬ 2022 В % К ЯНВАРЮ-ИЮНЮ 2021





ОБРАБАТЫВАЮЩИЕ ПРОИЗВОДСТВА В РЕСПУБЛИКЕ КАЛМЫКИЯ

ИЮНЬ 2022 В % К МАЮ 2022



■ июнь 2021 к маю 2021

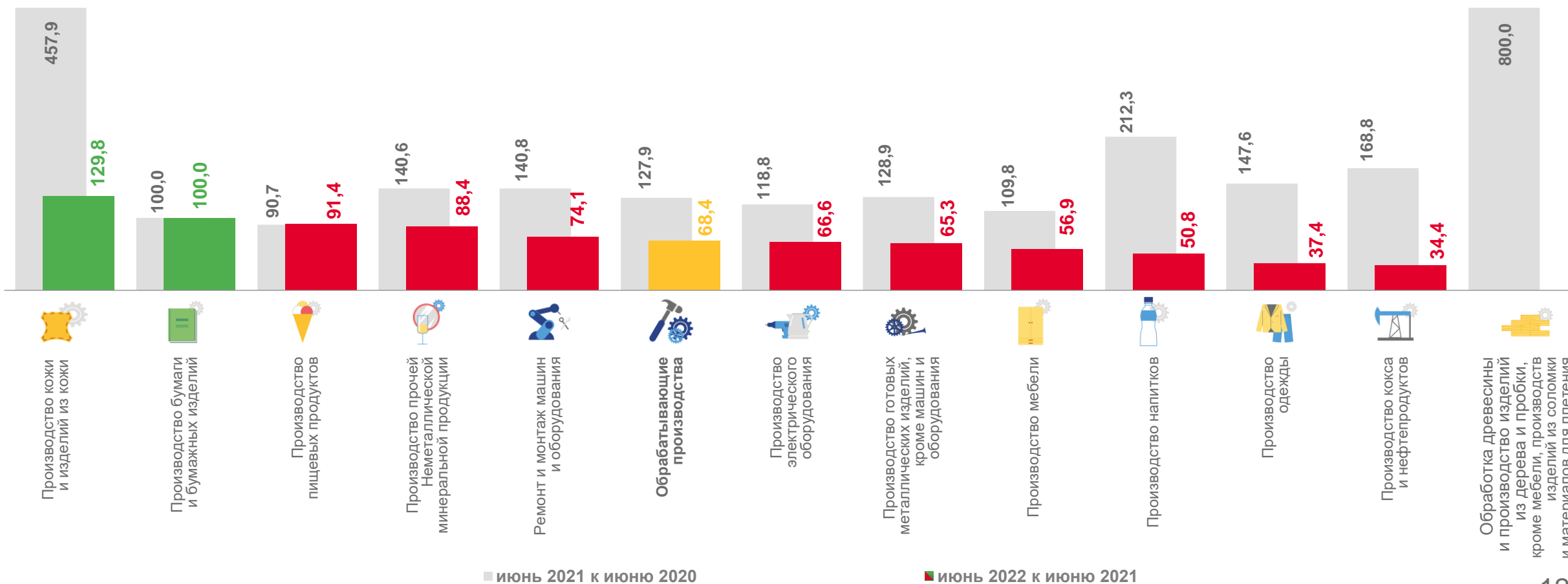
■ июнь 2022 к маю 2022





ОБРАБАТЫВАЮЩИЕ ПРОИЗВОДСТВА В РЕСПУБЛИКЕ КАЛМЫКИЯ

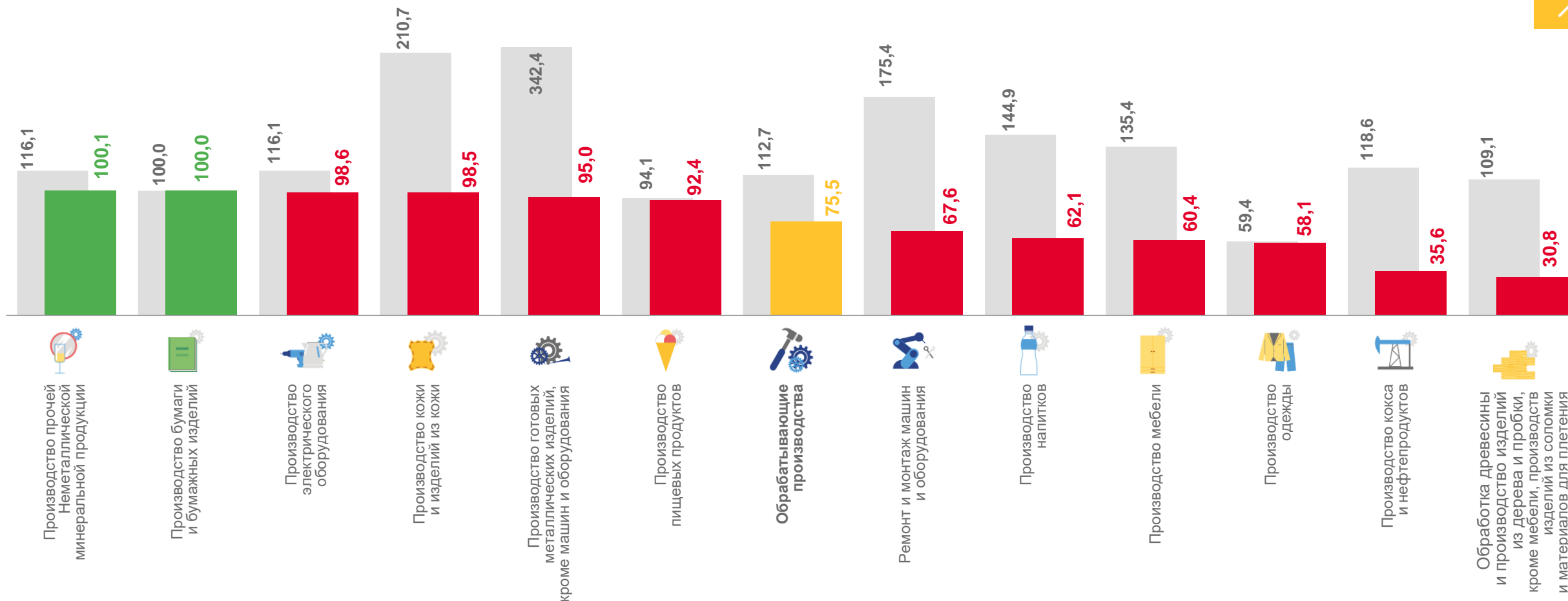
ИЮНЬ 2022 В % К ИЮНЮ 2021





ОБРАБАТЫВАЮЩИЕ ПРОИЗВОДСТВА В РЕСПУБЛИКЕ КАЛМЫКИЯ


ЯНВАРЬ-ИЮНЬ 2022 В % К ЯНВАРЮ-ИЮНЮ 2021



■ январь-июнь 2021 г. к январю-июню 2020 г.

■ январь-июнь 2022 г. к январю-июню 2021 г.






ОБЕСПЕЧЕНИЕ ЭЛЕКТРИЧЕСКОЙ ЭНЕРГИЕЙ, ГАЗОМ И ПАРОМ; КОНДИЦИОНИРОВАНИЕ ВОЗДУХА

ИЮНЬ 2022 В % К МАЮ 2022

РЕСПУБЛИКА КАЛМЫКИЯ



Обеспечение электрической энергией, газом и паром; кондиционирование воздуха

98,7 ▼



Производство, передача и распределение электроэнергии

100,0 ►



Производство и распределение газообразного топлива

88,5 ▼




Производство, передача и распределение пара и горячей воды; кондиционирование воздуха

53,1 ▼

РЕГИОНЫ ЮЖНОГО ФЕДЕРАЛЬНОГО ОКРУГА






ОБЕСПЕЧЕНИЕ ЭЛЕКТРИЧЕСКОЙ ЭНЕРГИЕЙ, ГАЗОМ И ПАРОМ; КОНДИЦИОНИРОВАНИЕ ВОЗДУХА

ИЮНЬ 2022 В % К ИЮНЮ 2021

РЕСПУБЛИКА КАЛМЫКИЯ



Обеспечение электрической энергией, газом и паром; кондиционирование воздуха

231,4 ▲



Производство, передача и распределение электроэнергии

253,2 ▲



Производство и распределение газообразного топлива

123,4 ▲




Производство, передача и распределение пара и горячей воды; кондиционирование воздуха

83,2 ▼

РЕГИОНЫ ЮЖНОГО ФЕДЕРАЛЬНОГО ОКРУГА






ОБЕСПЕЧЕНИЕ ЭЛЕКТРИЧЕСКОЙ ЭНЕРГИЕЙ, ГАЗОМ И ПАРОМ; КОНДИЦИОНИРОВАНИЕ ВОЗДУХА

ЯНВАРЬ-ИЮНЬ 2022 В % К ЯНВАРЮ-ИЮНЮ 2021

РЕСПУБЛИКА КАЛМЫКИЯ



Обеспечение электрической энергией, газом и паром; кондиционирование воздуха

157,2 ▲



Производство, передача и распределение электроэнергии

224,0 ▲



Производство и распределение газообразного топлива

99,6 ▼



Производство, передача и распределение пара и горячей воды; кондиционирование воздуха

93,9 ▼

РЕГИОНЫ ЮЖНОГО ФЕДЕРАЛЬНОГО ОКРУГА





ВОДОСНАБЖЕНИЕ; ВОДООТВЕДЕНИЕ, ОРГАНИЗАЦИЯ СБОРА И УТИЛИЗАЦИИ ОТХОДОВ, ДЕЯТЕЛЬНОСТЬ ПО ЛИКВИДАЦИИ ЗАГРЯЗНЕНИЙ

ИЮНЬ 2022 В % К МАЮ 2022

РЕСПУБЛИКА КАЛМЫКИЯ



РЕГИОНЫ ЮЖНОГО ФЕДЕРАЛЬНОГО ОКРУГА





ВОДОСНАБЖЕНИЕ; ВОДООТВЕДЕНИЕ, ОРГАНИЗАЦИЯ СБОРА И УТИЛИЗАЦИИ ОТХОДОВ, ДЕЯТЕЛЬНОСТЬ ПО ЛИКВИДАЦИИ ЗАГРЯЗНЕНИЙ

ИЮНЬ 2022 В % К ИЮНЮ 2021

РЕСПУБЛИКА КАЛМЫКИЯ



РЕГИОНЫ ЮЖНОГО ФЕДЕРАЛЬНОГО ОКРУГА





ВОДОСНАБЖЕНИЕ; ВОДООТВЕДЕНИЕ, ОРГАНИЗАЦИЯ СБОРА И УТИЛИЗАЦИИ ОТХОДОВ, ДЕЯТЕЛЬНОСТЬ ПО ЛИКВИДАЦИИ ЗАГРЯЗНЕНИЙ

ЯНВАРЬ-ИЮНЬ 2022 В % К ЯНВАРЮ-ИЮНЮ 2021

РЕСПУБЛИКА КАЛМЫКИЯ



Водоснабжение; водоотведение, организация сбора и утилизации отходов, деятельность по ликвидации загрязнений

101,6 ▲



Забор, очистка и распределение воды

100,7 ▲



Сбор и обработка сточных вод

110,9 ▲



Сбор, обработка и утилизация отходов; обработка вторичного сырья

11,4 ▼

РЕГИОНЫ ЮЖНОГО ФЕДЕРАЛЬНОГО ОКРУГА

