



УПРАВЛЕНИЕ ФЕДЕРАЛЬНОЙ СЛУЖБЫ
ГОСУДАРСТВЕННОЙ СТАТИСТИКИ
ПО АСТРАХАНСКОЙ ОБЛАСТИ
И РЕСПУБЛИКЕ КАЛМЫКИЯ

Оперативные данные по индексу промышленного производства в Республике Калмыкия



за ноябрь 2022 года



УПРАВЛЕНИЕ ФЕДЕРАЛЬНОЙ СЛУЖБЫ
ГОСУДАРСТВЕННОЙ СТАТИСТИКИ
ПО АСТРАХАНСКОЙ ОБЛАСТИ
И РЕСПУБЛИКЕ КАЛМЫКИЯ

Оперативные данные по ИПП

в Республике Калмыкия

за ноябрь 2022 года

- 01 Индекс промышленного производства
- 02 Добыча полезных ископаемых
- 03 Обрабатывающие производства
- 04 Обеспечение электрической энергией, газом и паром; кондиционирование воздуха
- 05 Водоснабжение; водоотведение, организация сбора и утилизации отходов, деятельность по ликвидации загрязнений

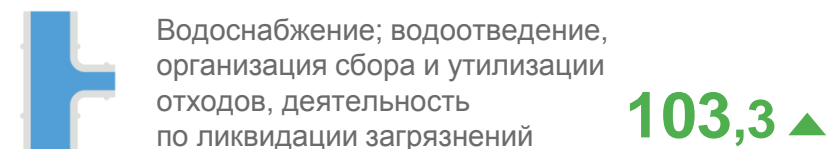
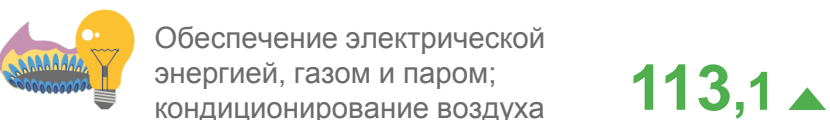
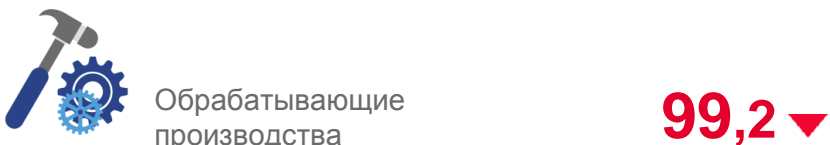

* Ежемесячные данные оперативной статистики



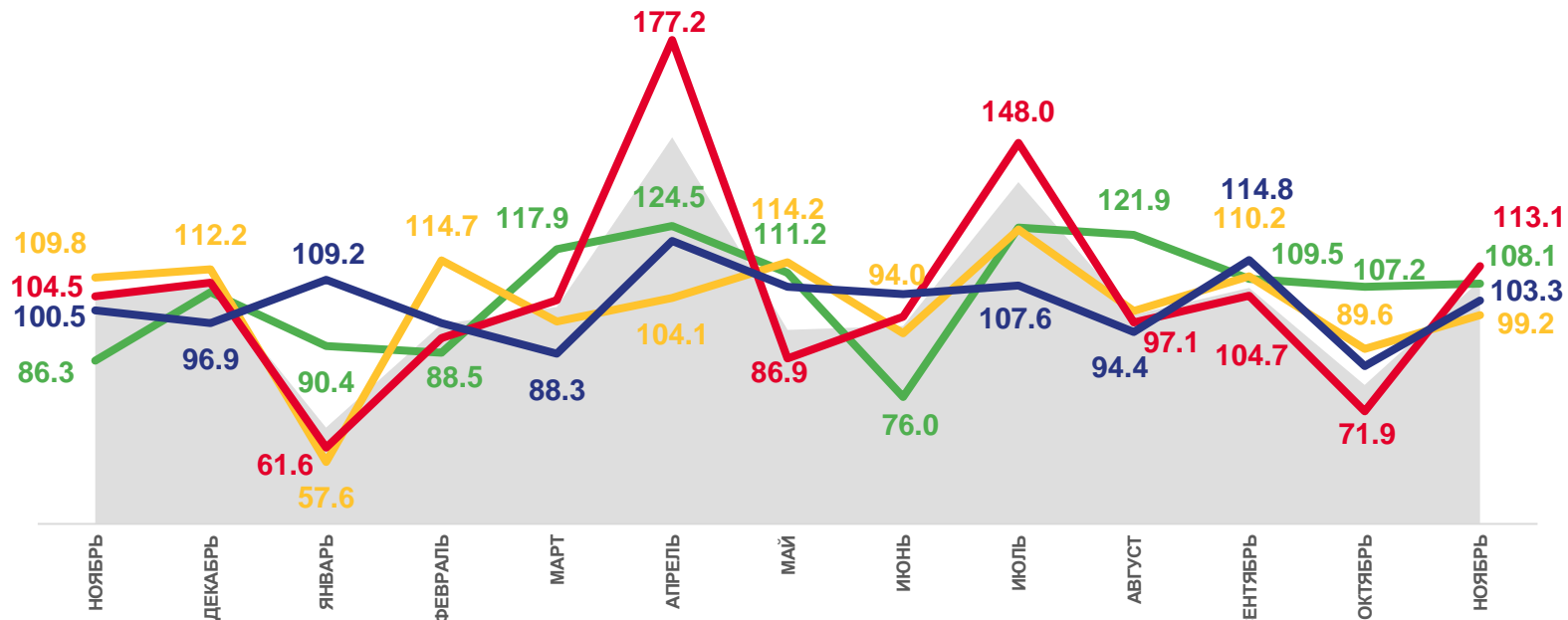


ИНДЕКС ПРОМЫШЛЕННОГО ПРОИЗВОДСТВА ПО РЕСПУБЛИКЕ КАЛМЫКИЯ

НОЯБРЬ 2022 В % К ОКТАБРЮ 2022



В % К ПРЕДЫДУЩЕМУ МЕСЯЦУ



2021

2022



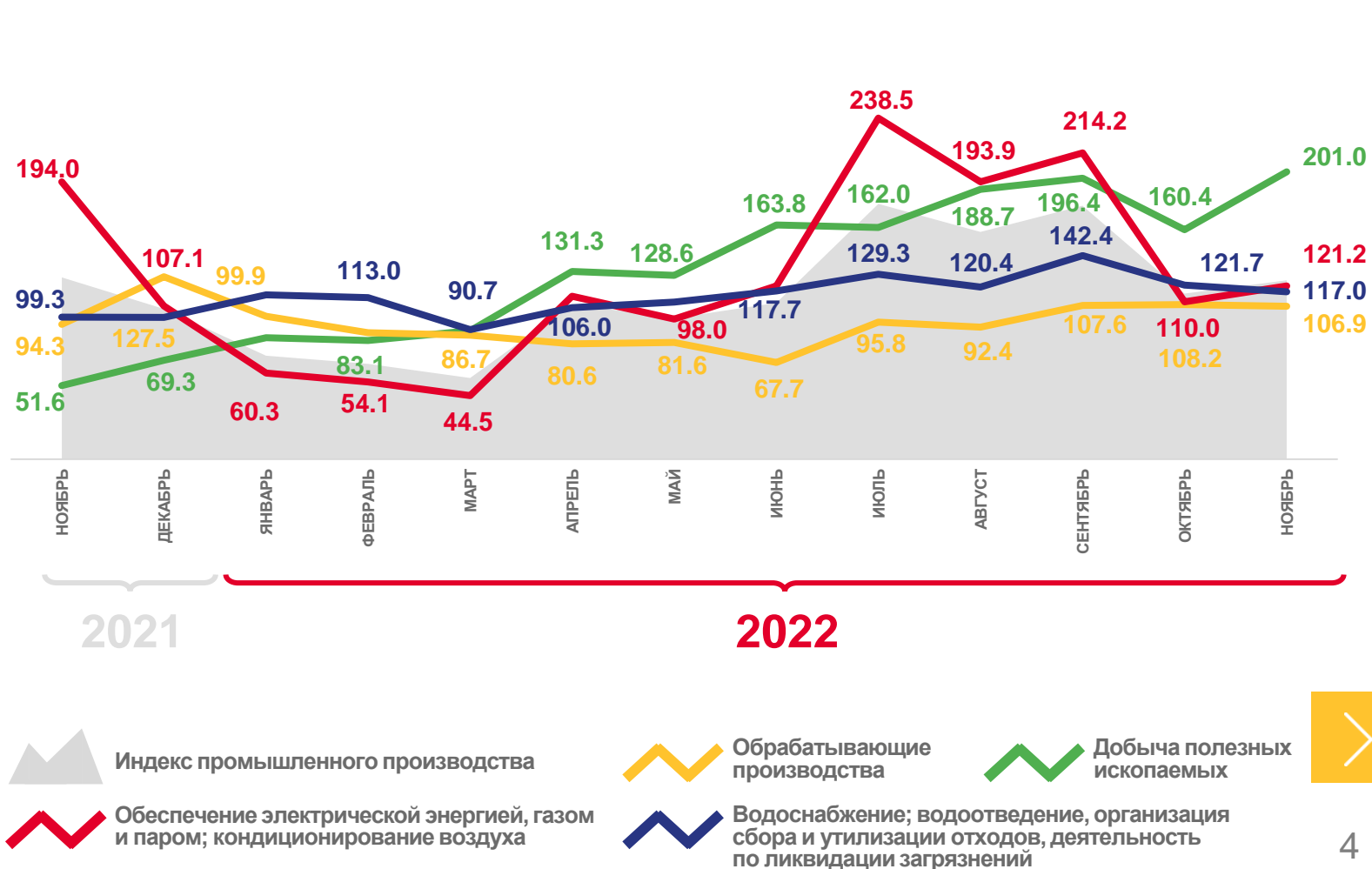


ИНДЕКС ПРОМЫШЛЕННОГО ПРОИЗВОДСТВА ПО РЕСПУБЛИКЕ КАЛМЫКИЯ

НОЯБРЬ 2022 В % К НОЯБРЮ 2021



В % К СООТВЕТСТВУЮЩЕМУ МЕСЯЦУ ПРЕДЫДУЩЕГО ГОДА





ИНДЕКС ПРОМЫШЛЕННОГО ПРОИЗВОДСТВА ПО РЕСПУБЛИКЕ КАЛМЫКИЯ

ЯНВАРЬ-НОЯБРЬ 2022
В % К ЯНВАРЮ-НОЯБРЮ 2021



Промышленное производство

111,6 ▲



Добыча полезных ископаемых

141,2 ▲



Обрабатывающие производства

98,3 ▼



Обеспечение электрической энергией, газом и паром; кондиционирование воздуха

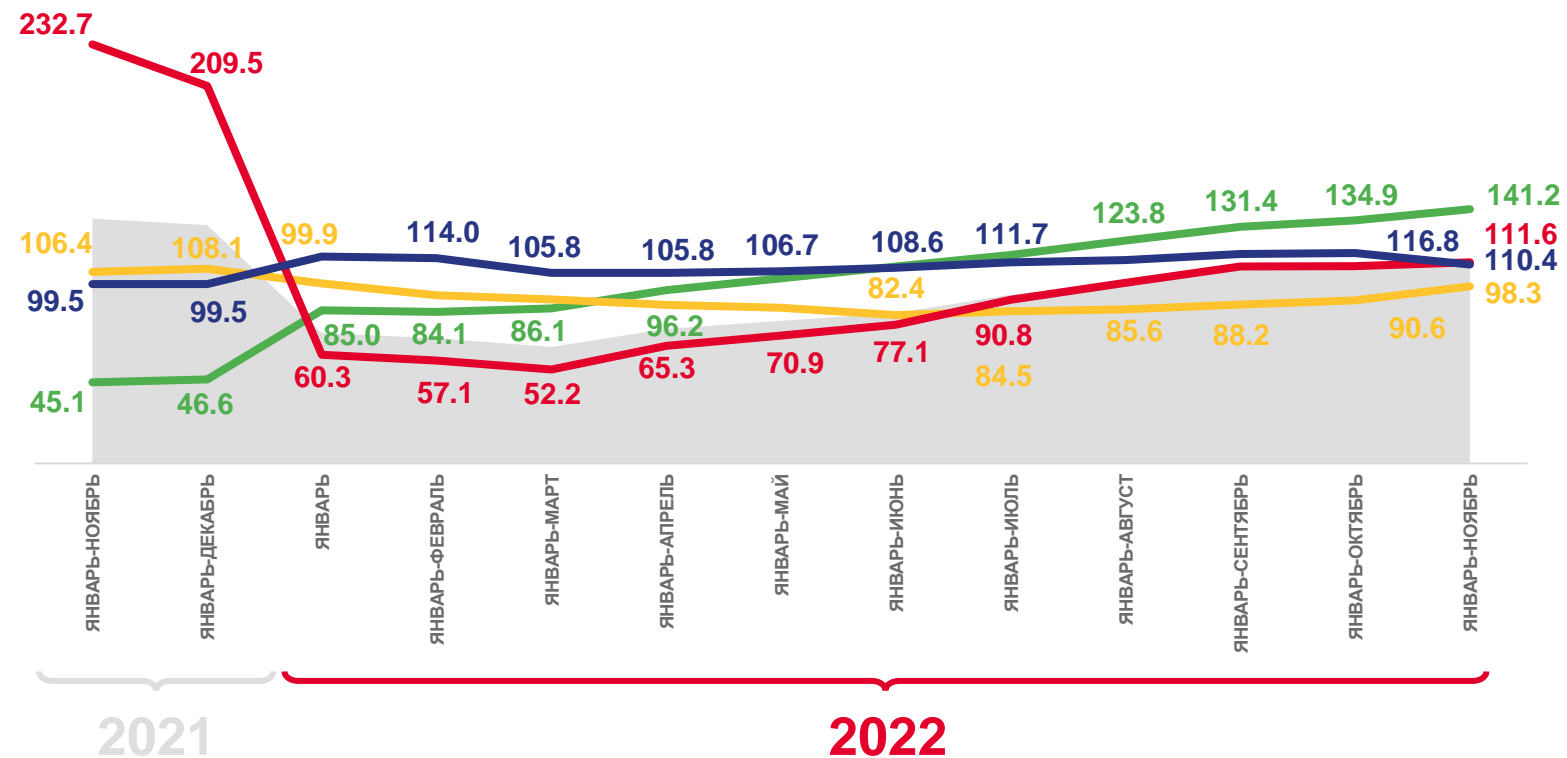
111,6 ▲



Водоснабжение; водоотведение, организация сбора и утилизации отходов, деятельность по ликвидации загрязнений

110,4 ▲

В % К СООТВЕТСТВУЮЩЕМУ ПЕРИОДУ ПРЕДЫДУЩЕГО ГОДА



Индекс промышленного производства



Обеспечение электрической энергией, газом и паром; кондиционирование воздуха



Обрабатывающие производства



Водоснабжение; водоотведение, организация сбора и утилизации отходов, деятельность по ликвидации загрязнений



Добыча полезных ископаемых





ДОБЫЧА ПОЛЕЗНЫХ ИСКОПАЕМЫХ В РЕГИОНАХ ЮЖНОГО ФЕДЕРАЛЬНОГО ОКРУГА

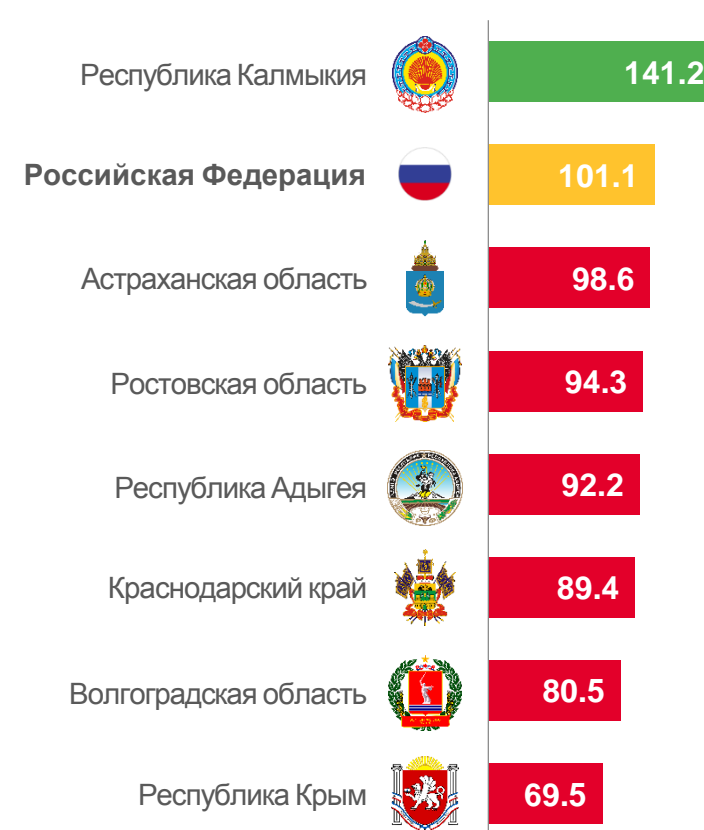
НОЯБРЬ 2022 В % К ОКТЯБРЮ 2022



НОЯБРЬ 2022 В % К НОЯБРЮ 2021



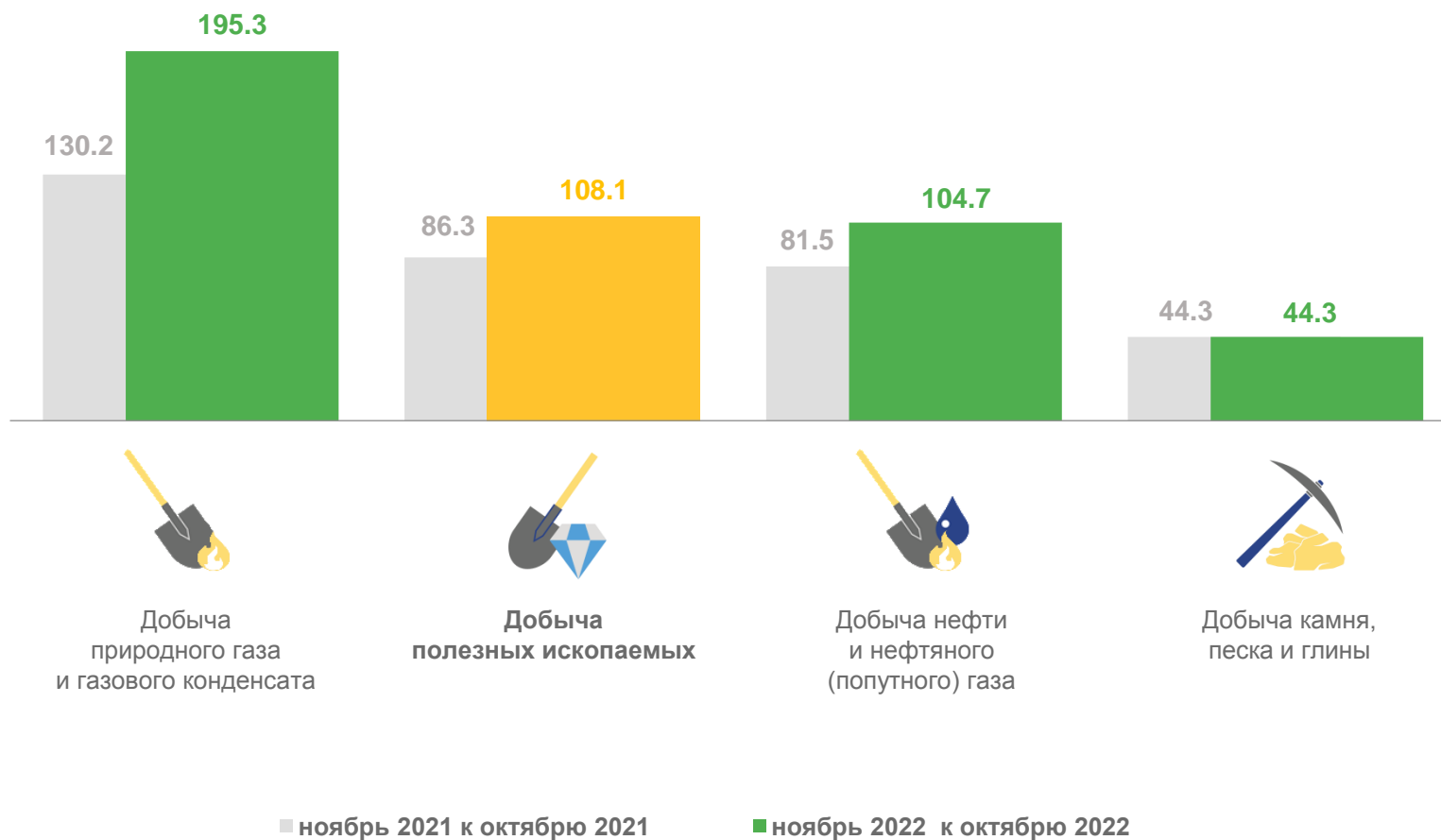
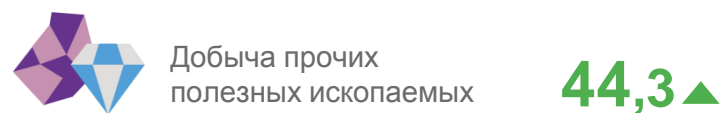
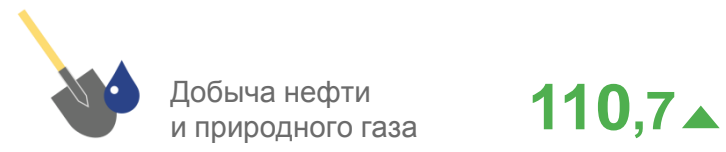
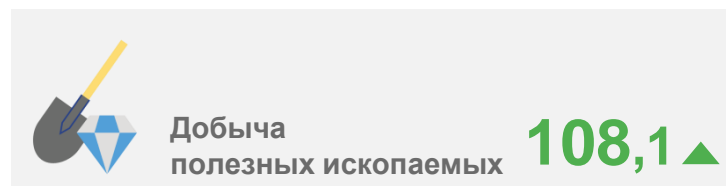
ЯНВАРЬ-НОЯБРЬ 2022 В % К ЯНВАРЮ-НОЯБРЮ 2021





ДОБЫЧА ПОЛЕЗНЫХ ИСКОПАЕМЫХ В РЕСПУБЛИКЕ КАЛМЫКИЯ

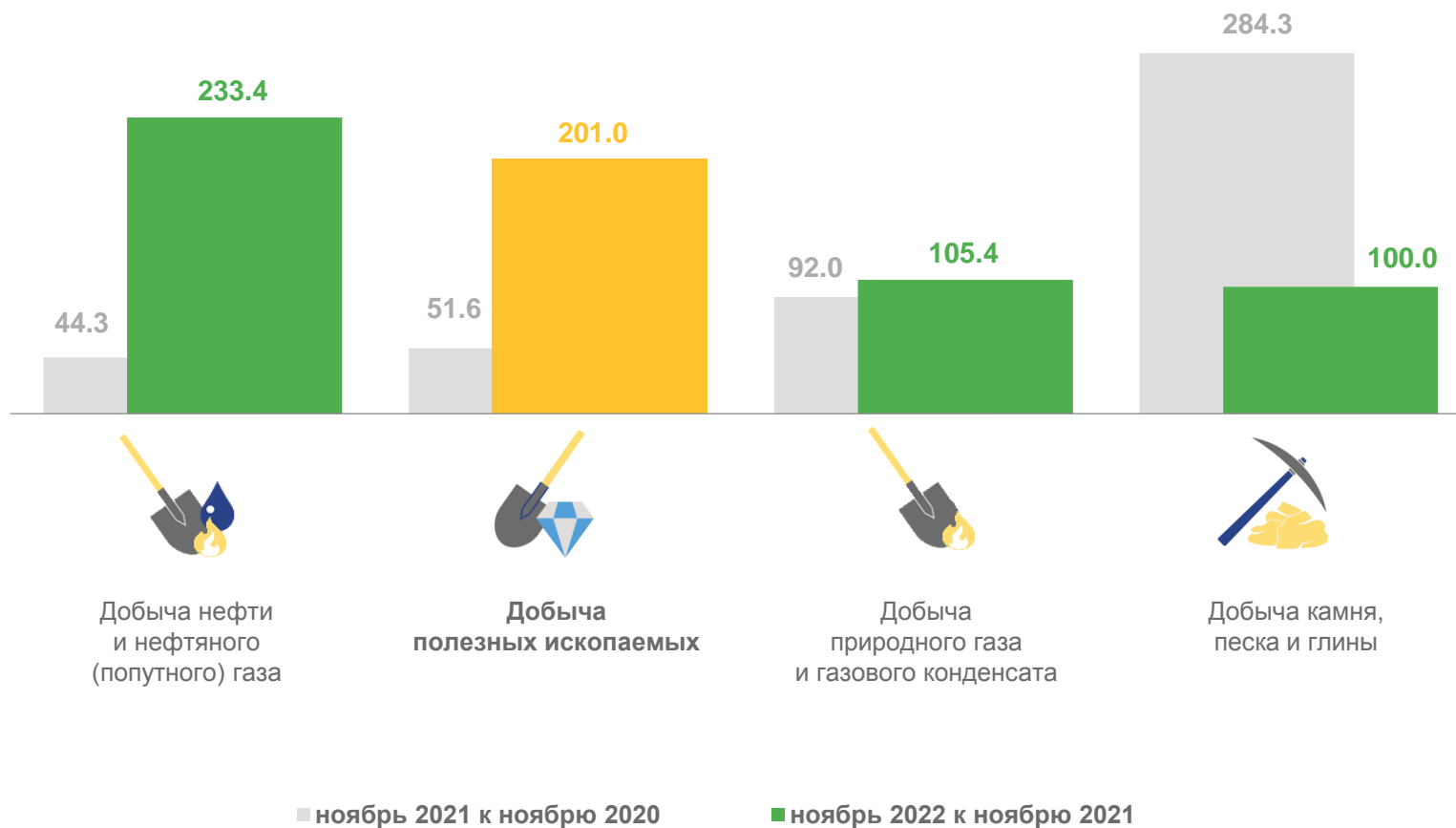
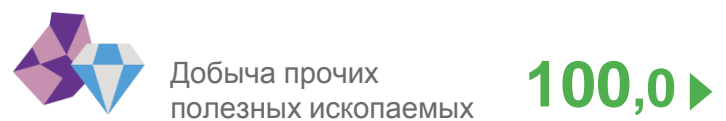
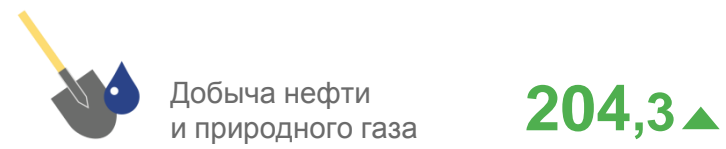
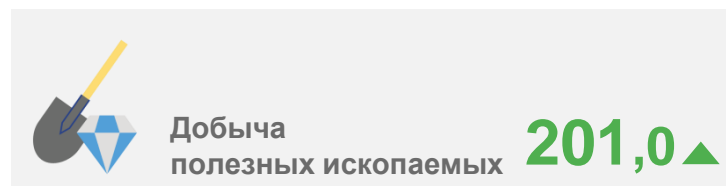
НОЯБРЬ 2022 В % К ОКТЯБРЮ 2022





ДОБЫЧА ПОЛЕЗНЫХ ИСКОПАЕМЫХ В РЕСПУБЛИКЕ КАЛМЫКИЯ

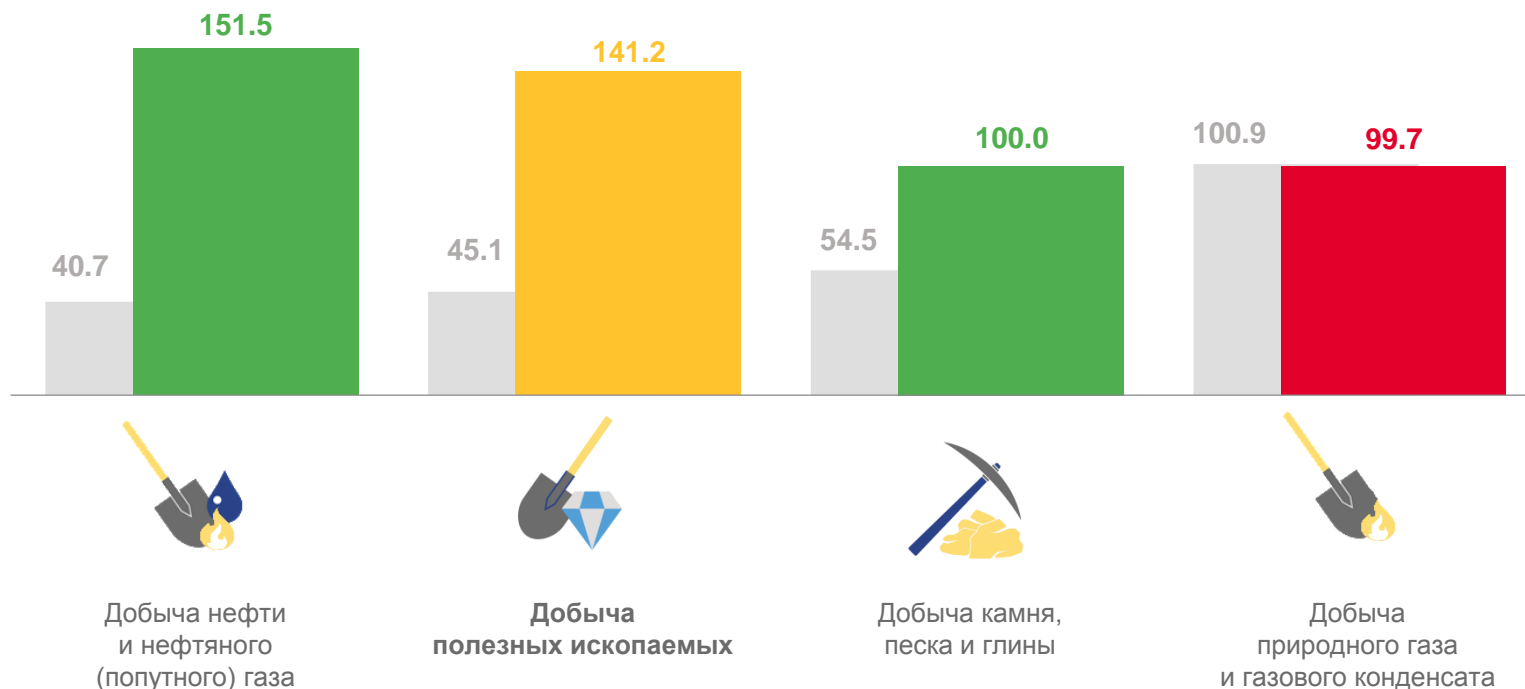
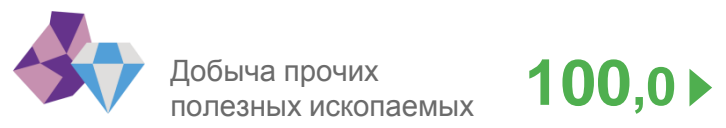
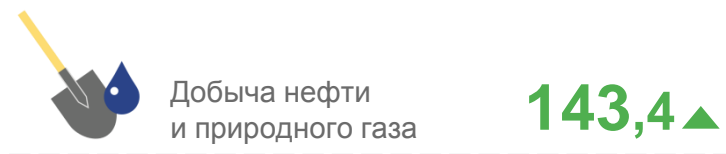
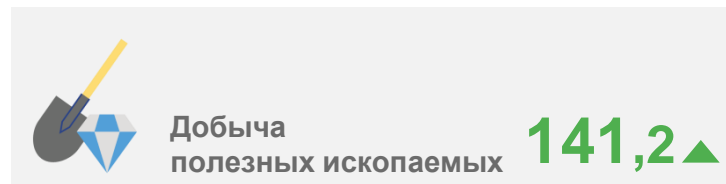
НОЯБРЬ 2022 В % К НОЯБРЮ 2021





ДОБЫЧА ПОЛЕЗНЫХ ИСКОПАЕМЫХ В РЕСПУБЛИКЕ КАЛМЫКИЯ

ЯНВАРЬ-НОЯБРЬ 2022
В % К ЯНВАРЮ-НОЯБРЮ 2021



■ январь-ноябрь 2021 к январю-ноябрю 2020

■ январь-ноябрь 2022 к январю-ноябрю 2021





ОБРАБАТЫВАЮЩИЕ ПРОИЗВОДСТВА В РЕГИОНАХ ЮЖНОГО ФЕДЕРАЛЬНОГО ОКРУГА

НОЯБРЬ 2022 В % К ОКТЯБРЮ 2022



НОЯБРЬ 2022 В % К НОЯБРЮ 2021



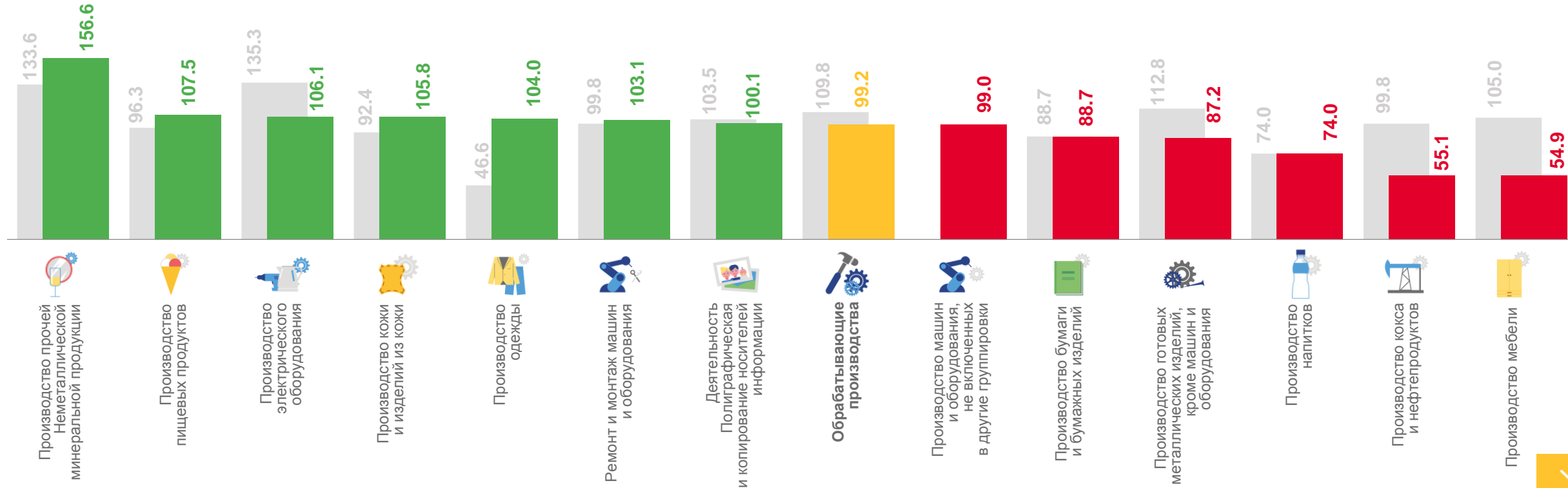
ЯНВАРЬ-НОЯБРЬ 2022 В % К ЯНВАРЮ-НОЯБРЮ 2021





ОБРАБАТЫВАЮЩИЕ ПРОИЗВОДСТВА В РЕСПУБЛИКЕ КАЛМЫКИЯ

НОВАБЬ 2022 В % К ОКТЯБРЮ 2022



■ ноябрь 2021 к октябрю 2021

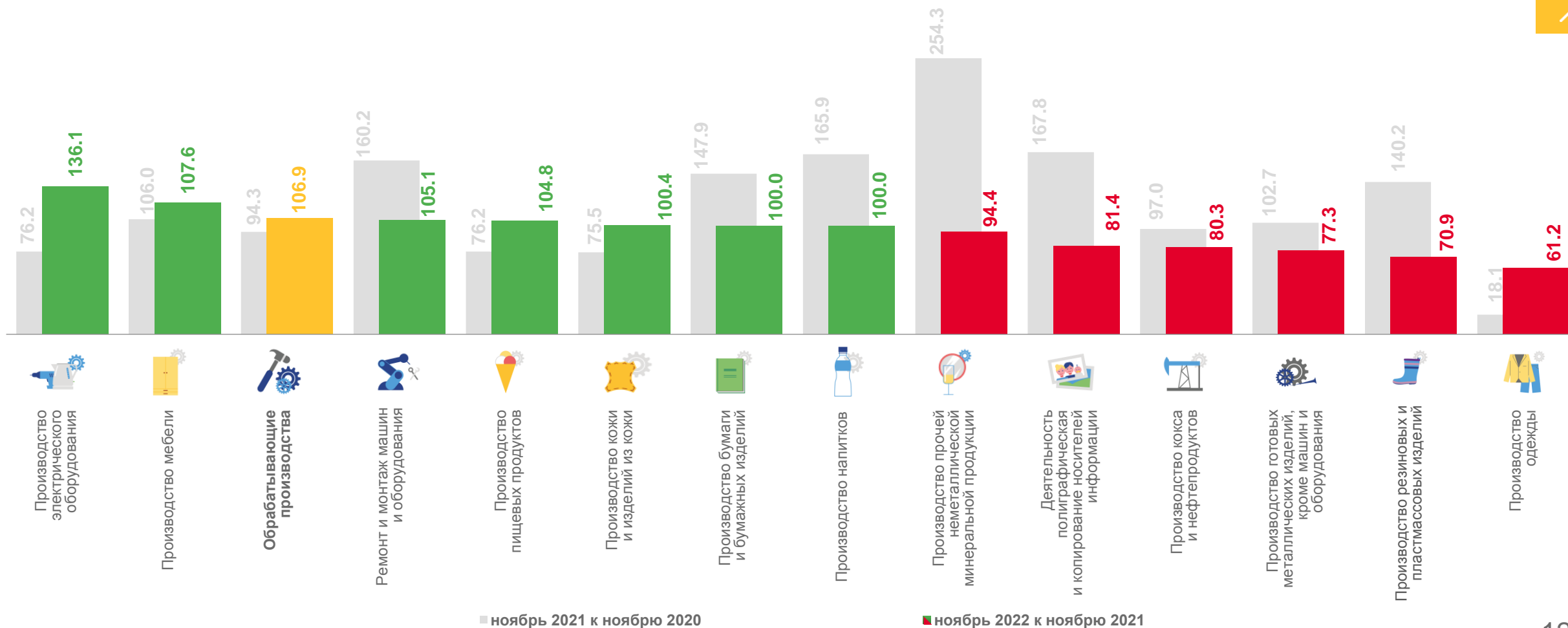
■ ноябрь 2022 к октябрю 2022





ОБРАБАТЫВАЮЩИЕ ПРОИЗВОДСТВА В РЕСПУБЛИКЕ КАЛМЫКИЯ

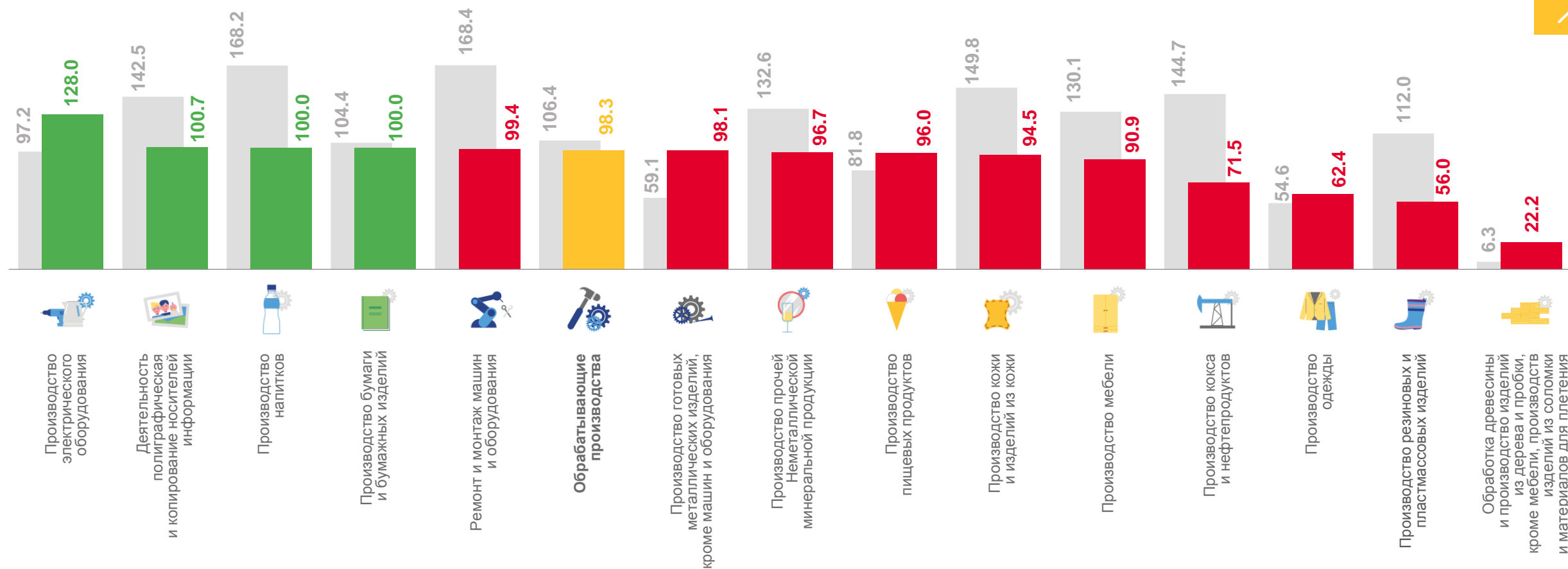
НОЯБРЬ 2022 В % К НОЯБРЮ 2021






ОБРАБАТЫВАЮЩИЕ ПРОИЗВОДСТВА В РЕСПУБЛИКЕ КАЛМЫКИЯ

ЯНВАРЬ-НОЯБРЬ 2022 В % К ЯНВАРЮ-НОЯБРЮ 2021



■ январь-ноябрь 2021 к январю-ноябрю 2020 ■ январь-ноябрь 2022 к январю-ноябрю 2021






ОБЕСПЕЧЕНИЕ ЭЛЕКТРИЧЕСКОЙ ЭНЕРГИЕЙ, ГАЗОМ И ПАРОМ; КОНДИЦИОНИРОВАНИЕ ВОЗДУХА

НОЯБРЬ 2022 В % К ОКТЯБРЮ 2022

РЕСПУБЛИКА КАЛМЫКИЯ



Обеспечение электрической энергией, газом и паром; кондиционирование воздуха

113,1 ▲



Производство, передача и распределение электроэнергии

99,4 ▼



Производство и распределение газообразного топлива

184,1 ▲




Производство, передача и распределение пара и горячей воды; кондиционирование воздуха

399,8 ▲

РЕГИОНЫ ЮЖНОГО ФЕДЕРАЛЬНОГО ОКРУГА






ОБЕСПЕЧЕНИЕ ЭЛЕКТРИЧЕСКОЙ ЭНЕРГИЕЙ, ГАЗОМ И ПАРОМ; КОНДИЦИОНИРОВАНИЕ ВОЗДУХА

НОЯБРЬ 2022 В % К НОЯБРЮ 2021

РЕСПУБЛИКА КАЛМЫКИЯ



Обеспечение электрической энергией, газом и паром; кондиционирование воздуха

121,2 ▲



Производство, передача и распределение электроэнергии

129,3 ▲



Производство и распределение газообразного топлива

94,8 ▼




Производство, передача и распределение пара и горячей воды; кондиционирование воздуха

104,8 ▲

РЕГИОНЫ ЮЖНОГО ФЕДЕРАЛЬНОГО ОКРУГА






ОБЕСПЕЧЕНИЕ ЭЛЕКТРИЧЕСКОЙ ЭНЕРГИЕЙ, ГАЗОМ И ПАРОМ; КОНДИЦИОНИРОВАНИЕ ВОЗДУХА

ЯНВАРЬ-НОЯБРЬ 2022 В % К ЯНВАРЮ-НОЯБРЮ 2021

РЕСПУБЛИКА КАЛМЫКИЯ



Обеспечение электрической энергией, газом и паром; кондиционирование воздуха

111,6 ▲



Производство, передача и распределение электроэнергии

115,2 ▲



Производство и распределение газообразного топлива

96,5 ▼



Производство, передача и распределение пара и горячей воды; кондиционирование воздуха

100,3 ▲

РЕГИОНЫ ЮЖНОГО ФЕДЕРАЛЬНОГО ОКРУГА





ВОДОСНАБЖЕНИЕ; ВОДООТВЕДЕНИЕ, ОРГАНИЗАЦИЯ СБОРА И УТИЛИЗАЦИИ ОТХОДОВ, ДЕЯТЕЛЬНОСТЬ ПО ЛИКВИДАЦИИ ЗАГРЯЗНЕНИЙ

НОЯБРЬ 2022 В % К ОКТЯБРЮ 2022

РЕСПУБЛИКА КАЛМЫКИЯ



РЕГИОНЫ ЮЖНОГО ФЕДЕРАЛЬНОГО ОКРУГА

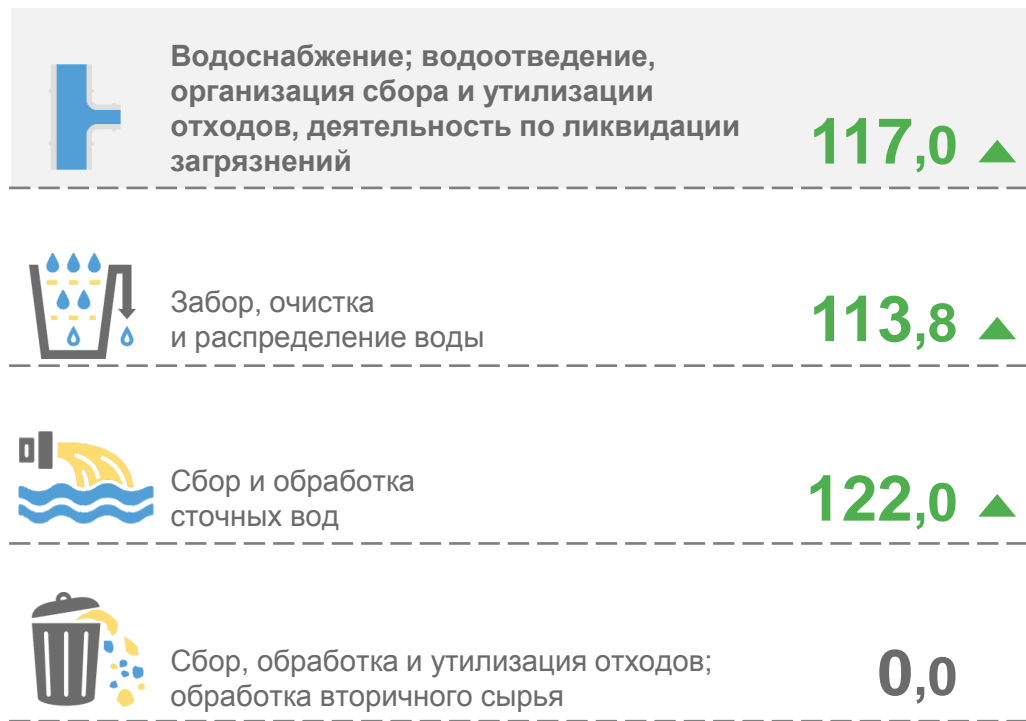




ВОДОСНАБЖЕНИЕ; ВОДООТВЕДЕНИЕ, ОРГАНИЗАЦИЯ СБОРА И УТИЛИЗАЦИИ ОТХОДОВ, ДЕЯТЕЛЬНОСТЬ ПО ЛИКВИДАЦИИ ЗАГРЯЗНЕНИЙ

НОЯБРЬ 2022 В % К НОЯБРЮ 2021

РЕСПУБЛИКА КАЛМЫКИЯ



РЕГИОНЫ ЮЖНОГО ФЕДЕРАЛЬНОГО ОКРУГА





ВОДОСНАБЖЕНИЕ; ВОДООТВЕДЕНИЕ, ОРГАНИЗАЦИЯ СБОРА И УТИЛИЗАЦИИ ОТХОДОВ, ДЕЯТЕЛЬНОСТЬ ПО ЛИКВИДАЦИИ ЗАГРЯЗНЕНИЙ

ЯНВАРЬ-НОЯБРЬ 2022 В % К ЯНВАРЮ-НОЯБРЮ 2021

РЕСПУБЛИКА КАЛМЫКИЯ



РЕГИОНЫ ЮЖНОГО ФЕДЕРАЛЬНОГО ОКРУГА

