



УПРАВЛЕНИЕ ФЕДЕРАЛЬНОЙ СЛУЖБЫ
ГОСУДАРСТВЕННОЙ СТАТИСТИКИ
ПО АСТРАХАНСКОЙ ОБЛАСТИ
И РЕСПУБЛИКЕ КАЛМЫКИЯ

Оперативные данные по индексу промышленного производства в Республике Калмыкия



за октябрь 2022 года



УПРАВЛЕНИЕ ФЕДЕРАЛЬНОЙ СЛУЖБЫ
ГОСУДАРСТВЕННОЙ СТАТИСТИКИ
ПО АСТРАХАНСКОЙ ОБЛАСТИ
И РЕСПУБЛИКЕ КАЛМЫКИЯ

Оперативные данные по ИПП

в Республике Калмыкия

за октябрь 2022 года

- 01 Индекс промышленного производства
- 02 Добыча полезных ископаемых
- 03 Обрабатывающие производства
- 04 Обеспечение электрической энергией, газом и паром; кондиционирование воздуха
- 05 Водоснабжение; водоотведение, организация сбора и утилизации отходов, деятельность по ликвидации загрязнений

* Ежемесячные данные оперативной статистики



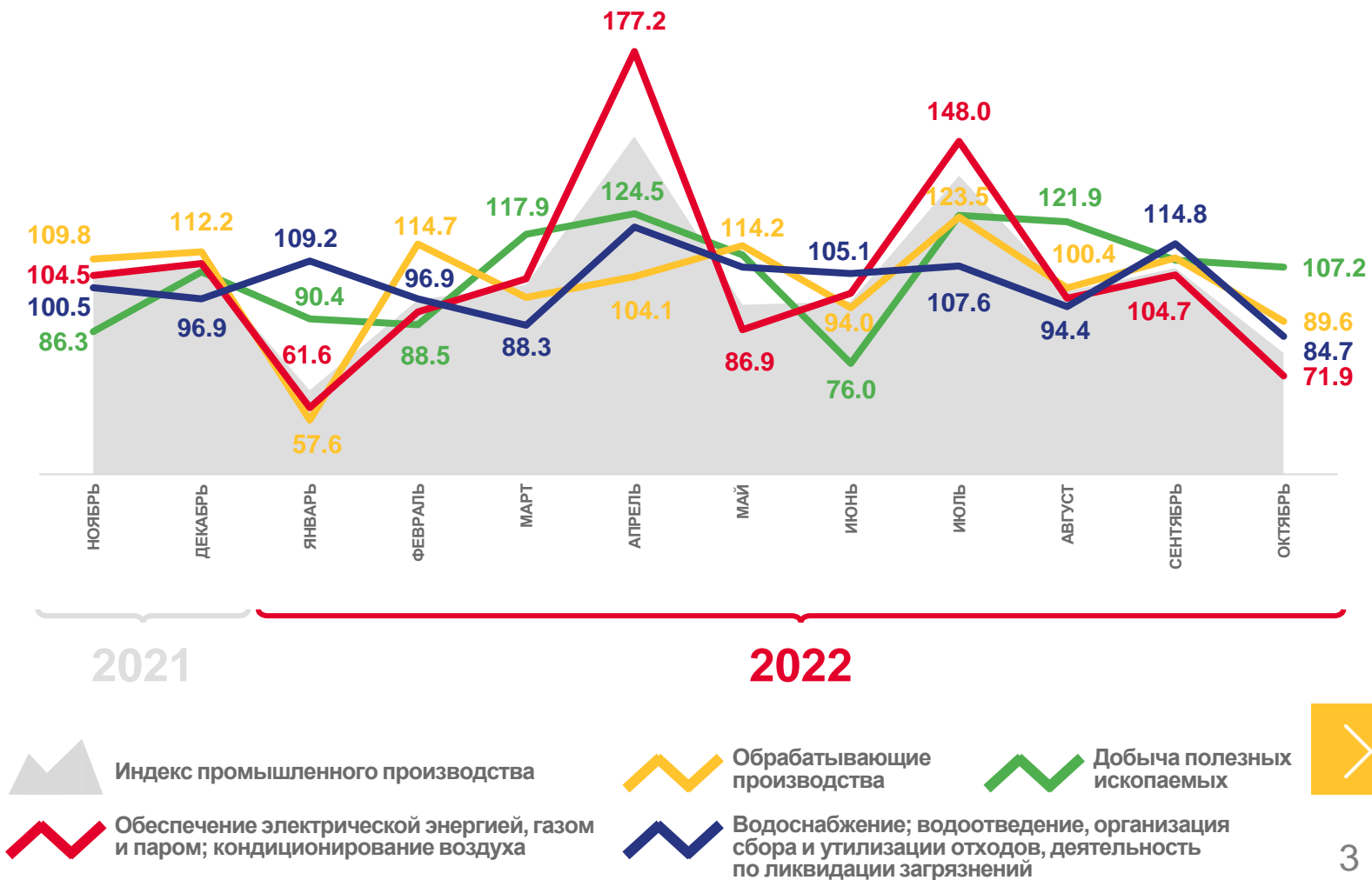


ИНДЕКС ПРОМЫШЛЕННОГО ПРОИЗВОДСТВА ПО РЕСПУБЛИКЕ КАЛМЫКИЯ

ОКТАБРЬ 2022 В % К СЕНТЯБРЮ 2022



В % К ПРЕДЫДУЩЕМУ МЕСЯЦУ



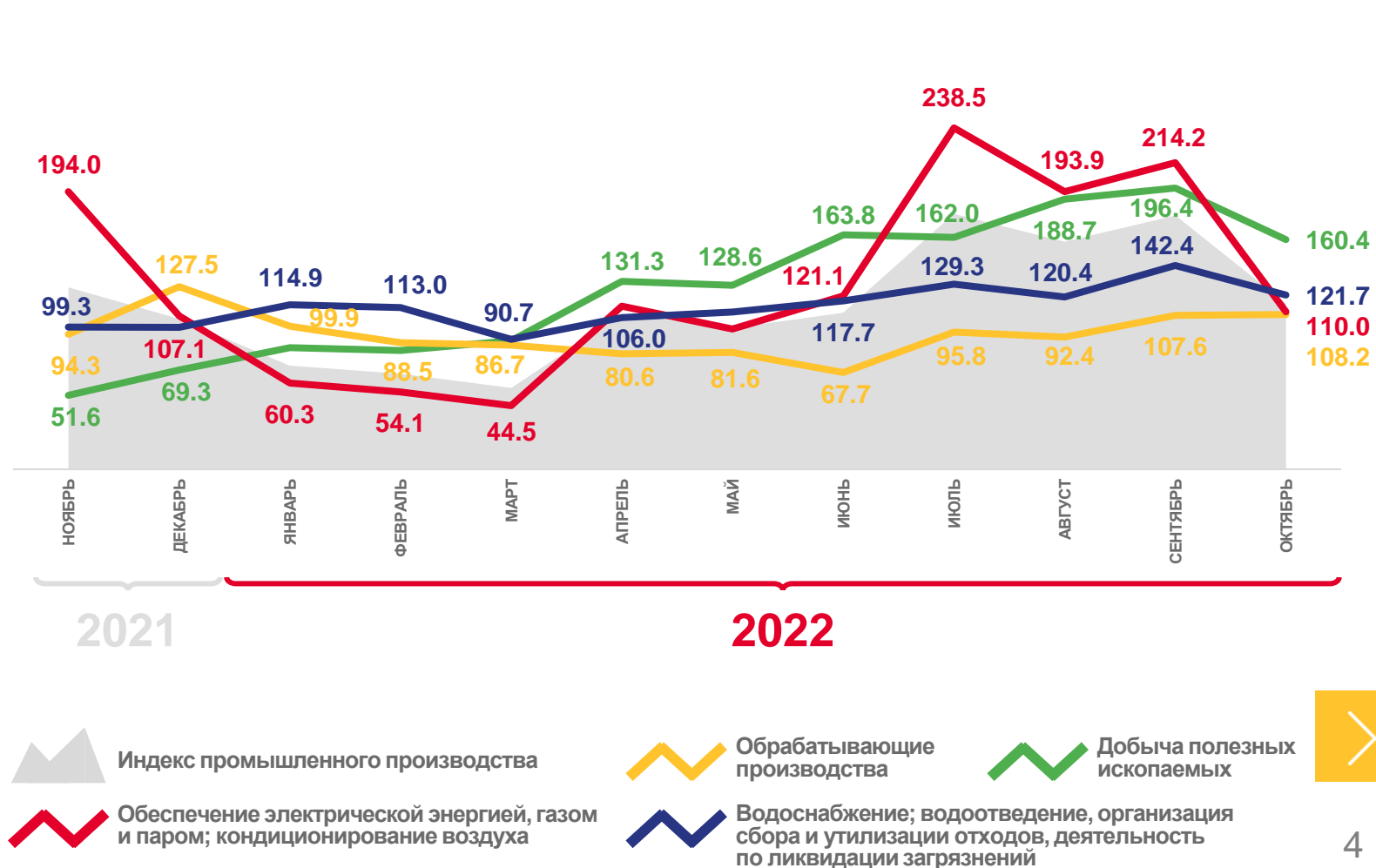


ИНДЕКС ПРОМЫШЛЕННОГО ПРОИЗВОДСТВА ПО РЕСПУБЛИКЕ КАЛМЫКИЯ

ОКТАБРЬ 2022 В % К ОКТАБРЮ 2021



В % К СООТВЕТСТВУЮЩЕМУ МЕСЯЦУ ПРЕДЫДУЩЕГО ГОДА





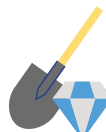
ИНДЕКС ПРОМЫШЛЕННОГО ПРОИЗВОДСТВА ПО РЕСПУБЛИКЕ КАЛМЫКИЯ

ЯНВАРЬ-ОКТАБРЬ 2022
В % К ЯНВАРЮ-ОКТАБРЮ 2021



Промышленное производство

108,7 ▲



Добыча полезных ископаемых

134,9 ▲



Обрабатывающие производства

90,6 ▼



Обеспечение электрической энергией, газом и паром; кондиционирование воздуха

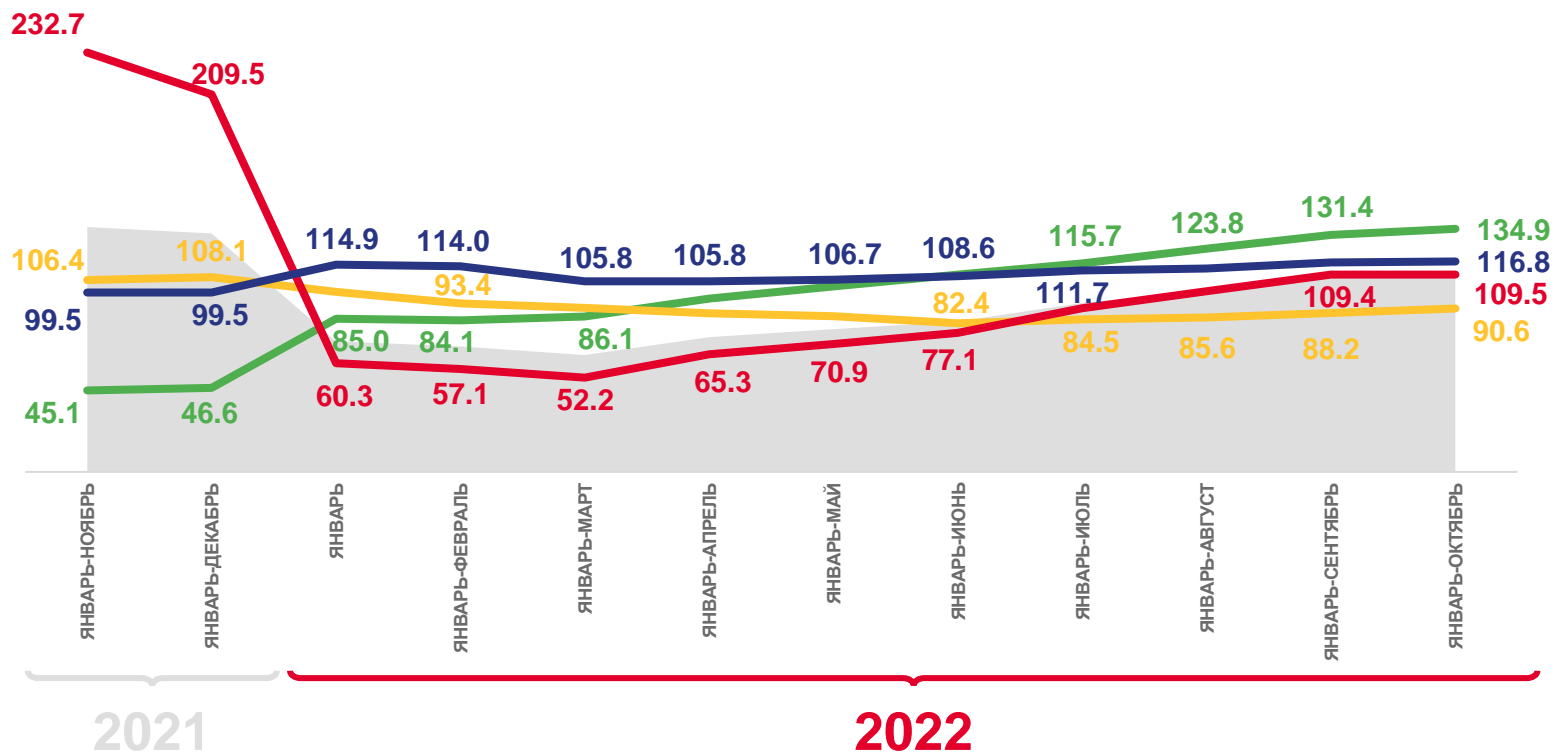
109,5 ▲



Водоснабжение; водоотведение, организация сбора и утилизации отходов, деятельность по ликвидации загрязнений

116,8 ▲

В % К СООТВЕТСТВУЮЩЕМУ ПЕРИОДУ ПРЕДЫДУЩЕГО ГОДА



Индекс промышленного производства



Обеспечение электрической энергией, газом и паром; кондиционирование воздуха



Обрабатывающие производства



Добыча полезных ископаемых



Водоснабжение; водоотведение, организация сбора и утилизации отходов, деятельность по ликвидации загрязнений





ДОБЫЧА ПОЛЕЗНЫХ ИСКОПАЕМЫХ В РЕГИОНАХ ЮЖНОГО ФЕДЕРАЛЬНОГО ОКРУГА

ОКТАБРЬ 2022 В % К СЕНТЯБРЮ 2022



ОКТАБРЬ 2022 В % К ОКТАБРЮ 2021



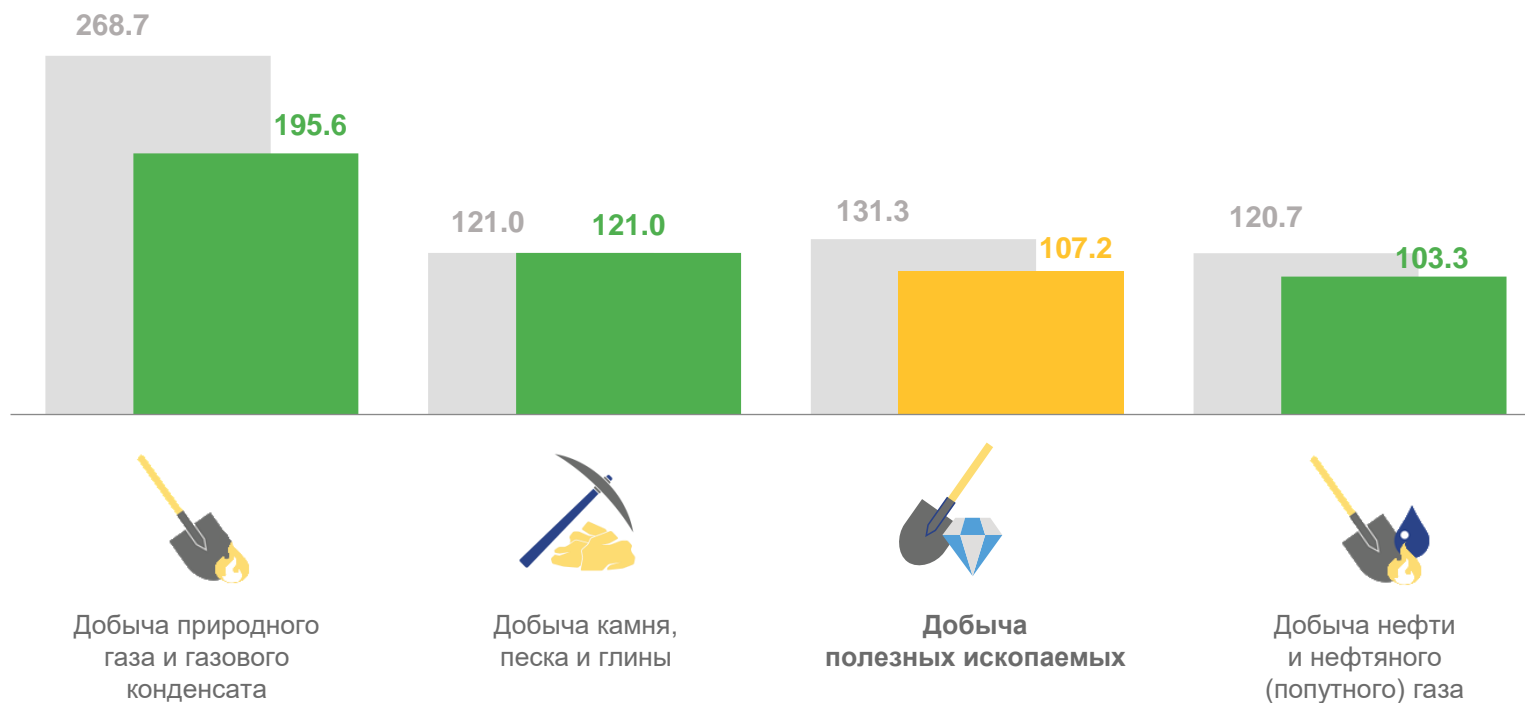
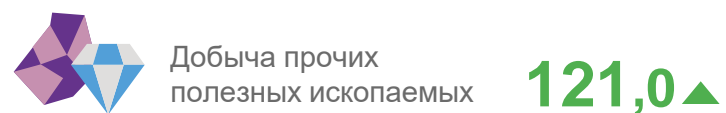
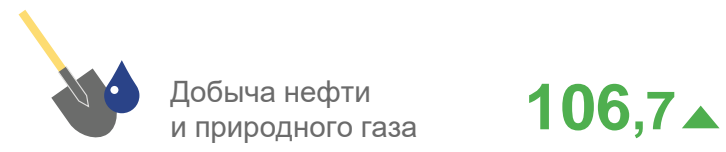
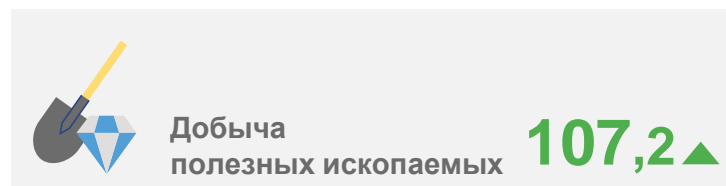
ЯНВАРЬ-ОКТАБРЬ 2022 В % К ЯНВАРЮ-ОКТАБРЮ 2021





ДОБЫЧА ПОЛЕЗНЫХ ИСКОПАЕМЫХ В РЕСПУБЛИКЕ КАЛМЫКИЯ

ОКТАБРЬ 2022 В % К СЕНТЯБРЮ 2022



■ октябрь 2021 к сентябрю 2021

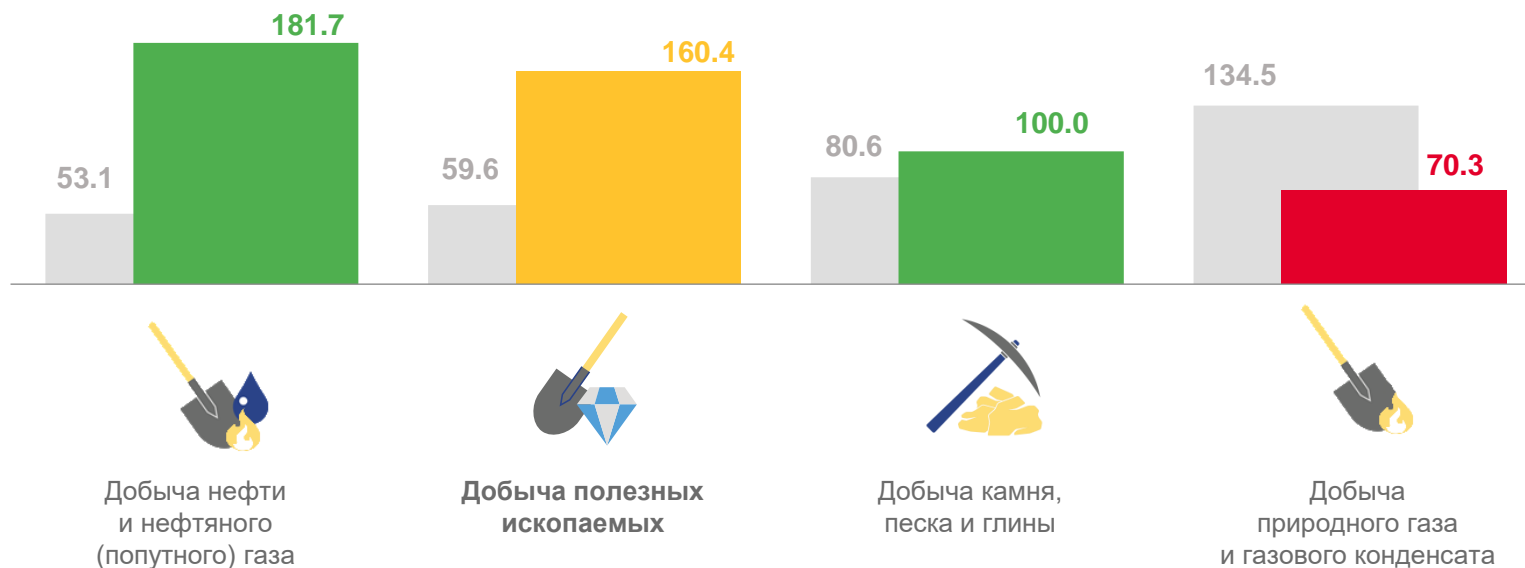
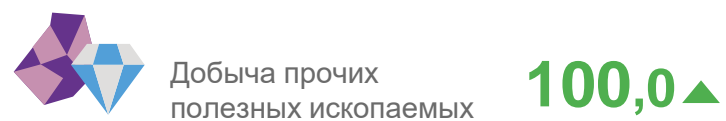
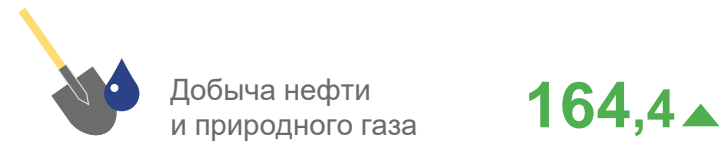
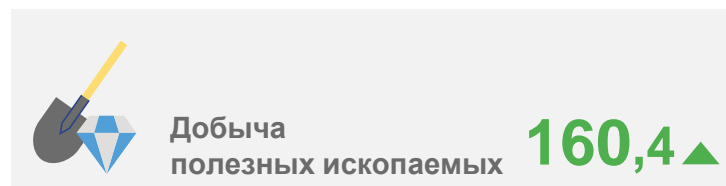
■ октябрь 2022 к сентябрю 2022





ДОБЫЧА ПОЛЕЗНЫХ ИСКОПАЕМЫХ В РЕСПУБЛИКЕ КАЛМЫКИЯ

ОКТЯБРЬ 2022 В % К ОКТЯБРЮ 2021



■ октябрь 2021 к октябрю 2020

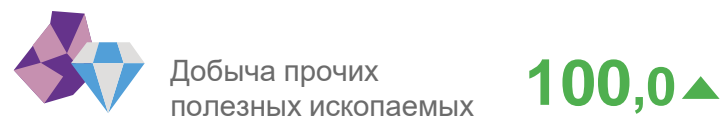
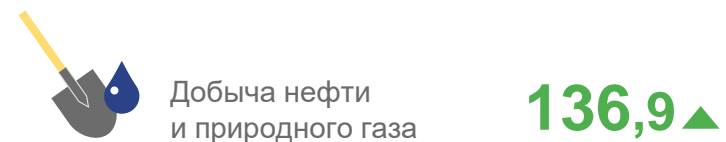
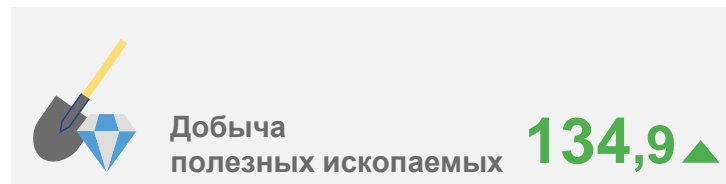
■ октябрь 2022 к октябрю 2021





ДОБЫЧА ПОЛЕЗНЫХ ИСКОПАЕМЫХ В РЕСПУБЛИКЕ КАЛМЫКИЯ

ЯНВАРЬ-ОКТАБРЬ 2022
В % К ЯНВАРЮ-ОКТАБРЮ 2021



■ январь-октябрь 2021 к январю-октябрю 2020

■ январь-октябрь 2022 к январю-октябрю 2021





ОБРАБАТЫВАЮЩИЕ ПРОИЗВОДСТВА В РЕГИОНАХ ЮЖНОГО ФЕДЕРАЛЬНОГО ОКРУГА

ОКТАБРЬ 2022 В % К СЕНТЯБРЮ 2022



ОКТАБРЬ 2022 В % К ОКТАБРЮ 2021



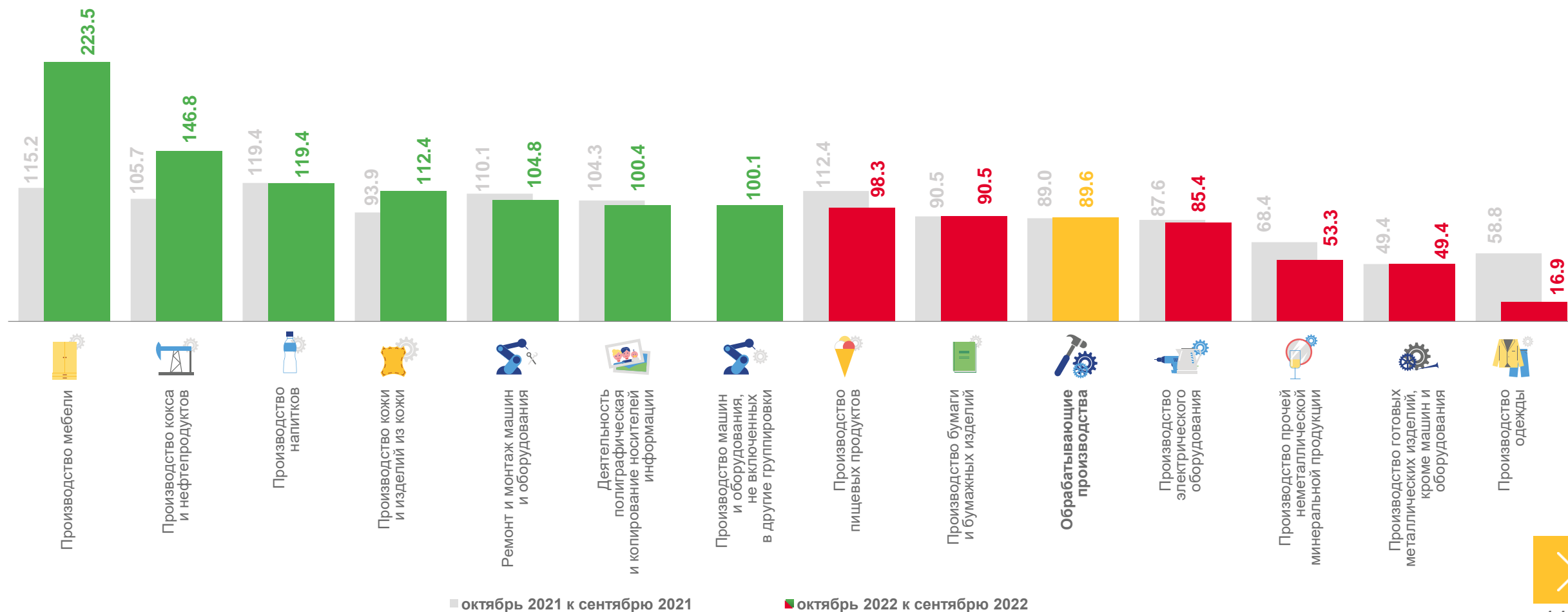
ЯНВАРЬ-ОКТАБРЬ 2022 В % К ЯНВАРЮ-ОКТАБРЮ 2021





ОБРАБАТЫВАЮЩИЕ ПРОИЗВОДСТВА В РЕСПУБЛИКЕ КАЛМЫКИЯ

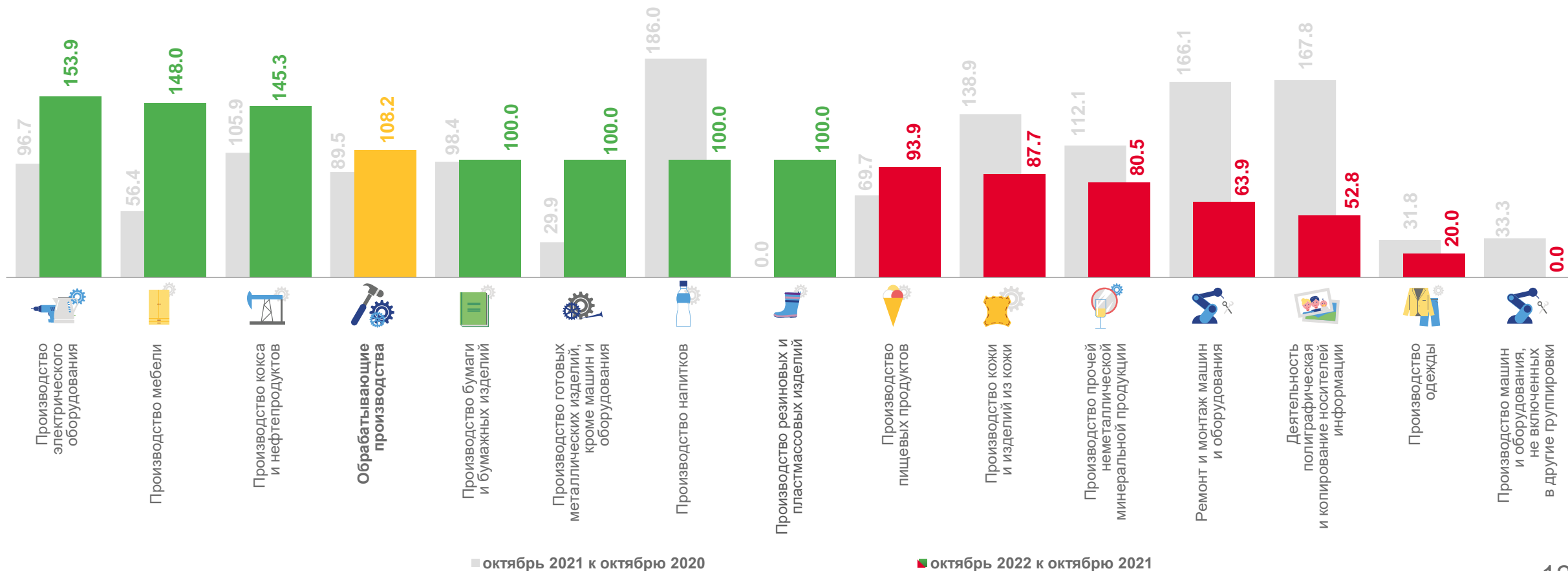
ОКТАБРЬ 2022 В % К СЕНТЯБРЮ 2022





ОБРАБАТЫВАЮЩИЕ ПРОИЗВОДСТВА В РЕСПУБЛИКЕ КАЛМЫКИЯ

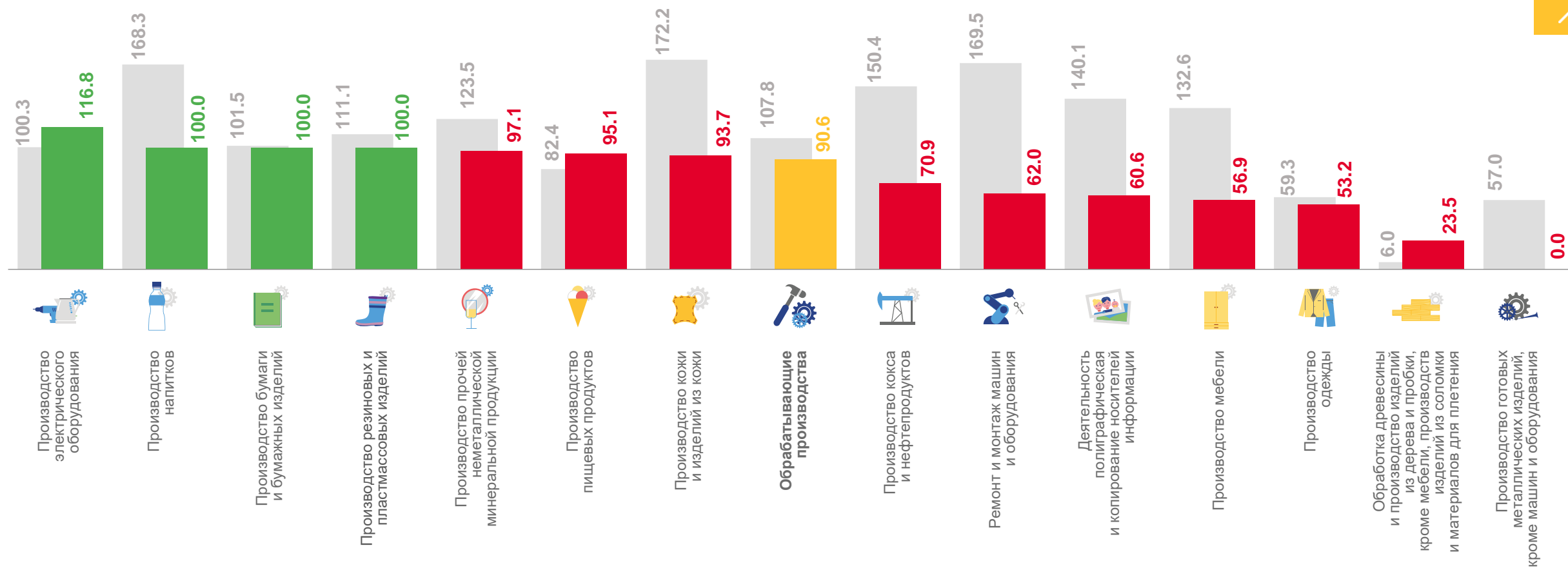
ОКТАБРЬ 2022 В % К ОКТАБРЮ 2021






ОБРАБАТЫВАЮЩИЕ ПРОИЗВОДСТВА В РЕСПУБЛИКЕ КАЛМЫКИЯ

ЯНВАРЬ-ОКТЯБРЬ 2022 В % К ЯНВАРЮ-ОКТЯБРЮ 2021



■ январь-октябрь 2021 к январю-октябрю 2020 ■ январь-октябрь 2022 к январю-октябрю 2021






ОБЕСПЕЧЕНИЕ ЭЛЕКТРИЧЕСКОЙ ЭНЕРГИЕЙ, ГАЗОМ И ПАРОМ; КОНДИЦИОНИРОВАНИЕ ВОЗДУХА

ОКТАБРЬ 2022 В % К СЕНТЯБРЮ 2022

РЕСПУБЛИКА КАЛМЫКИЯ



Обеспечение электрической энергией, газом и паром; кондиционирование воздуха

71,9 ▼



Производство, передача и распределение электроэнергии

66,6 ▼



Производство и распределение газообразного топлива

175,3 ▲




Производство, передача и распределение пара и горячей воды; кондиционирование воздуха

534,0 ▲

РЕГИОНЫ ЮЖНОГО ФЕДЕРАЛЬНОГО ОКРУГА






ОБЕСПЕЧЕНИЕ ЭЛЕКТРИЧЕСКОЙ ЭНЕРГИЕЙ, ГАЗОМ И ПАРОМ; КОНДИЦИОНИРОВАНИЕ ВОЗДУХА

ОКТАБРЬ 2022 В % К ОКТАБРЮ 2021

РЕСПУБЛИКА КАЛМЫКИЯ



Обеспечение электрической энергией, газом и паром; кондиционирование воздуха

110,0 ▲



Производство, передача и распределение электроэнергии

112,8 ▲



Производство и распределение газообразного топлива

101,4 ▲




Производство, передача и распределение пара и горячей воды; кондиционирование воздуха

66,8 ▼

РЕГИОНЫ ЮЖНОГО ФЕДЕРАЛЬНОГО ОКРУГА






ОБЕСПЕЧЕНИЕ ЭЛЕКТРИЧЕСКОЙ ЭНЕРГИЕЙ, ГАЗОМ И ПАРОМ; КОНДИЦИОНИРОВАНИЕ ВОЗДУХА

ЯНВАРЬ-ОКТЯБРЬ 2022 В % К ЯНВАРЮ-ОКТЯБРЮ 2021

РЕСПУБЛИКА КАЛМЫКИЯ



Обеспечение электрической энергией, газом и паром; кондиционирование воздуха

109,5 ▲



Производство, передача и распределение электроэнергии

113,0 ▲



Производство и распределение газообразного топлива

95,0 ▼



Производство, передача и распределение пара и горячей воды; кондиционирование воздуха

99,6 ▼

РЕГИОНЫ ЮЖНОГО ФЕДЕРАЛЬНОГО ОКРУГА





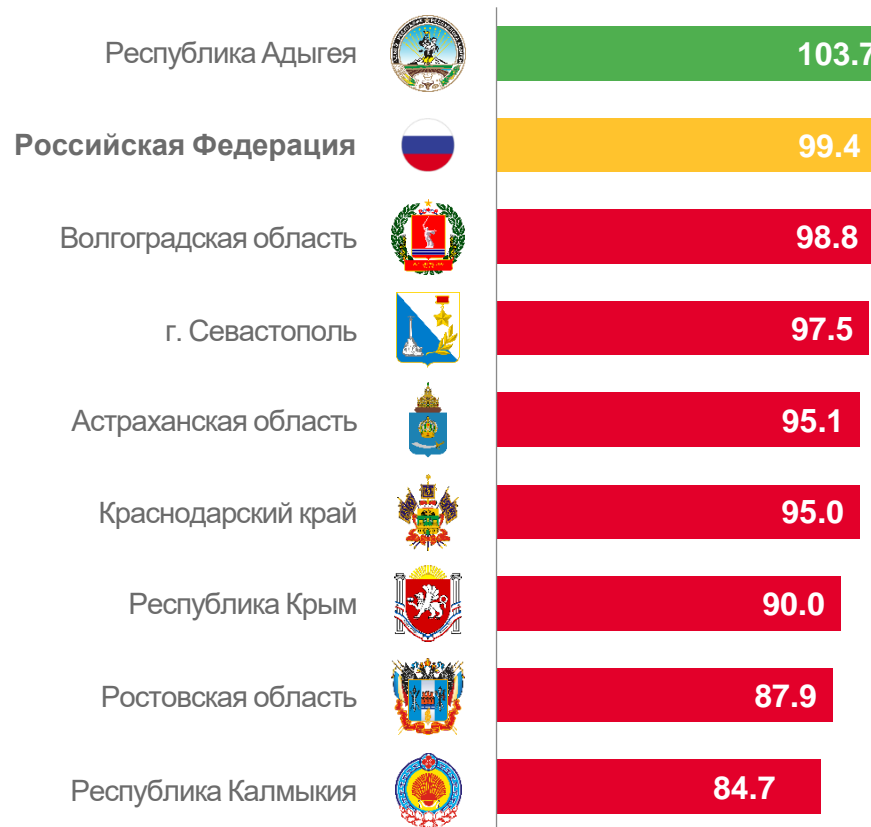
ВОДОСНАБЖЕНИЕ; ВОДООТВЕДЕНИЕ, ОРГАНИЗАЦИЯ СБОРА И УТИЛИЗАЦИИ ОТХОДОВ, ДЕЯТЕЛЬНОСТЬ ПО ЛИКВИДАЦИИ ЗАГРЯЗНЕНИЙ

ОКТАБРЬ 2022 В % К СЕНТЯБРЮ 2022

РЕСПУБЛИКА КАЛМЫКИЯ



РЕГИОНЫ ЮЖНОГО ФЕДЕРАЛЬНОГО ОКРУГА





ВОДОСНАБЖЕНИЕ; ВОДООТВЕДЕНИЕ, ОРГАНИЗАЦИЯ СБОРА И УТИЛИЗАЦИИ ОТХОДОВ, ДЕЯТЕЛЬНОСТЬ ПО ЛИКВИДАЦИИ ЗАГРЯЗНЕНИЙ

ОКТАБРЬ 2022 В % К ОКТАБРЮ 2021

РЕСПУБЛИКА КАЛМЫКИЯ



Водоснабжение; водоотведение, организация сбора и утилизации отходов, деятельность по ликвидации загрязнений

121,7 ▲



Забор, очистка и распределение воды

119,7 ▲



Сбор и обработка сточных вод

126,2 ▲



Сбор, обработка и утилизация отходов; обработка вторичного сырья

0,0

РЕГИОНЫ ЮЖНОГО ФЕДЕРАЛЬНОГО ОКРУГА





ВОДОСНАБЖЕНИЕ; ВОДООТВЕДЕНИЕ, ОРГАНИЗАЦИЯ СБОРА И УТИЛИЗАЦИИ ОТХОДОВ, ДЕЯТЕЛЬНОСТЬ ПО ЛИКВИДАЦИИ ЗАГРЯЗНЕНИЙ

ЯНВАРЬ-ОКТЯБРЬ 2022 В % К ЯНВАРЮ-ОКТЯБРЮ 2021

РЕСПУБЛИКА КАЛМЫКИЯ



РЕГИОНЫ ЮЖНОГО ФЕДЕРАЛЬНОГО ОКРУГА

