



УПРАВЛЕНИЕ ФЕДЕРАЛЬНОЙ СЛУЖБЫ
ГОСУДАРСТВЕННОЙ СТАТИСТИКИ
ПО АСТРАХАНСКОЙ ОБЛАСТИ
И РЕСПУБЛИКЕ КАЛМЫКИЯ

Оперативные данные по индексу потребительских цен в Республике Калмыкия



за август 2022 года



УПРАВЛЕНИЕ ФЕДЕРАЛЬНОЙ СЛУЖБЫ
ГОСУДАРСТВЕННОЙ СТАТИСТИКИ
ПО АСТРАХАНСКОЙ ОБЛАСТИ
И РЕСПУБЛИКЕ КАЛМЫКИЯ

Оперативные данные по индексу потребительских цен

в Республике Калмыкия

за август 2022 года

01

Индекс потребительских цен
в Республике Калмыкия

02

Индекс потребительских цен
в регионах Южного федерального округа

03

Средние цены и индексы цен на отдельные группы
и виды продовольственных товаров

04

Средние цены и индексы цен на отдельные группы
и виды непродовольственных товаров

05

Средние цены и индексы цен на отдельные группы
и виды услуг

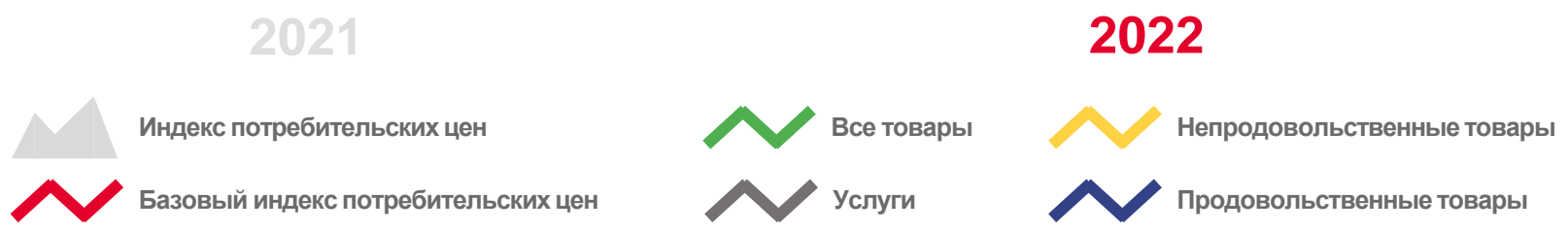
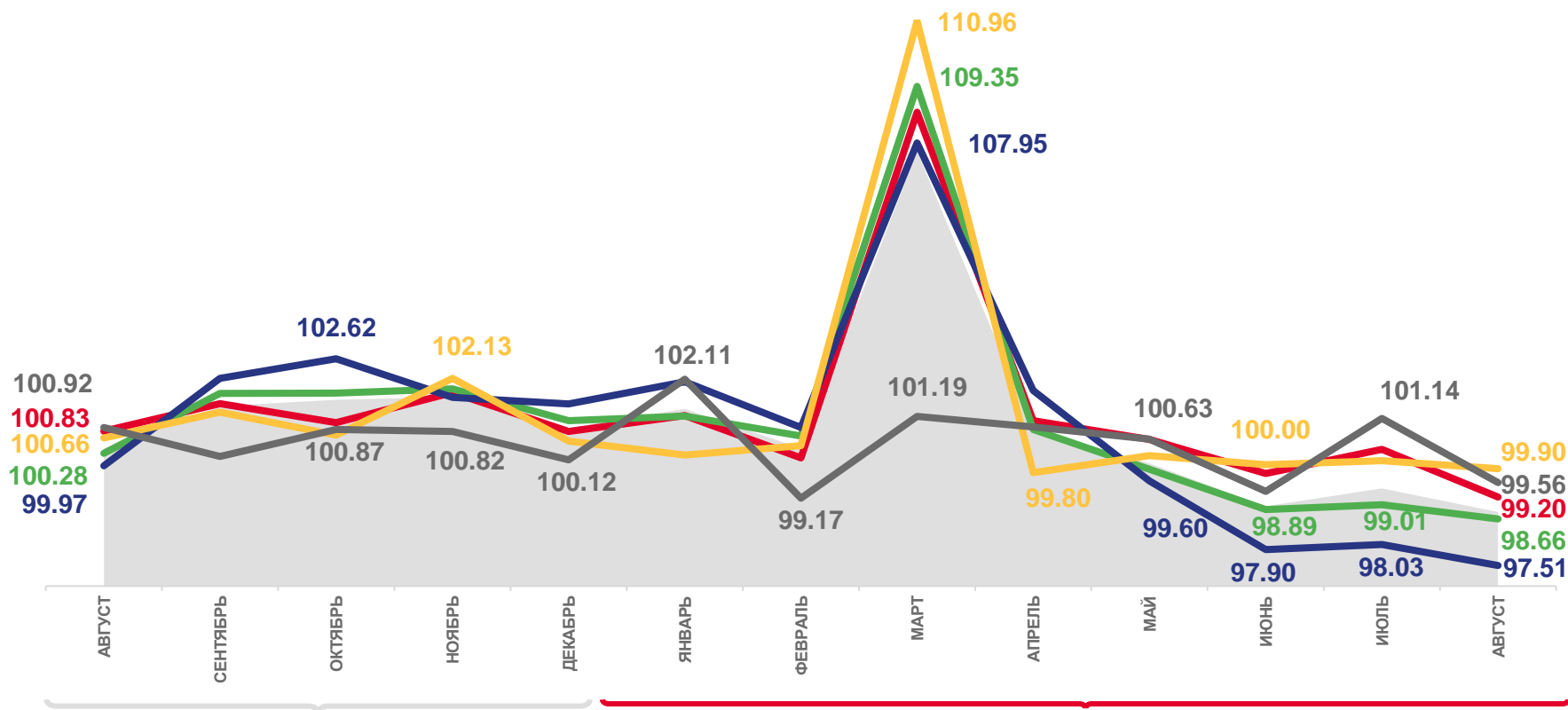




ИНДЕКС ПОТРЕБИТЕЛЬСКИХ ЦЕН В РЕСПУБЛИКЕ КАЛМЫКИЯ

АВГУСТ 2022 В % К ПРЕДЫДУЩЕМУ МЕСЯЦУ

	98,83
ИПЦ	
	98,66
Все товары	
	97,51
Продовольственные товары	
	99,90
Непродовольственные товары	
	99,56
Услуги	
	99,20
Базовый ИПЦ	





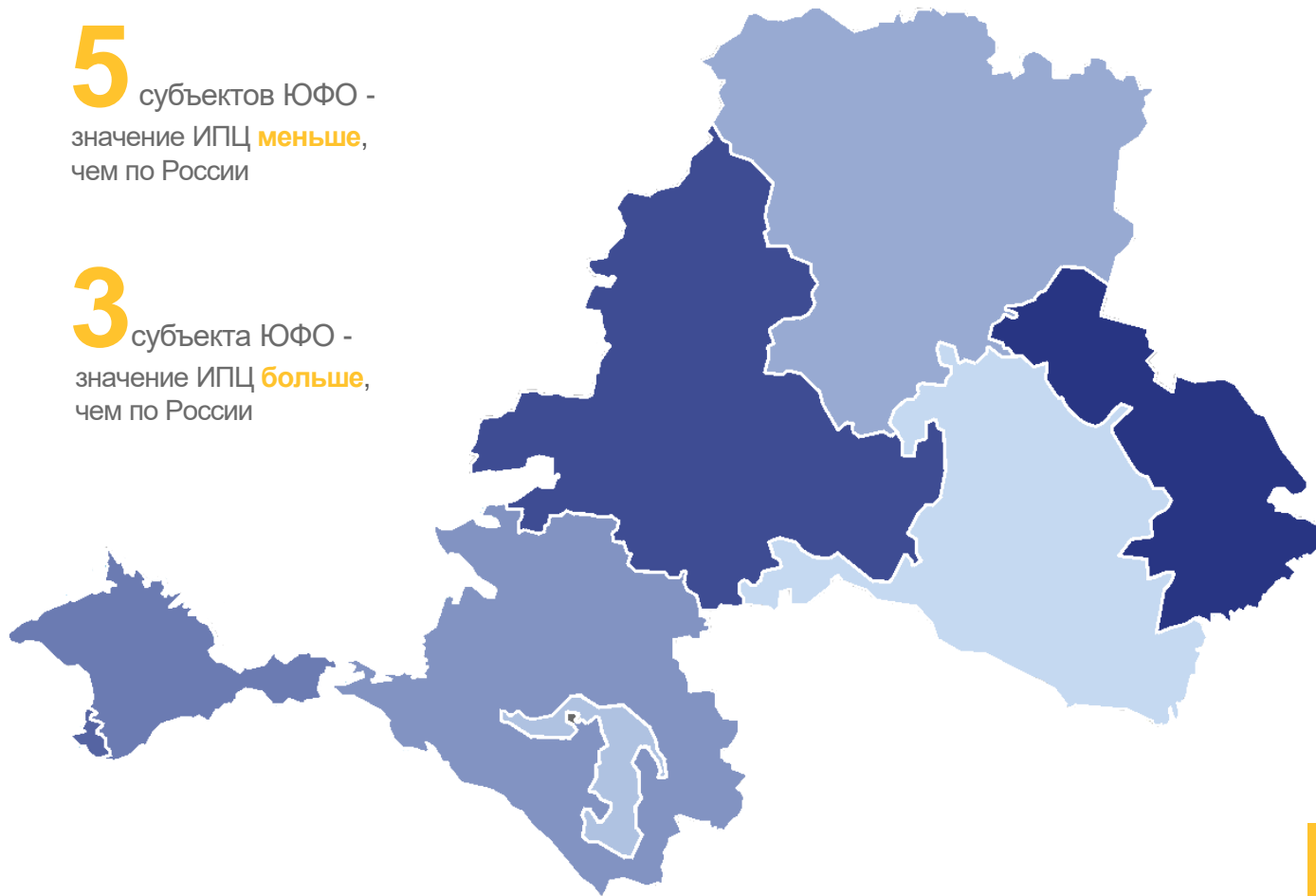
ИНДЕКС ПОТРЕБИТЕЛЬСКИХ ЦЕН В РЕГИОНАХ ЮФО

АВГУСТ 2022 В % К ПРЕДЫДУЩЕМУ МЕСЯЦУ



5 субъектов ЮФО - значение ИПЦ **меньше**, чем по России

3 субъекта ЮФО - значение ИПЦ **больше**, чем по России





ИНДЕКС ПОТРЕБИТЕЛЬСКИХ ЦЕН В РЕГИОНАХ ЮФО

АВГУСТ 2022 В % К ПРЕДЫДУЩЕМУ МЕСЯЦУ



ИНДЕКСЫ ЦЕН НА ПРОДОВОЛЬСТВЕННЫЕ ТОВАРЫ

4 субъекта ЮФО - значение индекса **меньше**, чем по России

4 субъекта ЮФО - значение индекса **больше**, чем по России



ИНДЕКСЫ ЦЕН НА НЕПРОДОВОЛЬСТВЕННЫЕ ТОВАРЫ

5 субъектов ЮФО - значение индекса **меньше**, чем по России

3 субъекта ЮФО - значение индекса **больше**, чем по России



ИНДЕКСЫ ЦЕН НА УСЛУГИ

5 субъектов ЮФО - значение индекса **меньше**, чем по России

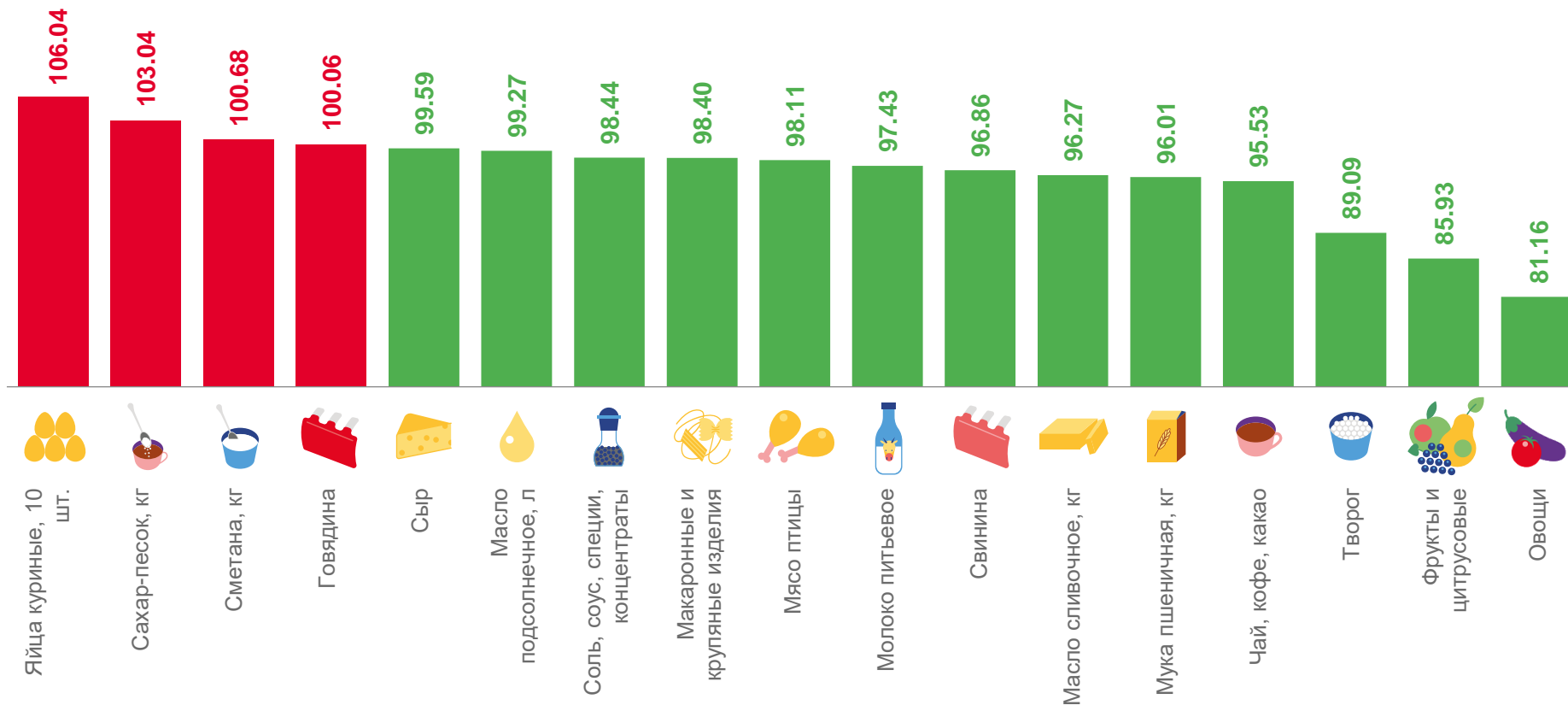
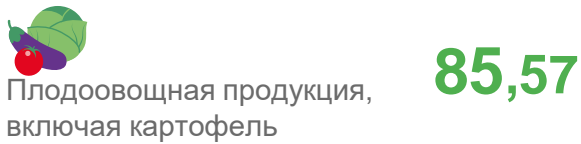
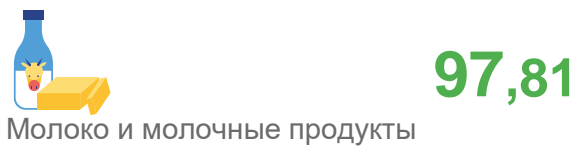
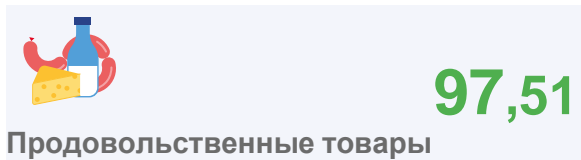
3 субъекта ЮФО - значение индекса **больше**, чем по России





ИНДЕКСЫ ЦЕН НА ОТДЕЛЬНЫЕ ГРУППЫ И ВИДЫ ПРОДОВОЛЬСТВЕННЫХ ТОВАРОВ В РЕСПУБЛИКЕ КАЛМЫКИЯ





















АВГУСТ 2022 В % К ПРЕДЫДУЩЕМУ МЕСЯЦУ






СРЕДНИЕ ЦЕНЫ И ИЗМЕНЕНИЕ ЦЕН НА ПЛОДООВОЩНУЮ ПРОДУКЦИЮ В РЕСПУБЛИКЕ КАЛМЫКИЯ

АВГУСТ 2022 В % К ПРЕДЫДУЩЕМУ МЕСЯЦУ

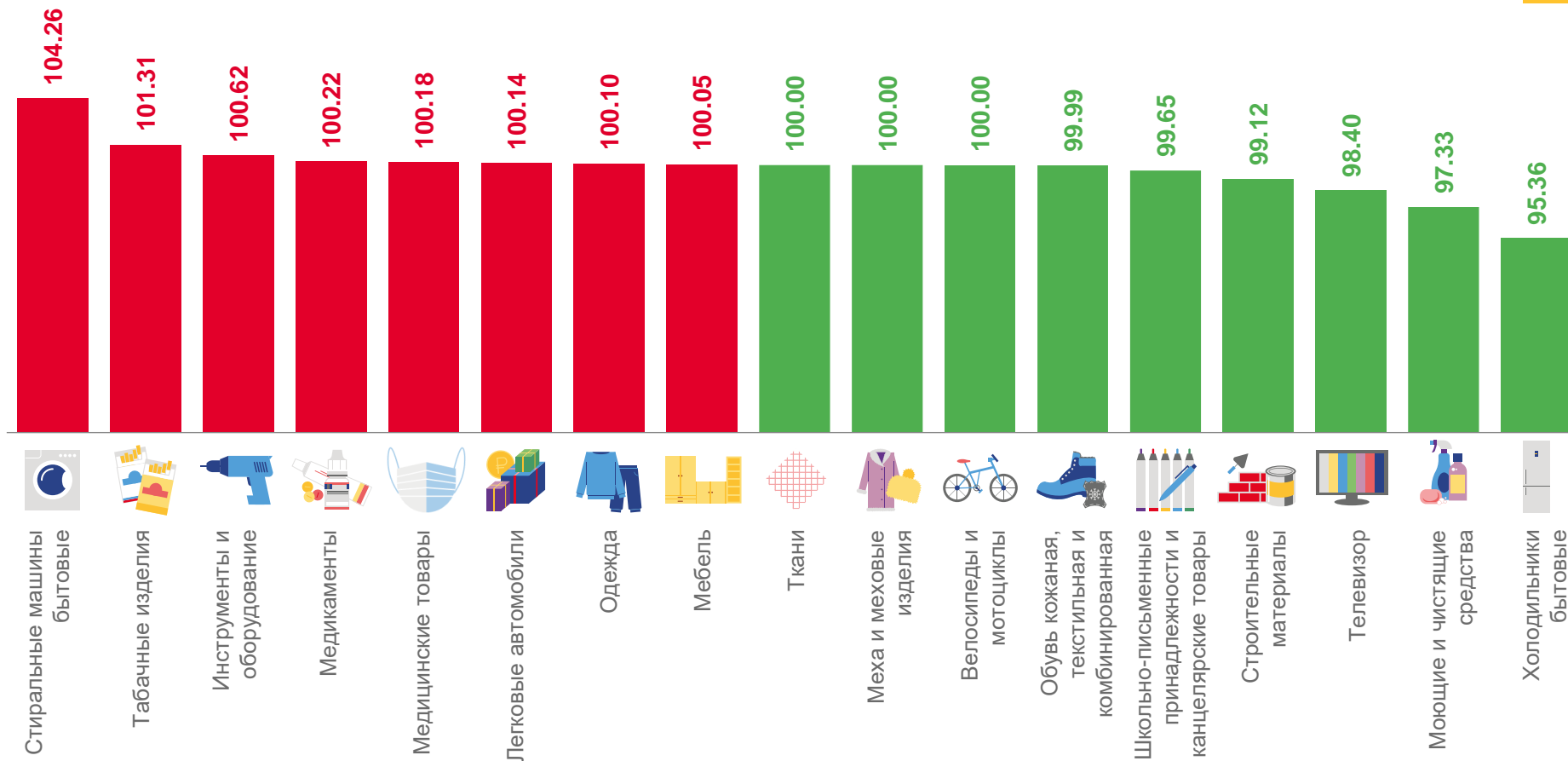
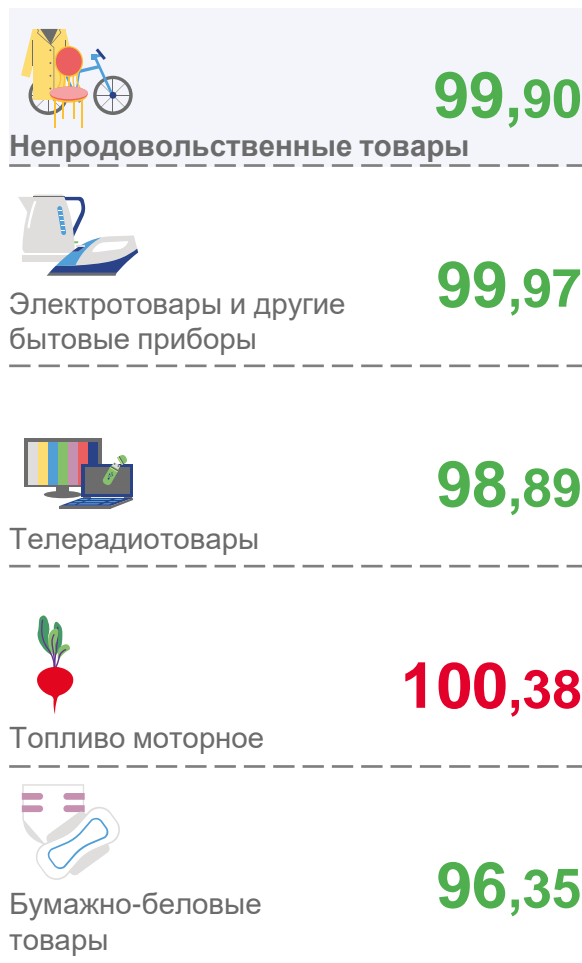
 Яблоки, кг	92,76 ₽ ▼ 19,63%	 Помидоры свежие, кг	45,86 ₽ ▼ 30,00%	 Овощи замороженные, кг	366,52 ₽ ▼ 1,21%
 Апельсины, кг	120,34 ₽ ▲ 13,46%	 Сухофрукты, кг	464,72 ₽ ▼ 1,96%	 Чеснок, кг	241,35 ₽ ▲ 0,35%
 Виноград, кг	129,54 ₽ ▼ 31,84%	 Ягоды замороженные, кг	384,27 ₽ ▼ 6,27%	 Морковь, кг	26,74 ₽ ▼ 39,00%
 Орехи, кг	1 078,64 ₽ ▼ 3,88%	 Лимоны, кг	172,01 ₽ ▼ 5,44%	 Свёкла столовая, кг	27,46 ₽ ▼ 24,04%
 Грибы свежие, кг	287,92 ₽ ▼ 0,12%	 Груши, кг	170,07 ₽ ▼ 12,06%	 Картофель, кг	30,44 ₽ ▼ 3,13%
 Огурцы свежие, кг	51,00 ₽ ▼ 18,67%	 Зелень свежая, кг	385,63 ₽ ▼ 1,44%	 Капуста белокочанная свежая, кг	28,01 ₽ ▼ 2,14%
 Бананы, кг	80,79 ₽ ▼ 11,59%	 Лук репчатый, кг	33,66 ₽ ▼ 21,90%		

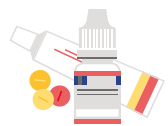




ИНДЕКСЫ ЦЕН НА ОТДЕЛЬНЫЕ ГРУППЫ И ВИДЫ НЕПРОДОВОЛЬСТВЕННЫХ ТОВАРОВ ПО РЕСПУБЛИКЕ КАЛМЫКИЯ

АВГУСТ 2022 В % К ПРЕДЫДУЩЕМУ МЕСЯЦУ


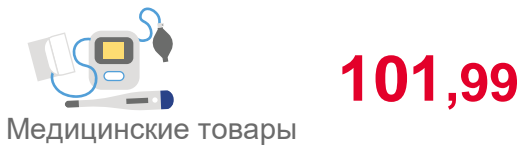




ИНДЕКСЫ ПОТРЕБИТЕЛЬСКИХ ЦЕН НА МЕДИЦИНСКИЕ ТОВАРЫ И МЕДИКАМЕНТЫ В РЕГИОНАХ ЮФО

АВГУСТ 2022 В % К ПРЕДЫДУЩЕМУ МЕСЯЦУ

РЕСПУБЛИКА КАЛМЫКИЯ



* жизненно необходимые и важнейшие лекарственные препараты

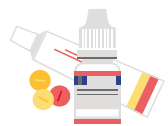


ИНДЕКСЫ ЦЕН НА ЖНВЛП*



ИНДЕКСЫ ЦЕН НА МЕДИКАМЕНТЫ, КРОМЕ ЖНВЛП*





СРЕДНИЕ ЦЕНЫ И ИЗМЕНЕНИЕ ЦЕН НА ЖНВЛП * В РЕСПУБЛИКЕ КАЛМЫКИЯ

АВГУСТ 2022 В % К ПРЕДЫДУЩЕМУ МЕСЯЦУ

 Супрастин,
10 таблеток **65,57 ₹ ▼ 1,66%**

 Ксилометазолин
(Галазолин),
10 мл **38,18 ₹ ▼ 1,40%**

 Бисопролол,
10 таблеток **44,98 ₹ ▼ 1,22%**

 Эналаприл,
10 таблеток **22,73 ₹ ▼ 0,41%**

 Азитромицин,
10 таблеток **418,89 ₹ ▲ 3,74%**

 Цефтриаксон, 1 г **41,89 ₹ ▼ 0,87%**

 Амлодипин,
10 таблеток **31,52 ₹ ▲ 0,03%**

 Осельтамивир
(номидес),
10 капсул **719,95 ₹ ▼ 2,53%**

 Амоксициллин
с клавулановой
кислотой, 10 таб. **198,24 ₹ ▲ 0,18%**

 Винпоцетин,
10 таблеток **16,61 ₹ ▲ 0,30%**

 Глицин,
50 таблеток **36,18 ₹ ▲ 0,01%**

 Смекта,
10 пакетов **129,73 ₹ ▼ 0,28%**

 Панкреатин,
10 таблеток **17,41 ₹ ▼ 0,68%**

 Амброксол,
10 таблеток **60,66 ₹ ▼ 5,72%**

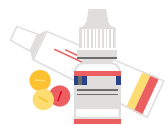
 Дротаверин
(Но-шпа)
100 таблеток **326,49 ₹ ▲ 2,00%**

 Ибупрофен,
10 таблеток **21,58 ₹ ▼ 1,41%**

 Омепразол,
10 таблеток **19,71 ₹ ▼ 0,56%**

 Умифеновир
(Арбидол)
10 таблеток **269,12 ₹ ▼ 2,37%**

* жизненно необходимые и важнейшие лекарственные препараты



СРЕДНИЕ ЦЕНЫ И ИЗМЕНЕНИЕ ЦЕН НА МЕДИКАМЕНТЫ, КРОМЕ ЖНВЛП* В РЕСПУБЛИКЕ КАЛМЫКИЯ

АВГУСТ 2022 В % К ПРЕДЫДУЩЕМУ МЕСЯЦУ

 Поливитамины,
10 шт. **70,19 ₹** ▼ **1,15%**

 Троксерутин
2% гель, 40 г **116,85 ₹** ▲ **0,35%**

 Таурин 4%, 5 мл **21,71 ₹** ▼ **0,43%**

 Колекальциферол
(Витамин Д3),
10 мл **188,39 ₹** ▼ **1,02%**

 Комбинированные
анальгетики,
10 таблеток **162,70 ₹** ▲ **0,81%**

 Левомеколь
мазь, 40 г **191,64 ₹** ▲ **1,26%**

 Корвалол,
25 мл **26,61 ₹** ▲ **0,41%**

 Алмагель
суспензия,
200 мл **383,04 ₹** ▼ **1,40%**

 Сульфациетамид
20%, 5 мл. **21,77 ₹** ▲ **1,26%**


 Метамизол натрия
(Анальгин отеч.),
10 таблеток **16,84 ₹** ▲ **2,27%**


 Эссенциале
Форте Н,
10 капсул **221,03 ₹** ▼ **0,63%**

 Нимесулид,
10 таблеток **135,11 ₹** ▼ **0,54%**

 Валидол,
10 таблеток **36,45 ₹** ▼ **2,30%**

 Аллохол,
50 таблеток **58,94 ₹** ▲ **2,24%**

 Флуоцинолона
ацетонид,
15 г **204,17 ₹** ▲ **2,29%**

 Йод,
10 мл **26,61 ₹** ▲ **6,65%**

* жизненно необходимые и важнейшие лекарственные препараты



ИНДЕКСЫ ЦЕН НА ОТДЕЛЬНЫЕ ГРУППЫ И ВИДЫ БЫТОВЫХ УСЛУГ В РЕСПУБЛИКЕ КАЛМЫКИЯ

АВГУСТ 2022 В % К ПРЕДЫДУЩЕМУ МЕСЯЦУ



Бытовые услуги

100,02



Ремонт и пошив одежды и обуви

100,00



Ремонт и техническое обслуживание транспортных средств

100,00



Ремонт жилищ

100,21



Услуги парикмахерских

100,00



Ритуальные услуги














100,00





СРЕДНИЕ ЦЕНЫ И ИЗМЕНЕНИЕ ЦЕН НА МЕДИЦИНСКИЕ УСЛУГИ В РЕСПУБЛИКЕ КАЛМЫКИЯ

АВГУСТ 2022 В % К ПРЕДЫДУЩЕМУ МЕСЯЦУ




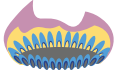

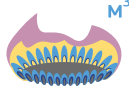





 <p>Первичный консультативный прием у врача специалиста</p>	<p>418,47 ₽ ▶ 0,00%</p>	 <p>Первичный консультативный осмотр больного у стоматолога</p>	<p>237,22 ₽ ▶ 0,00%</p>
 <p>Пребывание пациента в круглосуточном стационаре, койко день</p>	<p>1 083,73 ₽ ▶ 0,00%</p>	 <p>Удаление зуба под местным обезболиванием</p>	<p>1 075,08 ₽ ▶ 0,00%</p>
 <p>Ультразвуковое исследование брюшной полости</p>	<p>466,69 ₽ ▶ 0,00%</p>	 <p>Лечение кариеса, пломба</p>	<p>1 500,59 ₽ ▶ 0,00%</p>
 <p>Диагностика на магнитно-резонансном или компьютерном томографе</p>	<p>2 383,01 ₽ ▶ 0,00%</p>	 <p>Изготовление съёмного протеза, протез</p>	<p>8 199,68 ₽ ▶ 0,00%</p>
 <p>Гастроскопия (ФГДС, ЭГДС)</p>	<p>629,00 ₽ ▶ 0,00%</p>	 <p>Изготовление коронки, шт.</p>	<p>2 785,88 ₽ ▶ 0,00%</p>
 <p>Физиотерапевтическое лечение</p>	<p>67,89 ₽ ▶ 0,00%</p>	 <p>Лечебный массаж, сеанс</p>	<p>199,97 ₽ ▶ 0,00%</p>
 <p>Общий анализ крови</p>	<p>305,42 ₽ ▶ 0,00%</p>		





СРЕДНИЕ ЦЕНЫ И ИЗМЕНЕНИЕ ЦЕН НА ЖИЛИЩНО-КОММУНАЛЬНЫЕ УСЛУГИ В РЕСПУБЛИКЕ КАЛМЫКИЯ

АВГУСТ 2022 В % К ПРЕДЫДУЩЕМУ МЕСЯЦУ

	Взносы на капитальный ремонт, м ²	8,42 ₹	▶ 0,00%		Водоснабжение горячее, м ³	170,03 ₹	▼ 0,00%
	Услуги по организации и выполнению работ по эксплуатации домов ЖК, ЖСК, ТСЖ, м ² общей площади	9,83 ₹	▶ 0,00%		Газ сетевой, месяц с человека	98,94 ₹	▼ 0,00%
	Обращение с твердыми коммунальными отходами, с человека	71,17 ₹	▼ 0,00%		Газ сетевой, м ³	6,01 ₹	▼ 0,00%
	Отопление, Гкал	2 416,91 ₹	▼ 0,00%		Электроэнергия в квартирах без электроплит, в расчете за 100 кВт.ч	558,00 ₹	▼ 0,00%
	Водоснабжение холодное, м ³	51,89 ₹	▼ 0,00%		Электроэнергия в квартирах с электроплитами, в расчете за 100 кВт.ч	390,00 ₹	▼ 0,00%
	Водоотведение, м ³	21,42 ₹	▼ 0,00%				

