



УПРАВЛЕНИЕ ФЕДЕРАЛЬНОЙ СЛУЖБЫ
ГОСУДАРСТВЕННОЙ СТАТИСТИКИ
ПО АСТРАХАНСКОЙ ОБЛАСТИ
И РЕСПУБЛИКЕ КАЛМЫКИЯ

Оперативные данные по индексу потребительских цен в Астраханской области



за ноябрь 2023 года



УПРАВЛЕНИЕ ФЕДЕРАЛЬНОЙ СЛУЖБЫ
ГОСУДАРСТВЕННОЙ СТАТИСТИКИ
ПО АСТРАХАНСКОЙ ОБЛАСТИ
И РЕСПУБЛИКЕ КАЛМЫКИЯ

Оперативные данные по индексу потребительских цен

в Астраханской области

за ноябрь 2023 года

01

Индекс потребительских цен
в Астраханской области

02

Индекс потребительских цен
в регионах Южного федерального округа

03

Средние цены и индексы потребительских цен
на отдельные группы и виды продовольственных
товаров

04

Средние цены и индексы потребительских цен
на отдельные группы и виды непродовольственных
товаров

05


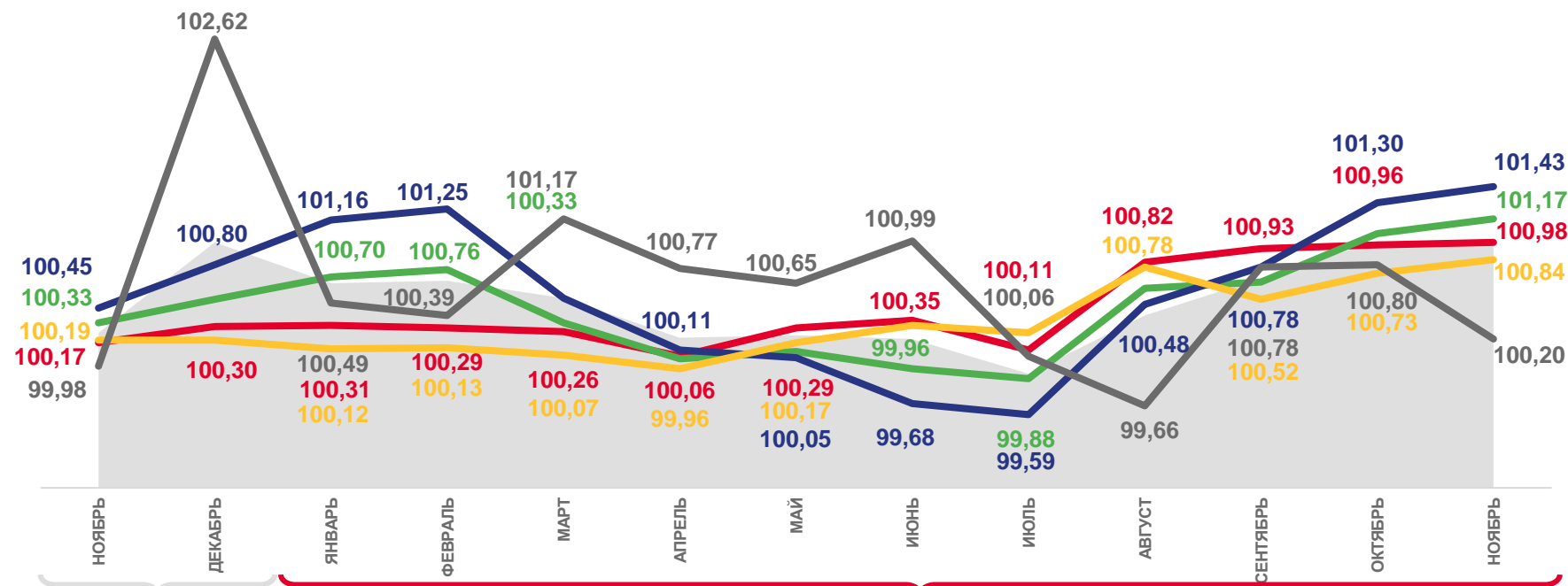
Средние цены и индексы потребительских цен
на отдельные группы и виды услуг





ИНДЕКС ПОТРЕБИТЕЛЬСКИХ ЦЕН В АСТРАХАНСКОЙ ОБЛАСТИ

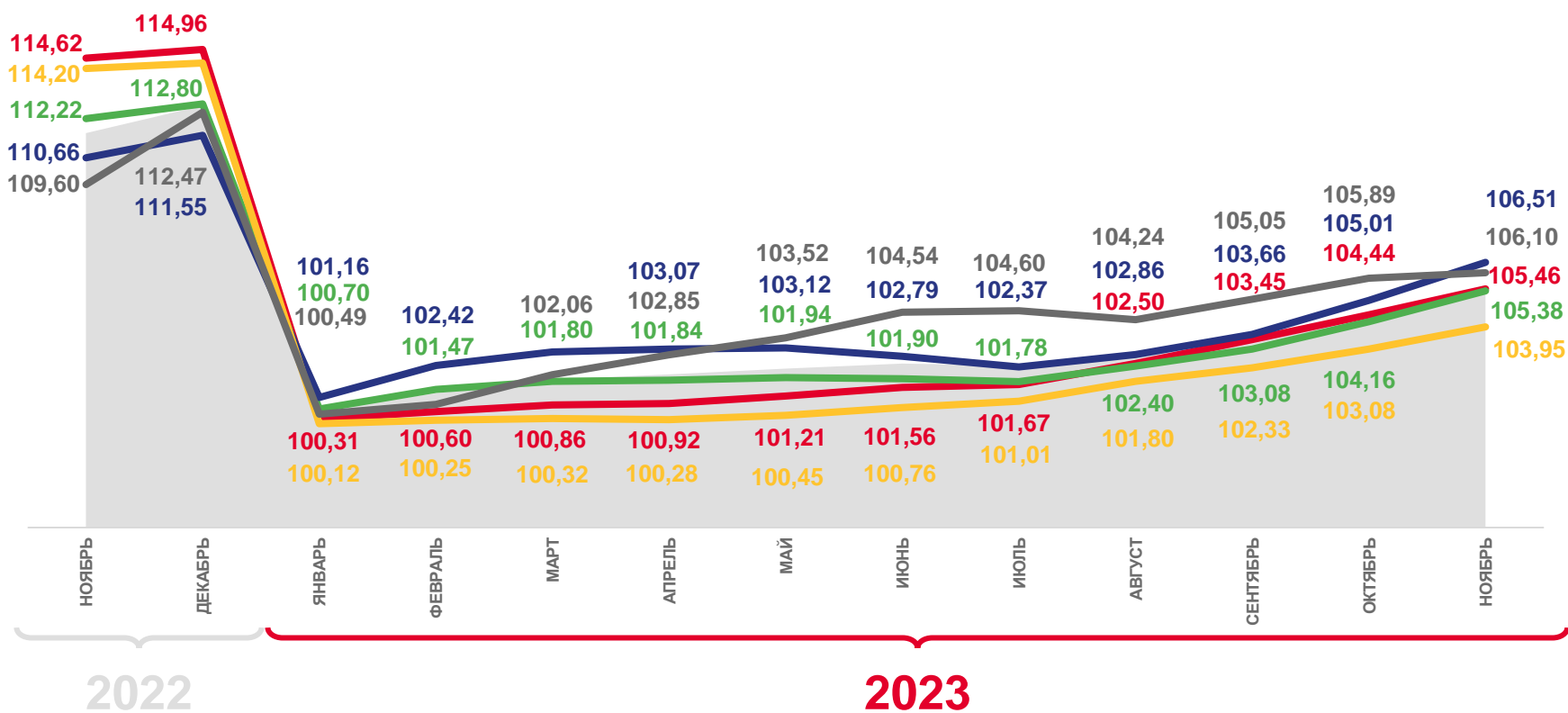
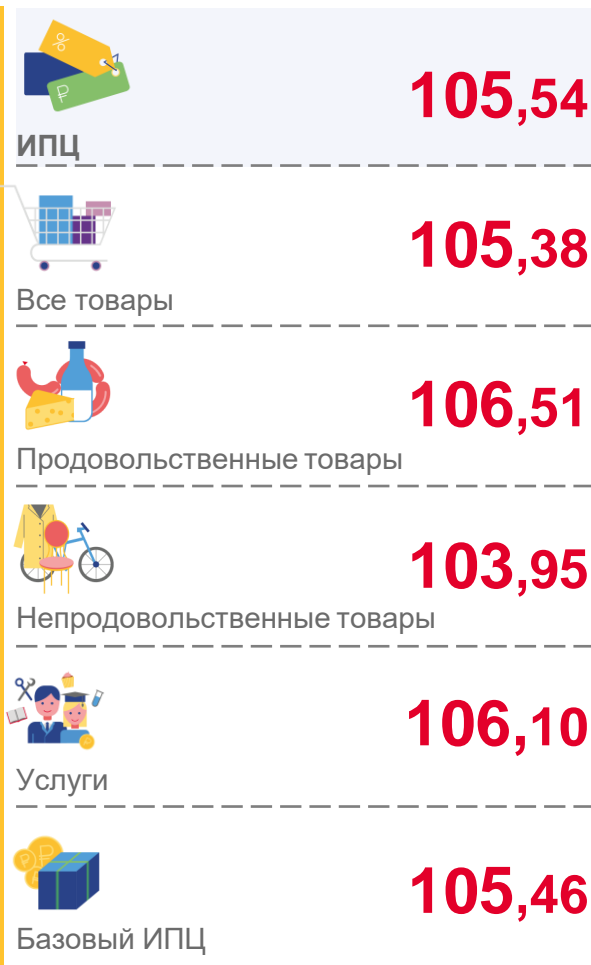
НОЯБРЬ 2023 В % К ПРЕДЫДУЩЕМУ МЕСЯЦУ





ИНДЕКС ПОТРЕБИТЕЛЬСКИХ ЦЕН В АСТРАХАНСКОЙ ОБЛАСТИ

НОЯБРЬ 2023 В % К ДЕКАБРЮ ПРЕДЫДУЩЕГО ГОДА

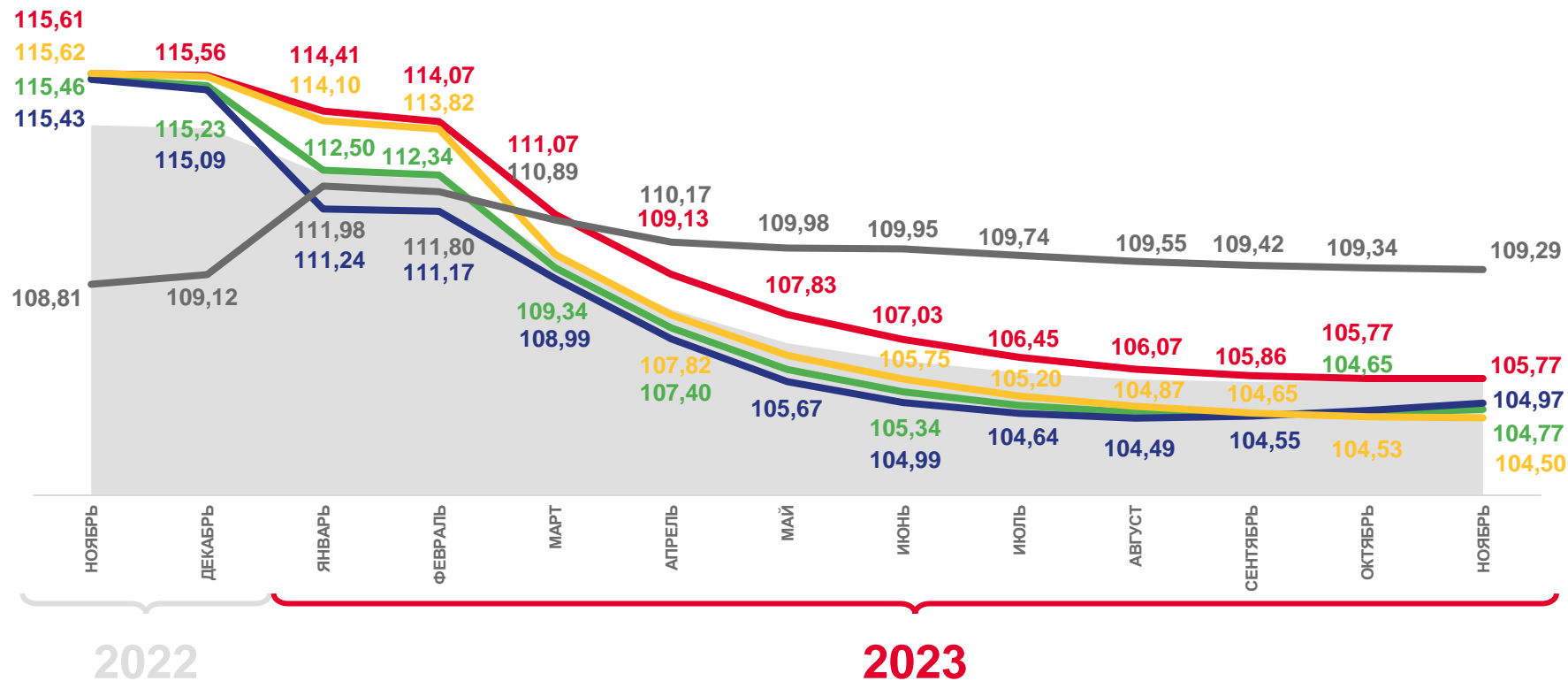




ИНДЕКС ПОТРЕБИТЕЛЬСКИХ ЦЕН В АСТРАХАНСКОЙ ОБЛАСТИ

ЯНВАРЬ-НОЯБРЬ 2023 В % К ЯНВАРЮ-НОЯБРЮ 2022

ИПЦ	105,76
Все товары	104,77
Продовольственные товары	104,97
Непродовольственные товары	104,50
Услуги	109,29
Базовый ИПЦ	105,77





ИНДЕКС ПОТРЕБИТЕЛЬСКИХ ЦЕН В РЕГИОНАХ ЮФО

НОЯБРЬ 2023 В % К ПРЕДЫДУЩЕМУ МЕСЯЦУ

Российская Федерация



101,11

г. Севастополь



101,10

Республика Калмыкия



101,09

Волгоградская область



101,08

Ростовская область



101,02

Астраханская область



100,95

Краснодарский край



100,81

Республика Крым



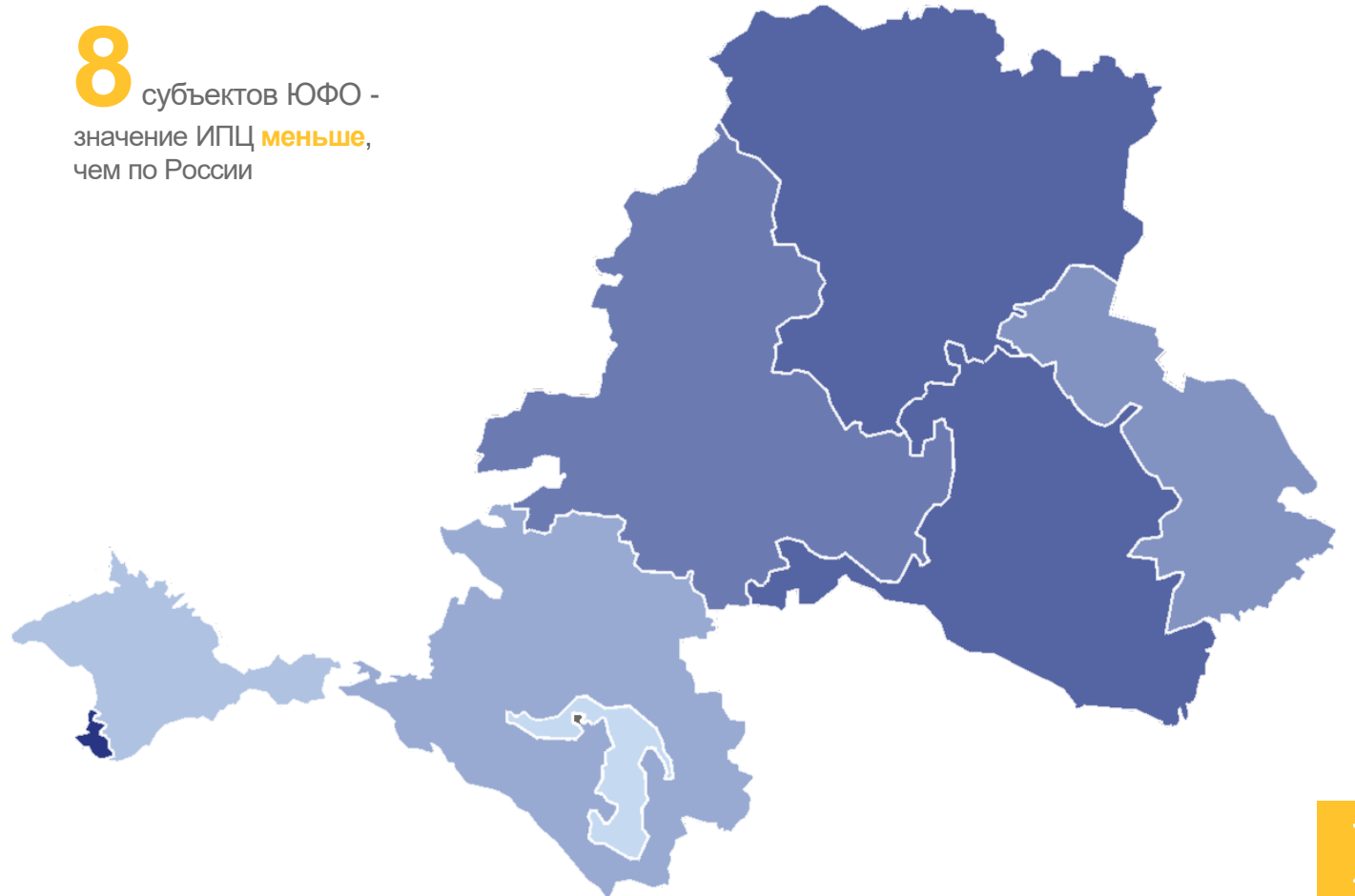
100,77

Республика Адыгея



100,72

8 субъектов ЮФО -
значение ИПЦ **меньше**,
чем по России





ИНДЕКС ПОТРЕБИТЕЛЬСКИХ ЦЕН В РЕГИОНАХ ЮФО

НОЯБРЬ 2023 В % К ПРЕДЫДУЩЕМУ МЕСЯЦУ



ИНДЕКСЫ ЦЕН НА ПРОДОВОЛЬСТВЕННЫЕ ТОВАРЫ

4 субъекта ЮФО - значение индекса **меньше**, чем по России

4 субъекта ЮФО - значение индекса **больше**, чем по России



ИНДЕКСЫ ЦЕН НА НЕПРОДОВОЛЬСТВЕННЫЕ ТОВАРЫ

6 субъектов ЮФО - значение индекса **меньше**, чем по России

2 субъекта ЮФО - значение индекса **больше**, чем по России



ИНДЕКСЫ ЦЕН НА УСЛУГИ

7 субъектов ЮФО - значение индекса **меньше**, чем по России

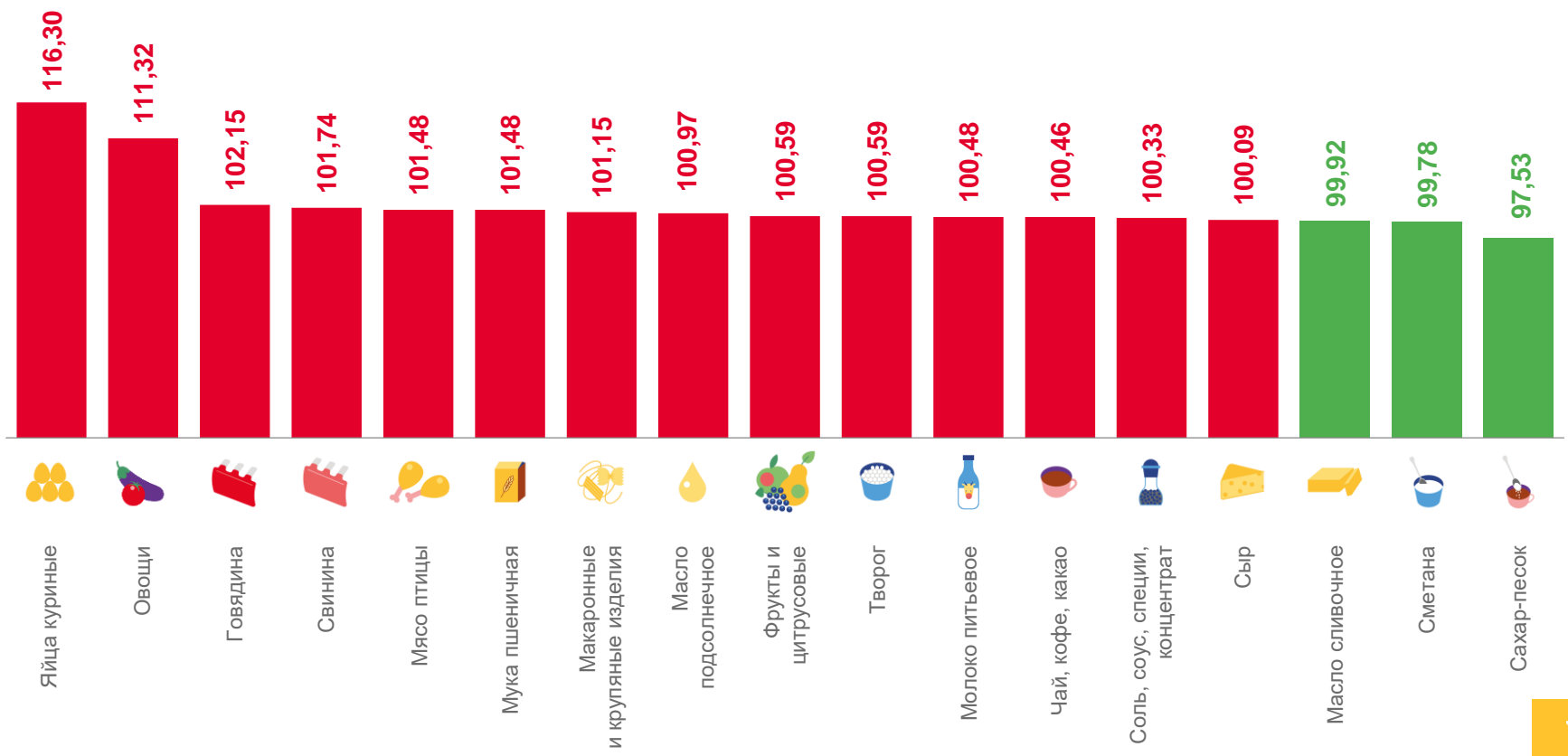
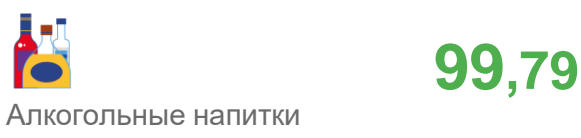
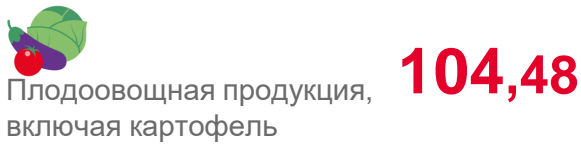
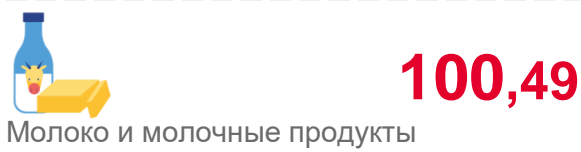
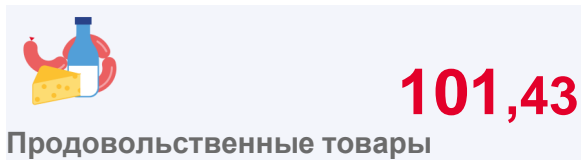
1 субъект ЮФО - значение индекса **больше**, чем по России





ИНДЕКСЫ ПОТРЕБИТЕЛЬСКИХ ЦЕН НА ОТДЕЛЬНЫЕ ГРУППЫ И ВИДЫ ПРОДОВОЛЬСТВЕННЫХ ТОВАРОВ ПО АСТРАХАНСКОЙ ОБЛАСТИ





















НОЯБРЬ 2023 В % К ПРЕДЫДУЩЕМУ МЕСЯЦУ





СРЕДНИЕ ЦЕНЫ И ИНДЕКСЫ ПОТРЕБИТЕЛЬСКИХ ЦЕН НА ПЛОДООВОЩНУЮ ПРОДУКЦИЮ В АСТРАХАНСКОЙ ОБЛАСТИ

НОЯБРЬ 2023 В % К ПРЕДЫДУЩЕМУ МЕСЯЦУ

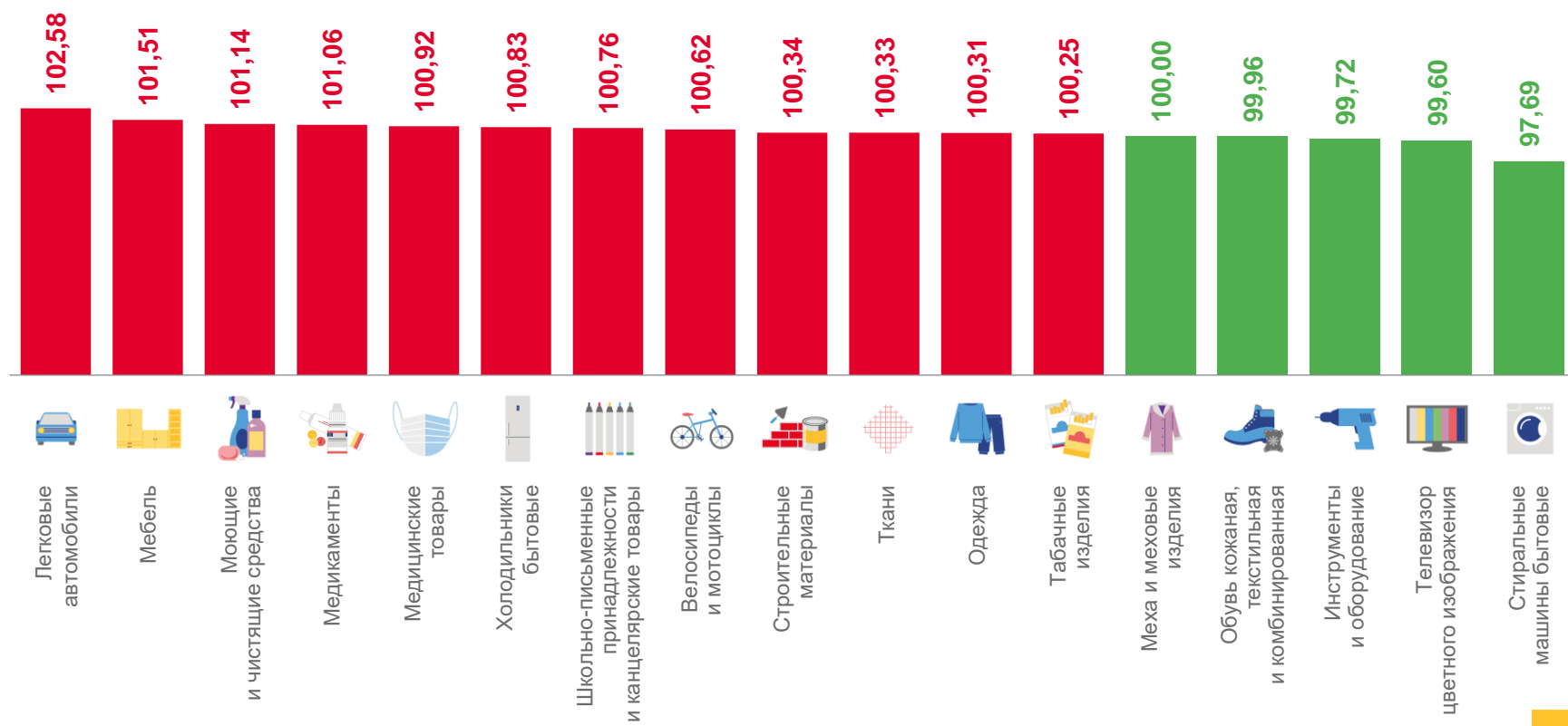


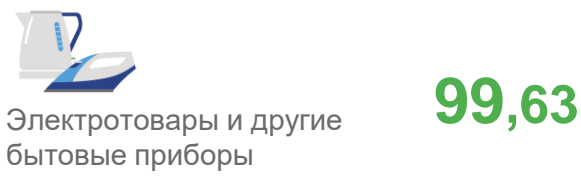

 Яблоки, кг	96,42 ₽	▼ 1,23%	 Помидоры свежие, кг	124,93 ₽	▲ 31,48%	 Овощи замороженные, кг	333,54 ₽	▲ 0,20%
 Апельсины, кг	177,01 ₽	▼ 6,10%	 Сухофрукты, кг	505,41 ₽	▲ 3,08%	 Чеснок, кг	310,72 ₽	▲ 4,20%
 Виноград, кг	232,30 ₽	▲ 2,69%	 Ягоды замороженные, кг	436,20 ₽	▲ 0,65%	 Морковь, кг	32,95 ₽	▼ 3,62%
 Орехи, кг	890,44 ₽	▼ 0,38%	 Лимоны, кг	175,76 ₽	▼ 3,48%	 Свёкла столовая, кг	33,70 ₽	▼ 0,50%
 Грибы свежие, кг	272,58 ₽	▼ 0,47%	 Груши, кг	226,25 ₽	▲ 3,23%	 Картофель, кг	25,55 ₽	▼ 4,45%
 Огурцы свежие, кг	108,50 ₽	▲ 20,41%	 Зелень свежая, кг	588,19 ₽	▼ 0,79%	 Капуста белокочанная свежая, кг	29,99 ₽	▼ 6,37%
 Бананы, кг	128,98 ₽	▲ 8,29%	 Лук репчатый, кг	26,00 ₽	▲ 2,47%			





ИНДЕКСЫ ПОТРЕБИТЕЛЬСКИХ ЦЕН НА ОТДЕЛЬНЫЕ ГРУППЫ И ВИДЫ НЕПРОДОВОЛЬСТВЕННЫХ ТОВАРОВ ПО АСТРАХАНСКОЙ ОБЛАСТИ

НОЯБРЬ 2023 В % К ПРЕДЫДУЩЕМУ МЕСЯЦУ

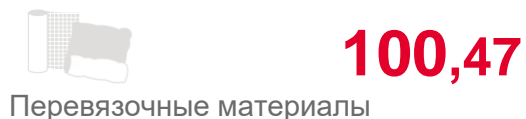
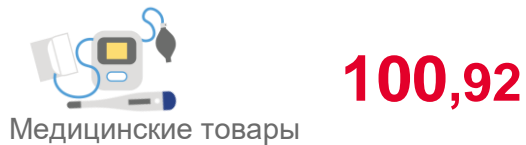




ИНДЕКСЫ ПОТРЕБИТЕЛЬСКИХ ЦЕН НА МЕДИЦИНСКИЕ ТОВАРЫ И МЕДИКАМЕНТЫ В РЕГИОНАХ ЮФО

НОЯБРЬ 2023 В % К ПРЕДЫДУЩЕМУ МЕСЯЦУ

АСТРАХАНСКАЯ ОБЛАСТЬ



* жизненно необходимые и важнейшие лекарственные препараты



ИНДЕКСЫ ЦЕН НА ЖНВЛП



ИНДЕКСЫ ЦЕН НА МЕДИКАМЕНТЫ, КРОМЕ ЖНВЛП





СРЕДНИЕ ЦЕНЫ И ИНДЕКСЫ ПОТРЕБИТЕЛЬСКИХ ЦЕН НА ЖНВЛП* В АСТРАХАНСКОЙ ОБЛАСТИ

НОЯБРЬ 2023 В % К ПРЕДЫДУЩЕМУ МЕСЯЦУ

 Супрастин,
10 таблеток **71,49 ₽ ▲ 1,48%**

 Ксилометазолин
(Галазолин),
10 мл **38,28 ₽ ▲ 3,43%**


 Бисопролол,
10 таблеток **76,39 ₽ ▲ 0,42%**

 Эналаприл,
10 таблеток **21,32 ₽ ▲ 1,58%**

 Азитромицин,
10 таблеток **780,84 ₽ ▲ 0,48%**

 Цефтриаксон, 1 г **52,17 ₽ ▲ 2,82%**

 Амлодипин,
10 таблеток **29,89 ₽ ▲ 0,33%**

 Осельтамивир
(номидес),
10 капсул **746,61 ₽ ▲ 1,26%**

 Амоксициллин
с клавулановой
кислотой, 10 таб. **196,60 ₽ ▼ 0,04%**

 Винпоцетин,
10 таблеток **21,75 ₽ ▲ 0,53%**

 Глицин,
50 таблеток **39,24 ₽ ▲ 0,43%**

 Смекта,
10 пакетов **112,57 ₽ ▲ 0,53%**

 Панкреатин,
10 таблеток **30,50 ₽ ▲ 3,65%**

 Амброксол,
10 таблеток **54,86 ₽ ▲ 2,18%**

 Дротаверин
(Но-шпа)
100 таблеток **304,98 ₽ ▲ 2,04%**

 Ибупрофен,
10 таблеток **13,29 ₽ ▲ 0,55%**

 Омепразол,
10 таблеток **47,85 ₽ ▲ 0,93%**

















 Умифеновир
(Арбидол)
10 таблеток **245,54 ₽ ▼ 0,51%**

* жизненно необходимые и важнейшие лекарственные препараты



СРЕДНИЕ ЦЕНЫ И ИНДЕКСЫ ПОТРЕБИТЕЛЬСКИХ ЦЕН НА МЕДИКАМЕНТЫ, КРОМЕ ЖНВЛП* В АСТРАХАНСКОЙ ОБЛАСТИ

НОЯБРЬ 2023 В % К ПРЕДЫДУЩЕМУ МЕСЯЦУ

 Поливитамины, 10 шт.	92,16 ₽ ▲ 2,23%	 Троксерутин 2% гель, 40 г	207,65 ₽ ▲ 2,00%	 Таурин 4%, 5 мл	41,75 ₽ ▲ 0,13%
 Цитрамон, 10 таблеток	37,00 ₽ ▼ 0,82%	 Комбинированные анальгетики, 10 таблеток	119,34 ₽ ▲ 2,04%	 Левомеколь мазь, 40 г	211,23 ₽ ▲ 0,79%
 Корвалол, 25 мл	41,34 ₽ ▲ 1,18%	 Алмагель суспензия, 200 мл	452,82 ₽ ▲ 1,17%	 Сульфациетамид 20%, 5 мл.	74,39 ₽ ▲ 2,75%
 Метамизол натрия (Анальгин отеч.), 10 таблеток	27,95 ₽ ▲ 1,31%	 Эссенциале Форте Н, 10 капсул	241,58 ₽ ▲ 0,64%	 Нимесулид, 10 таблеток	108,97 ₽ ▼ 0,20%
 Валидол, 10 таблеток	37,42 ₽ ▼ 1,83%	 Аллохол, 50 таблеток	100,56 ₽ ▲ 3,43%		
 Флуоцинолона ацетонид, 15 г	191,51 ₽ ▲ 0,61%	 Йод, 10 мл	26,63 ₽ ▼ 1,83%		

* жизненно необходимые и важнейшие лекарственные препараты





ИНДЕКСЫ ПОТРЕБИТЕЛЬСКИХ ЦЕН НА ОТДЕЛЬНЫЕ ГРУППЫ И ВИДЫ БЫТОВЫХ УСЛУГ В АСТРАХАНСКОЙ ОБЛАСТИ

НОЯБРЬ 2023 В % К ПРЕДЫДУЩЕМУ МЕСЯЦУ



Бытовые услуги

100,38



Ремонт и пошив одежды и обуви

99,74



Ремонт и техническое обслуживание транспортных средств

101,03



Ремонт жилищ

100,45



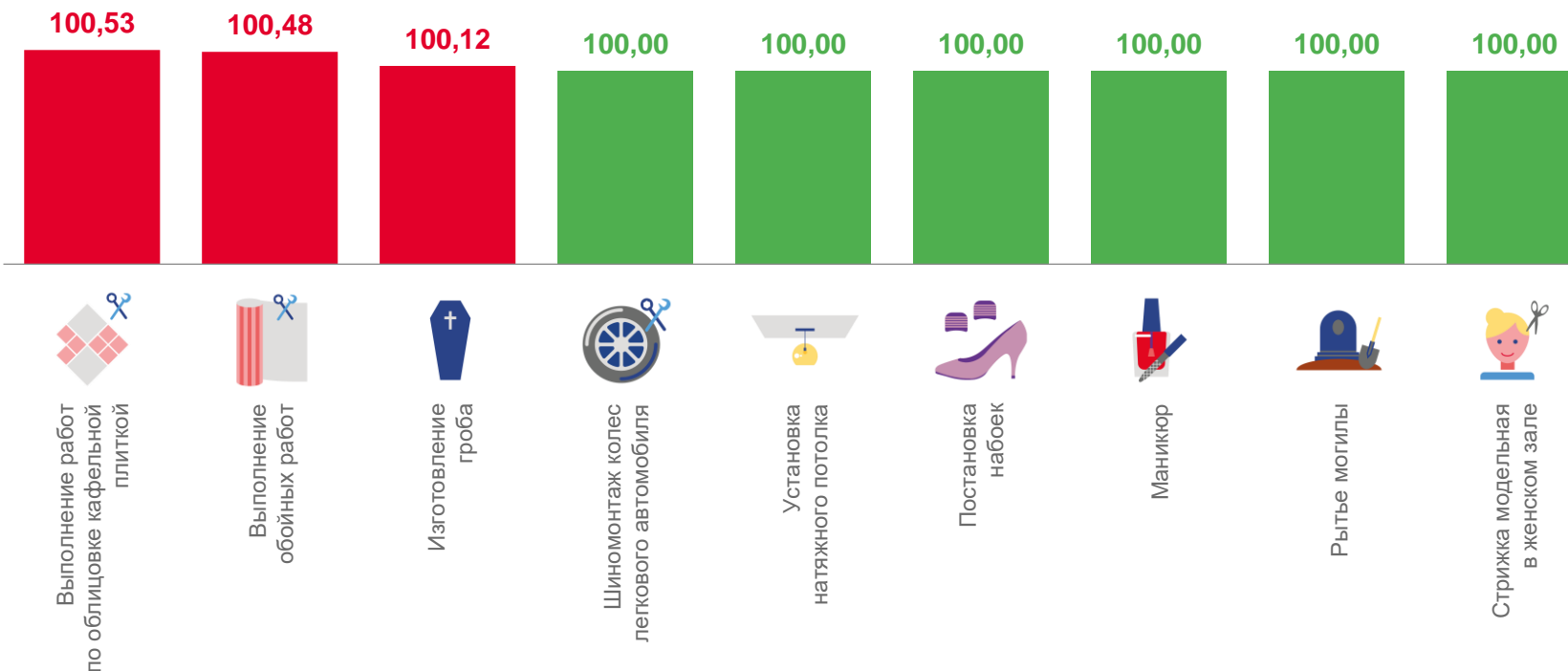
Услуги парикмахерских

100,14



Ритуальные услуги

100,02





СРЕДНИЕ ЦЕНЫ И ИНДЕКСЫ ПОТРЕБИТЕЛЬСКИХ ЦЕН НА МЕДИЦИНСКИЕ УСЛУГИ В АСТРАХАНСКОЙ ОБЛАСТИ

НОЯБРЬ 2023 В % К ПРЕДЫДУЩЕМУ МЕСЯЦУ


<p>Первичный консультативный прием у врача специалиста</p>	<p>488,02 ₽ ▶ 0,00%</p>	<p>Первичный консультативный осмотр больного у стоматолога</p>	<p>371,47 ₽ ▲ 0,04%</p>
<p>Пребывание пациента в круглосуточном стационаре, койко день</p>	<p>2 465,01 ₽ ▶ 0,00%</p>	<p>Удаление зуба под местным обезболиванием</p>	<p>1 171,24 ₽ ▶ 0,00%</p>
<p>Ультразвуковое исследование брюшной полости</p>	<p>988,12 ₽ ▶ 0,00%</p>	<p>Лечение кариеса, пломба</p>	<p>2 605,22 ₽ ▶ 0,00%</p>
<p>Диагностика на магнитно-резонансном или компьютерном томографе</p>	<p>3 434,95 ₽ ▲ 0,34%</p>	<p>Изготовление съёмного протеза, протез</p>	<p>13 613,11 ₽ ▶ 0,00%</p>
<p>Гастроскопия (ФГДС, ЭГДС)</p>	<p>1 610,94 ₽ ▲ 0,86%</p>	<p>Изготовление коронки, шт.</p>	<p>4 532,59 ₽ ▶ 0,00%</p>
<p>Физиотерапевтическое лечение</p>	<p>145,42 ₽ ▶ 0,00%</p>	<p>Лечебный массаж, сеанс</p>	<p>276,98 ₽ ▶ 0,00%</p>
<p>Общий анализ крови</p>	<p>357,71 ₽ ▶ 0,00%</p>	<p>Услуги сиделок, час</p>	<p>173,56 ₽ ▶ 0,00%</p>






СРЕДНИЕ ЦЕНЫ И ИНДЕКСЫ ПОТРЕБИТЕЛЬСКИХ ЦЕН НА ЖИЛИЩНО-КОММУНАЛЬНЫЕ УСЛУГИ В АСТРАХАНСКОЙ ОБЛАСТИ

НОЯБРЬ 2023 В % К ПРЕДЫДУЩЕМУ МЕСЯЦУ



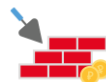
Услуги по организации и выполнению работ по эксплуатации домов ЖК, ЖСК, ТСЖ, м² общей площади

14,69 ₽ ► 0,00%



Газ сетевой, месяц с человека

67,83 ₽ ► 0,00%



Взносы на капитальный ремонт, м²

11,22 ₽ ► 0,00%



Газ сетевой, м³

6,45 ₽ ► 0,00%



Обращение с твердыми коммунальными отходами, с человека

115,01 ₽ ► 0,00%



Электроэнергия в квартирах без электроплит, в расчете за 100 кВт.ч

594,00 ₽ ► 0,00%



Отопление, Гкал

2 239,47 ₽ ► 0,00%



Электроэнергия в квартирах с электроплитами, в расчете за 100 кВт.ч

416,00 ₽ ► 0,00%



Водоснабжение холодное, м³

29,48 ₽ ► 0,00%



Газ сжиженный, месяц с человека

574,59 ₽ ▲ 2,17%



Водоотведение, м³

34,47 ₽ ► 0,00%



Газ сжиженный, м³

112,75 ₽ ▲ 2,17%



Водоснабжение горячее, м³

175,18 ₽ ► 0,00%

