



УПРАВЛЕНИЕ ФЕДЕРАЛЬНОЙ СЛУЖБЫ
ГОСУДАРСТВЕННОЙ СТАТИСТИКИ
ПО АСТРАХАНСКОЙ ОБЛАСТИ
И РЕСПУБЛИКЕ КАЛМЫКИЯ

Социально-экономическое положение Республики Калмыкия



январь-ноябрь 2022 года



УПРАВЛЕНИЕ ФЕДЕРАЛЬНОЙ СЛУЖБЫ
ГОСУДАРСТВЕННОЙ СТАТИСТИКИ
ПО АСТРАХАНСКОЙ ОБЛАСТИ
И РЕСПУБЛИКЕ КАЛМЫКИЯ

Социально- экономическое положение

Республики Калмыкия

январь-ноябрь 2022 года

- 01 Основные экономические и социальные показатели
- 02 Промышленное производство
- 03 Строительство
- 04 Сельское хозяйство
- 05 Транспорт
- 06 Рынки товаров и услуг





ОСНОВНЫЕ ЭКОНОМИЧЕСКИЕ И СОЦИАЛЬНЫЕ ПОКАЗАТЕЛИ РЕСПУБЛИКИ КАЛМЫКИЯ

СОЦИАЛЬНОЕ РАЗВИТИЕ

/ январь-октябрь 2022 года, человек /



2 034

родившиеся



2 340

умершие

Естественная убыль
населения

306



9 275

прибывшие



10 122

выбывшие

Миграционная убыль
населения

847



1 165

браки



1 171

разводы

ЭКОНОМИЧЕСКОЕ РАЗВИТИЕ

/ январь-ноябрь 2022 года к январю-ноябрю 2021 года /



Индекс промышленного
производства

111,6% ▲



Индекс производства
продукции сельского хозяйства

94,0% ▼



Ввод в действие жилых домов
организациями всех форм собственности
и индивидуальными застройщиками

111,2% ▲



Объем платных услуг населению

102,1% ▲



Оборот розничной торговли

97,3% ▼



Оборот общественного питания

117,8% ▲





ИНДЕКС ПРОМЫШЛЕННОГО ПРОИЗВОДСТВА В РЕСПУБЛИКЕ КАЛМЫКИЯ

ЯНВАРЬ-НОВАРЬ 2022 ГОДА
В % К ЯНВАРЮ-НОВАРЬЮ 2021 ГОДА



Промышленное производство

111,6▲




Добыча полезных
ископаемых

141,2▲



Обрабатывающие
производства

98,3▼



Обеспечение электрической
энергией, газом и паром;
кондиционирование воздуха

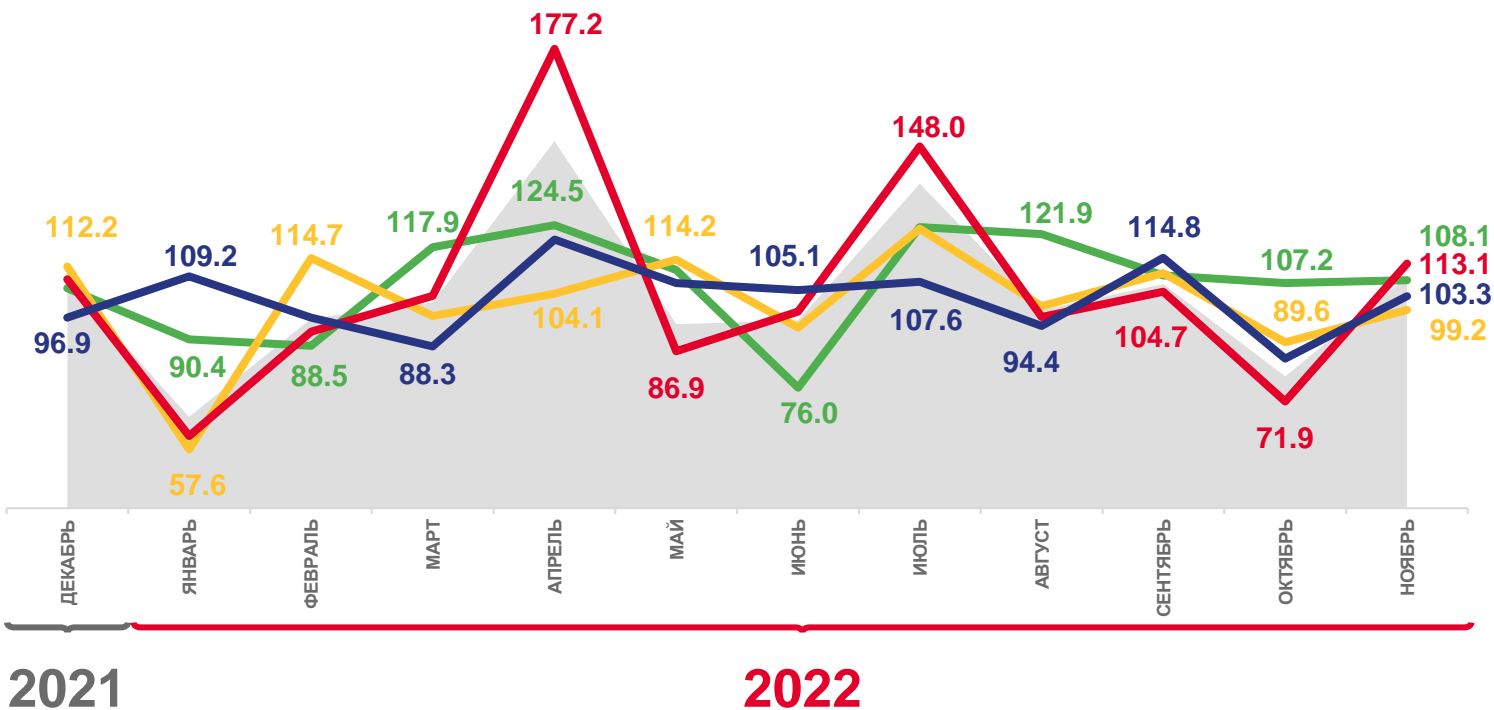
111,6▲



Водоснабжение; водоотведение,
организация сбора и утилизации
отходов, деятельность
по ликвидации загрязнений

110,4▲

НОВАРЬ 2022 ГОДА
В % К ПРЕДЫДУЩЕМУ МЕСЯЦУ



Индекс промышленного производства



Обеспечение электрической энергией, газом и паром; кондиционирование воздуха



Обрабатывающие производства

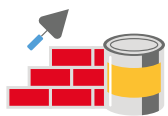


Водоснабжение; водоотведение, организация сбора и утилизации отходов, деятельность по ликвидации загрязнений

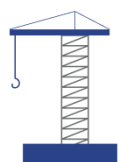


Добыча полезных ископаемых





ОБЪЕМ РАБОТ, ВЫПОЛНЕННЫХ ПО ВИДУ ДЕЯТЕЛЬНОСТИ «СТРОИТЕЛЬСТВО» В РЕСПУБЛИКЕ КАЛМЫКИЯ



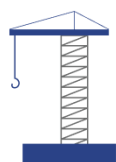
НОЯБРЬ 2022 ГОДА

379,8

млн рублей

▼ 50,5%

к ноябрю 2021 года



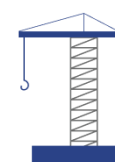
ЯНВАРЬ - НОЯБРЬ 2022 ГОДА

3 326,7

млн рублей

▼ 80,9%

к январю-ноябрю 2021 года



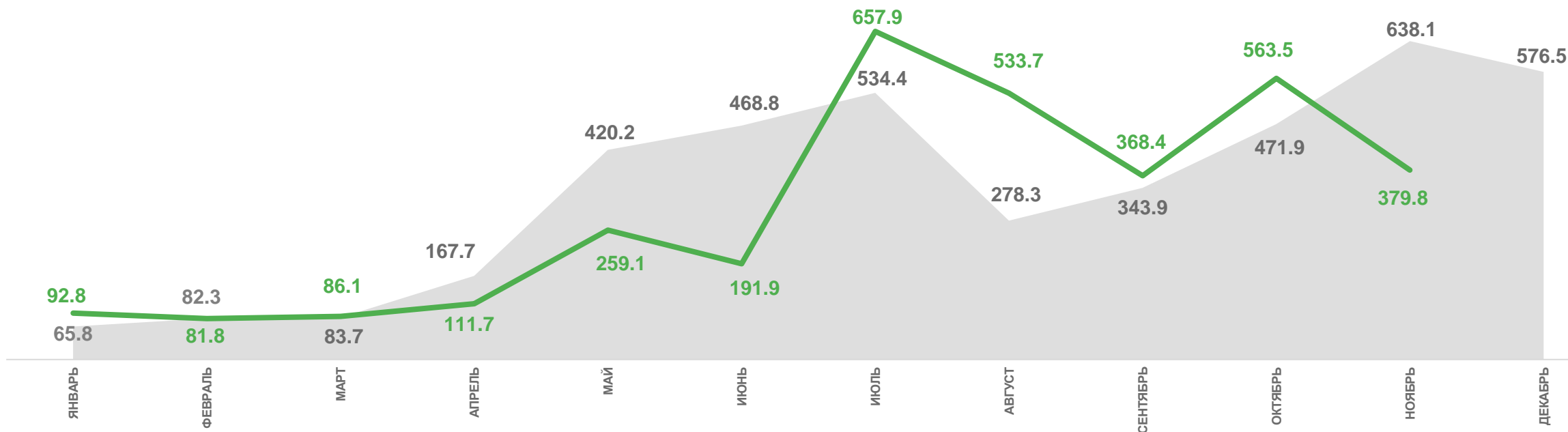
ЯНВАРЬ - НОЯБРЬ 2021 ГОДА

3 555,1

млн рублей

▼ 46,0%

к январю-ноябрю 2020 года

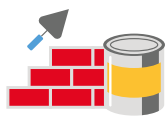


2021



2022





ДИНАМИКА ВВОДА В ДЕЙСТВИЕ ЖИЛЫХ ДОМОВ В РЕСПУБЛИКЕ КАЛМЫКИЯ

НОЯБРЬ 2022 ГОДА



3,8
тыс. м²
общей площади

▼ 36,6%
к ноябрю
2021 года

ЯНВАРЬ-НОЯБРЬ 2022 ГОДА



116,0
тыс. м²
общей площади

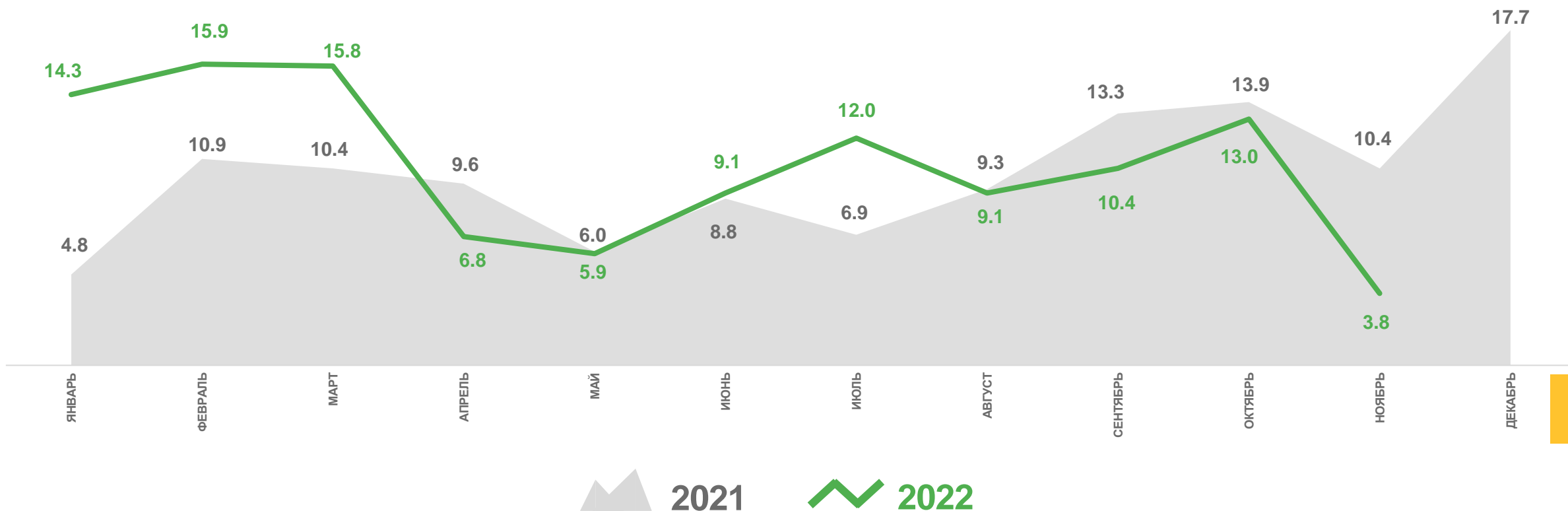
▲ 111,2%
к январю-ноябрю 2021
года

ЯНВАРЬ-НОЯБРЬ 2021 ГОДА



104,3
тыс. м²
общей площади

▲ 176,1%
к январю-ноябрю
2020 года





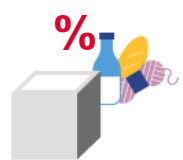
СЕЛЬСКОЕ ХОЗЯЙСТВО В РЕСПУБЛИКЕ КАЛМЫКИЯ

ЯНВАРЬ-НОЯБРЬ 2022 ГОДА



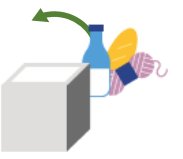
Объем продукции сельского хозяйства всех сельхозпроизводителей, млн рублей (в фактических ценах)

24 388,9



Объем продукции сельского хозяйства всех сельхозпроизводителей, в % к соответствующему периоду предыдущего года

94,0 ▼

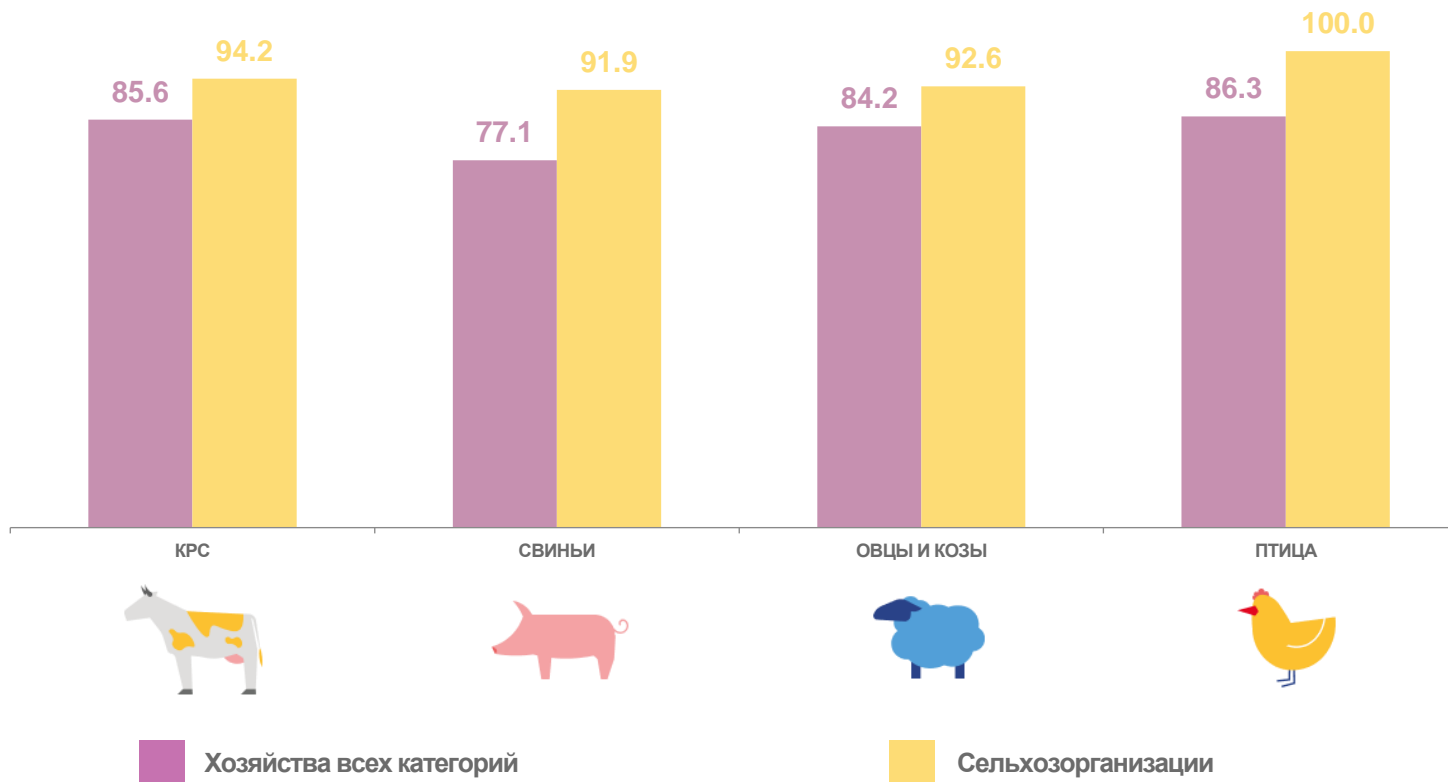


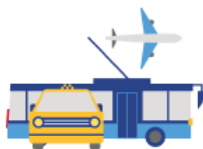
Объем продукции сельского хозяйства всех сельхозпроизводителей, ноябрь 2022 года в % к ноябрю 2021 года

101,0 ▲

ПОГОЛОВЬЕ СКОТА И ПТИЦЫ В ХОЗЯЙСТВАХ ВСЕХ КАТЕГОРИЙ

/ ноябрь 2022 года в % к аналогичному периоду предыдущего года /





ГРУЗОБОРОТ АВТОМОБИЛЬНОГО ТРАНСПОРТА В РЕСПУБЛИКЕ КАЛМЫКИЯ*

НОЯБРЬ 2022 ГОДА

384,0

ТЫС. Т-КМ



▼ 61,3%

к ноябрю 2021 года

ЯНВАРЬ-НОЯБРЬ 2022 ГОДА

6 638,8

ТЫС. Т-КМ



▼ 98,3%

к январю-ноябрю 2021 года

ЯНВАРЬ-НОЯБРЬ 2021 ГОДА

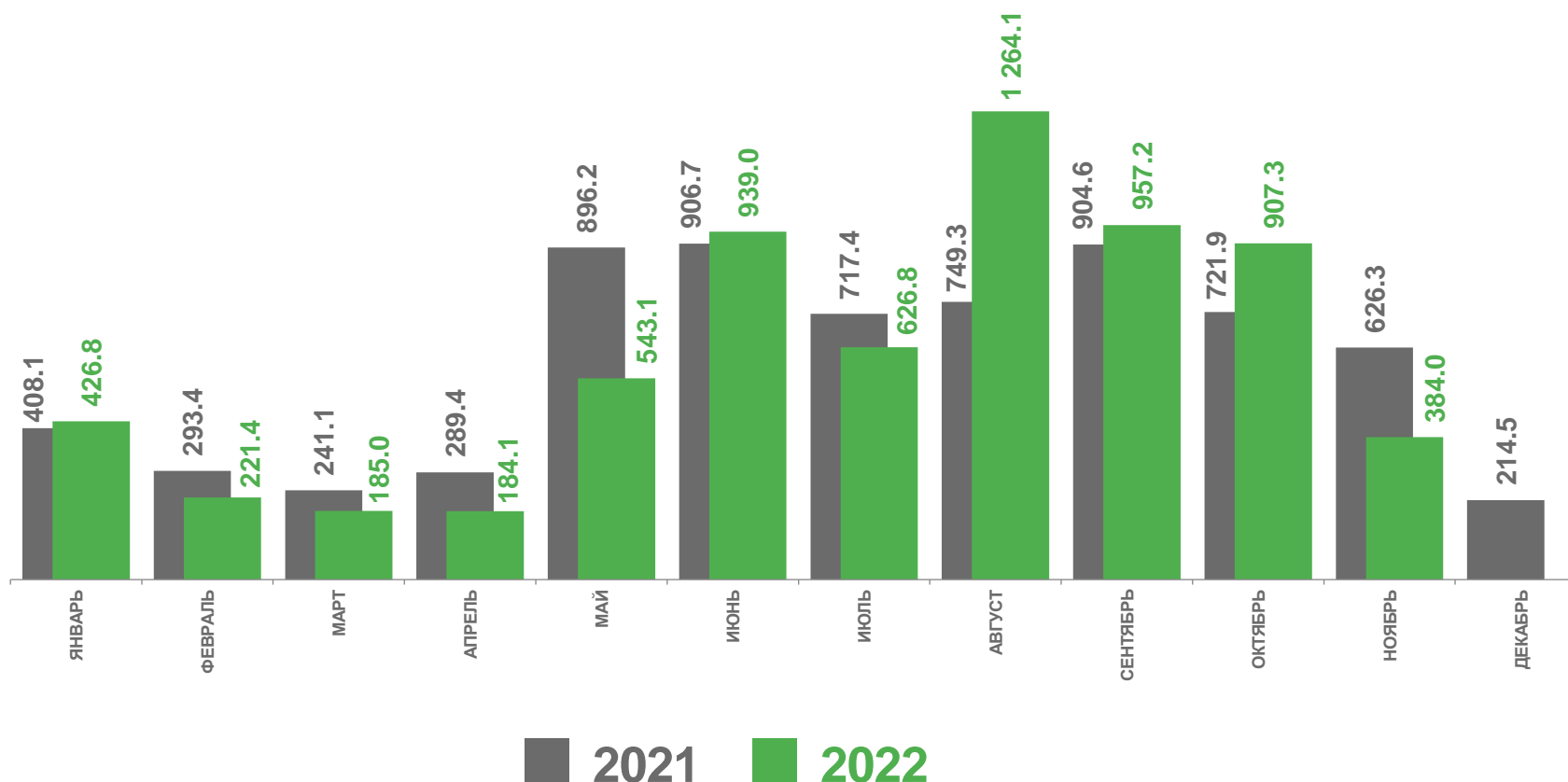
6 754,5

ТЫС. Т-КМ



▼ 16,7%

к январю-ноябрю 2020 года



* включает данные автомобильного транспорта всех видов экономической деятельности крупных и средних организаций, средняя численность работников которых превышает 15 человек





ПАССАЖИРОБОРОТ АВТОМОБИЛЬНОГО ТРАНСПОРТА В РЕСПУБЛИКЕ КАЛМЫКИЯ *

НОЯБРЬ 2022 ГОДА

11 083,2

тыс. пасс.-км

▲ 106,9%

к ноябрю 2021 года



ЯНВАРЬ-НОЯБРЬ 2022 ГОДА

138 328,6

тыс. пасс.-км

▲ 252,1%

к январю-ноябрю 2021 года



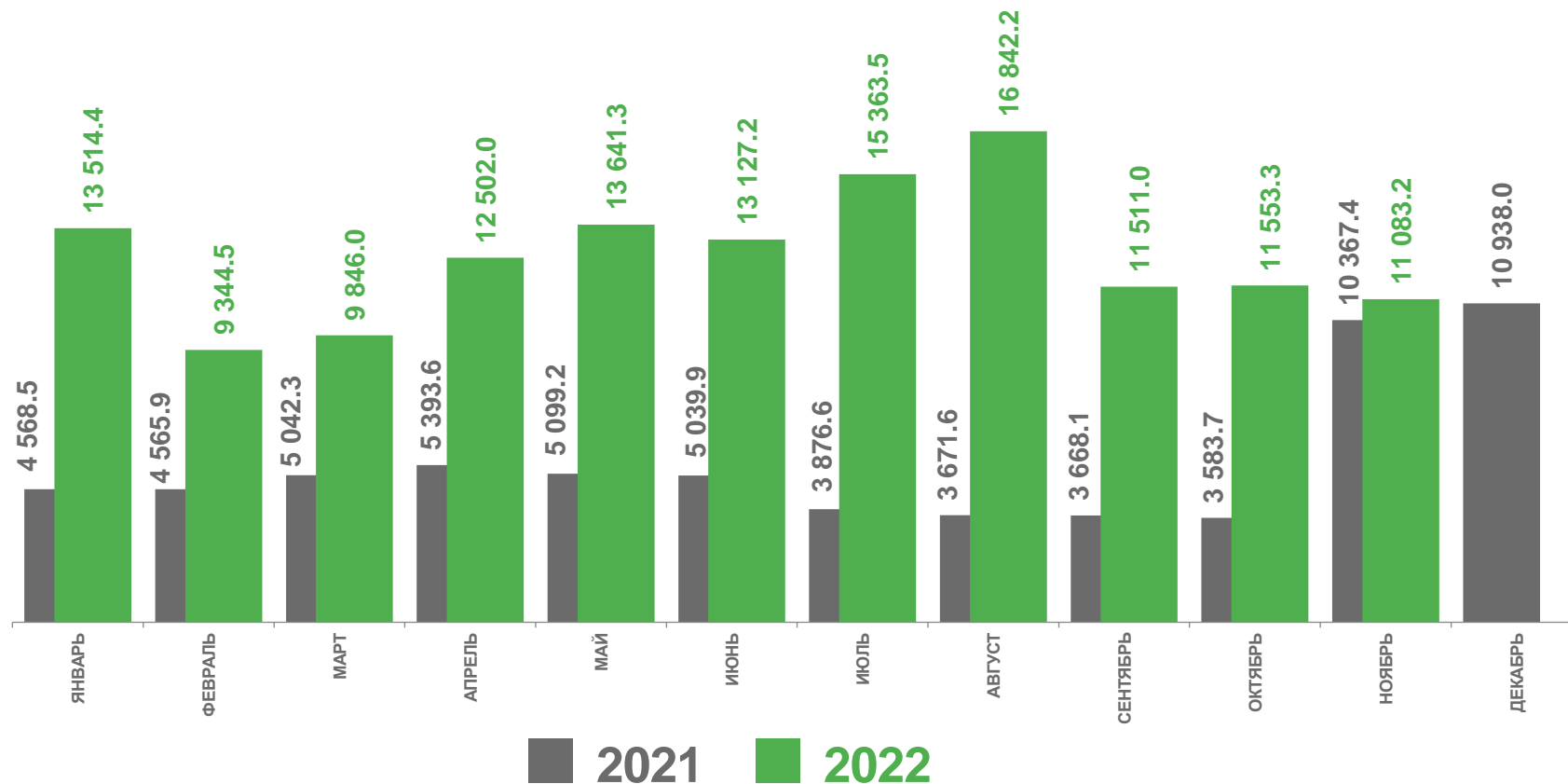
ЯНВАРЬ-НОЯБРЬ 2021 ГОДА

54 876,8

тыс. пасс.-км

▼ 39,1%

к январю-ноябрю 2020 года



* по юридическим лицам (кроме микропредприятий), осуществляющим регулярные перевозки пассажиров на коммерческой основе





РОЗНИЧНАЯ ТОРГОВЛЯ В РЕСПУБЛИКЕ КАЛМЫКИЯ

ЯНВАРЬ-НОЯБРЬ 2022 ГОДА



Оборот розничной торговли,
млн рублей

26 578,1



Оборот розничной торговли,
в % к соответствующему
периоду предыдущего года

97,3 ▼



Оборот розничной торговли,
ноябрь 2022 года
в % к ноябрю 2021 года

97,6 ▼

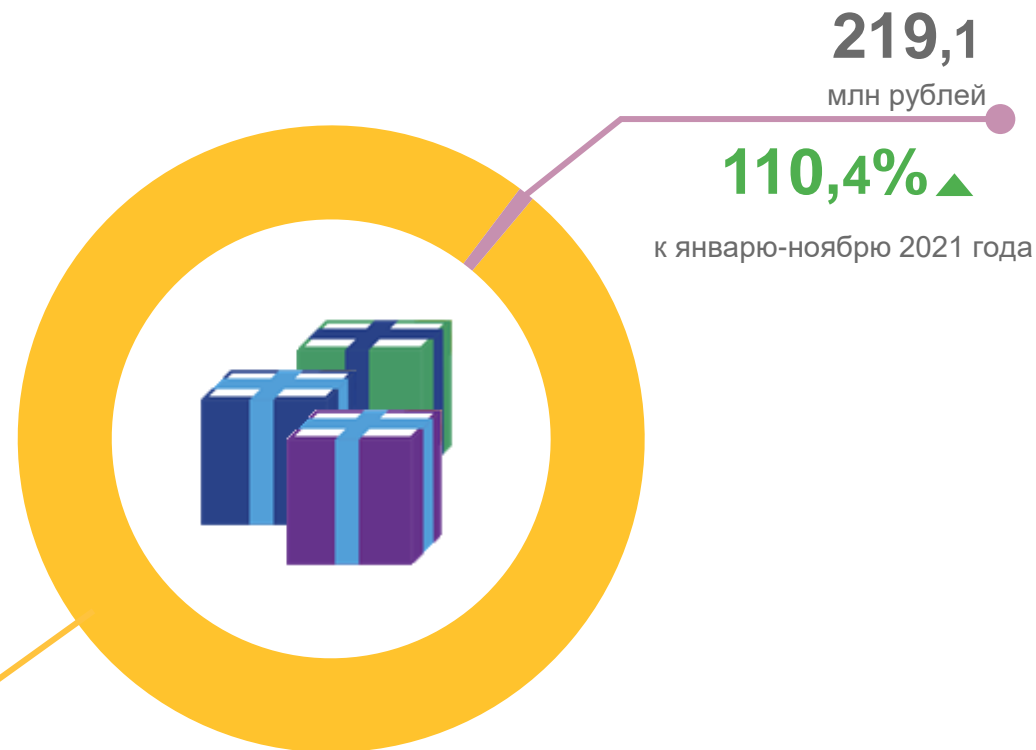
26 359,0
млн рублей

97,2% ▼

к январю-ноябрю 2021 года

Оборот торговых организаций,
индивидуальных предпринимателей вне рынка

Продажа товаров
на розничных рынках и ярмарках





ОБЪЕМ ПЛАТНЫХ УСЛУГ, ОКАЗАННЫХ НАСЕЛЕНИЮ В РЕСПУБЛИКЕ КАЛМЫКИЯ

ЯНВАРЬ-НОЯБРЬ 2022 ГОДА



Объем платных услуг, оказанных населению, млн рублей

6 527,4



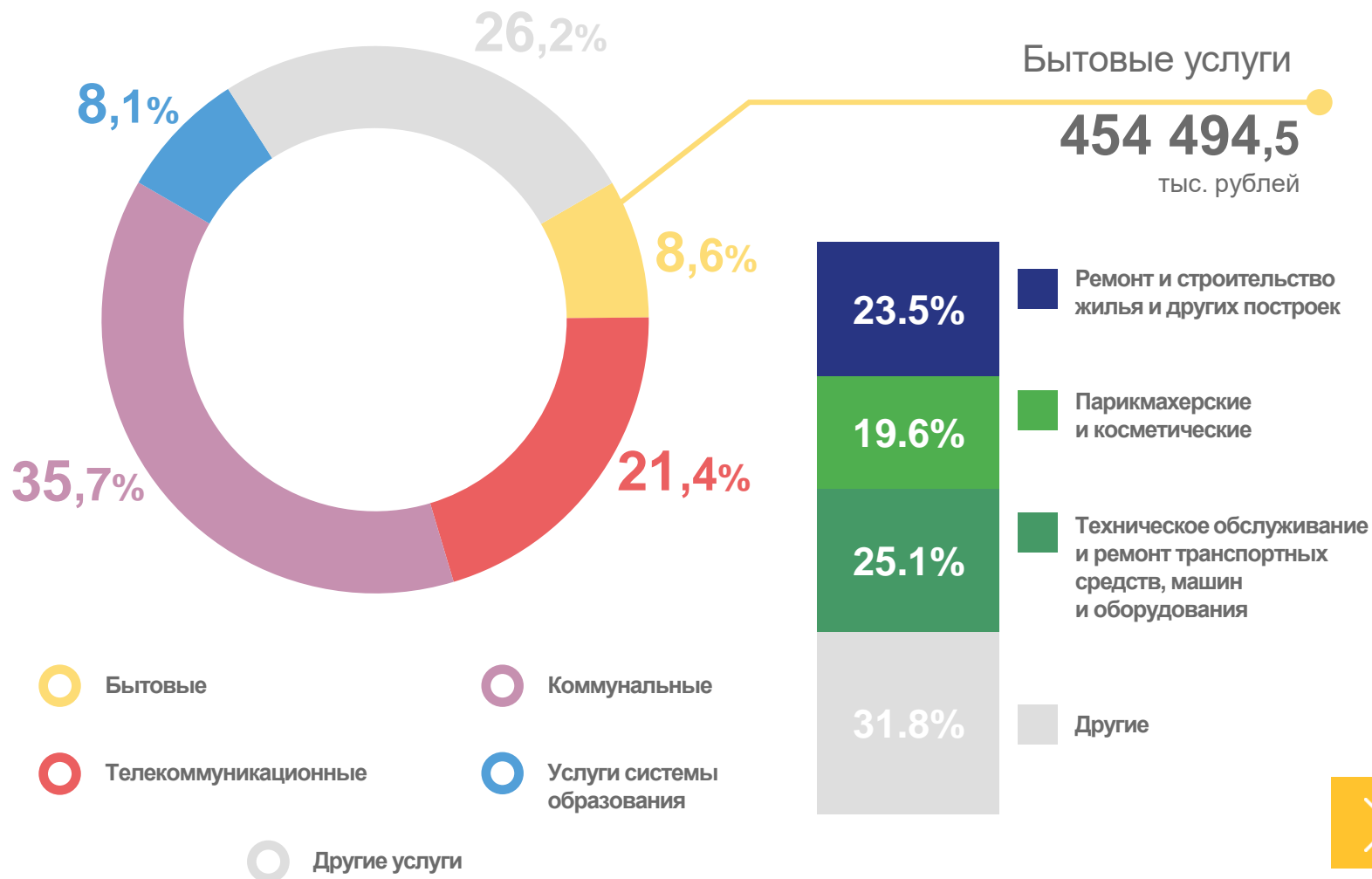
Объем платных услуг, оказанных населению, в % к соответствующему периоду предыдущего года

102,1 ▲



Объем платных услуг, оказанных населению, ноябрь 2022 года в % к ноябрю 2021 года

97,6 ▼





ОПТОВАЯ ТОРГОВЛЯ В РЕСПУБЛИКЕ КАЛМЫКИЯ

ЯНВАРЬ-НОЯБРЬ 2022 ГОДА



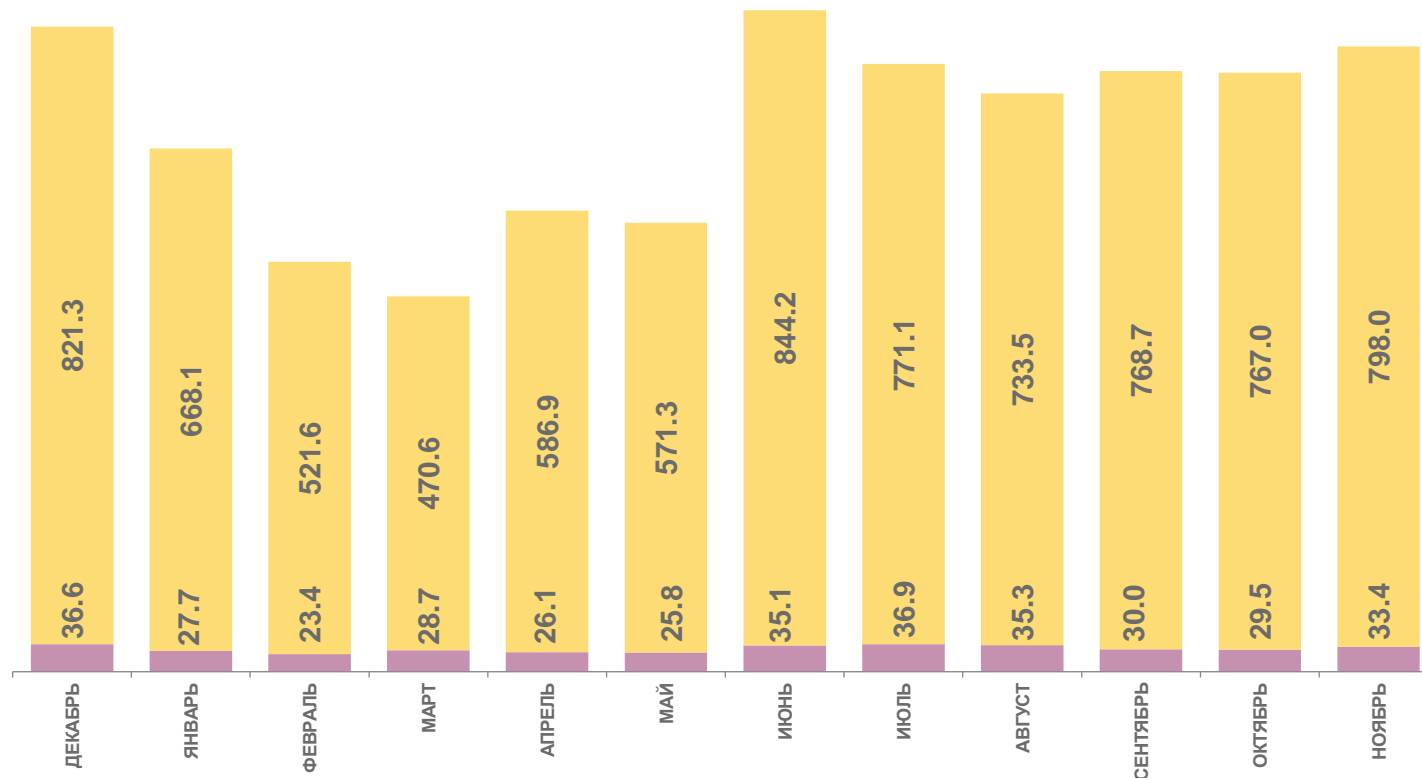
Оборот оптовой торговли,
млн рублей **7 832,9**



Оборот оптовой торговли,
в % к соответствующему
периоду предыдущего года **123,0 ▲**



Оборот оптовой торговли,
ноябрь 2022 года
в % к ноябрю 2021 года **99,8 ▼**



2021

2022

Оборот оптовой торговли организаций других видов экономической деятельности

Оборот оптовой торговли организаций оптовой торговли

