



ФЕДЕРАЛЬНАЯ СЛУЖБА
ГОСУДАРСТВЕННОЙ СТАТИСТИКИ

О ценах и их изменении на рынке жилья Республики Калмыкия



за I квартал 2022 года



ФЕДЕРАЛЬНАЯ СЛУЖБА
ГОСУДАРСТВЕННОЙ СТАТИСТИКИ

О ценах и их изменении на рынке жилья

Республика Калмыкия

I квартал 2022 года

01

СРЕДНЯЯ ЦЕНА 1 КВАДРАТНОГО МЕТРА ОБЩЕЙ ПЛОЩАДИ КВАРТИР НА РЫНКЕ ЖИЛЬЯ В АСТРАХАНСКОЙ ОБЛАСТИ

02

СРЕДНИЕ ЦЕНЫ ЗА 1 КВАДРАТНЫЙ МЕТР ОБЩЕЙ ПЛОЩАДИ КВАРТИР НА ПЕРВИЧНОМ РЫНКЕ ЖИЛЬЯ ПО РОССИЙСКОЙ ФЕДЕРАЦИИ

03

СРЕДНИЕ ЦЕНЫ ЗА 1 КВАДРАТНЫЙ МЕТР ОБЩЕЙ ПЛОЩАДИ КВАРТИР НА ПЕРВИЧНОМ РЫНКЕ ЖИЛЬЯ ПО СУБЪЕКТАМ ЮФО

04

СРЕДНИЕ ЦЕНЫ ЗА 1 КВАДРАТНЫЙ МЕТР ОБЩЕЙ ПЛОЩАДИ КВАРТИР НА ВТОРИЧНОМ РЫНКЕ ЖИЛЬЯ ПО СУБЪЕКТАМ ЮФО










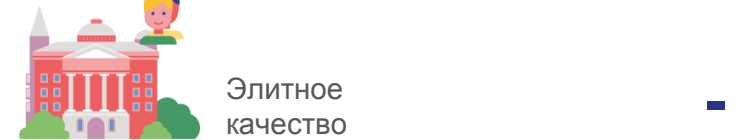
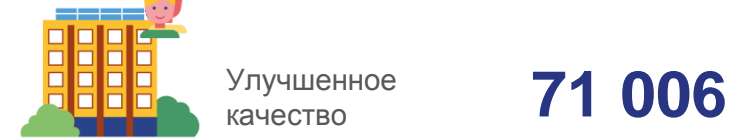
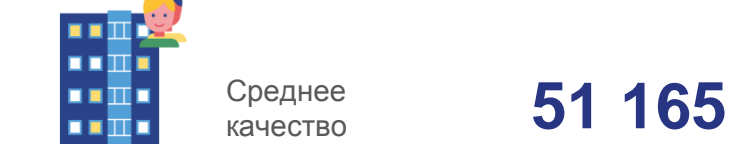
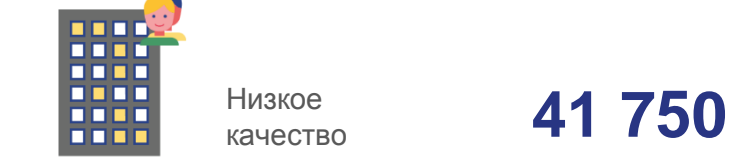

СРЕДНЯЯ ЦЕНА 1 КВАДРАТНОГО МЕТРА ОБЩЕЙ ПЛОЩАДИ КВАРТИР НА РЫНКЕ ЖИЛЬЯ В РЕСПУБЛИКЕ КАЛМЫКИЯ

В 1 КВАРТАЛЕ 2022, РУБЛЕЙ

ПЕРВИЧНЫЙ РЫНОК



ВТОРИЧНЫЙ РЫНОК





ИЗМЕНЕНИЕ СРЕДНИХ ЦЕН 1 КВАДРАТНОГО МЕТРА ОБЩЕЙ ПЛОЩАДИ КВАРТИР В РЕСПУБЛИКЕ КАЛМЫКИЯ


В 1 КВАРТАЛЕ 2022, НА КОНЕЦ КВАРТАЛА, В % К КОНЦУ ПРЕДЫДУЩЕГО КВАРТАЛА

ПЕРВИЧНЫЙ РЫНОК



ВТОРИЧНЫЙ РЫНОК






СРЕДНИЕ ЦЕНЫ ЗА 1 КВАДРАТНЫЙ МЕТР ОБЩЕЙ ПЛОЩАДИ КВАРТИР НА ПЕРВИЧНОМ РЫНКЕ ЖИЛЬЯ ПО РОССИЙСКОЙ ФЕДЕРАЦИИ НА КОНЕЦ ПЕРИОДА, РУБЛЕЙ

I КВАРТАЛ 2022 ГОДА



Все типы квартир

109 198



Среднее
качество

110 652



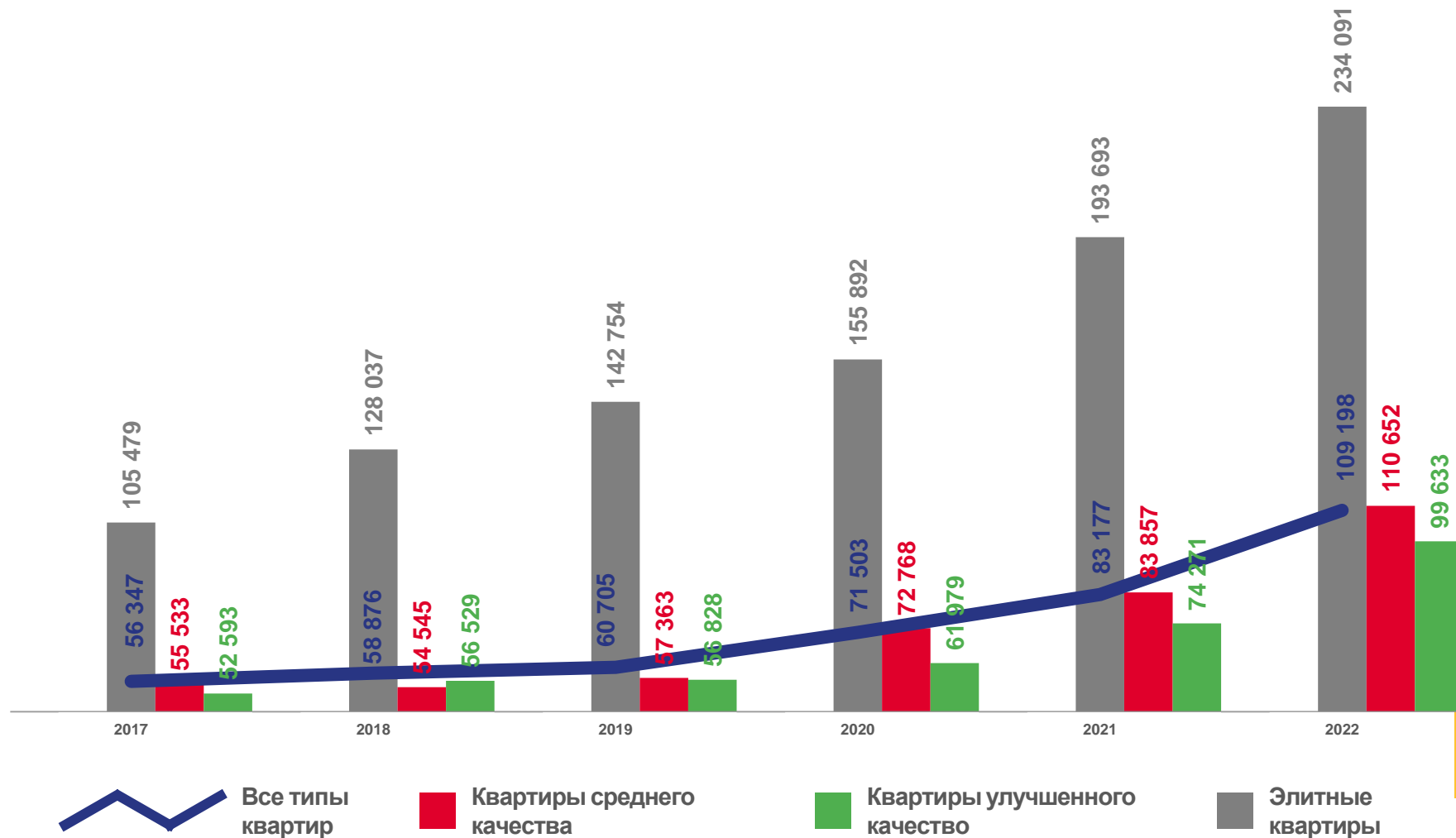
Улучшенное
качество

99 633



Элитное
качество

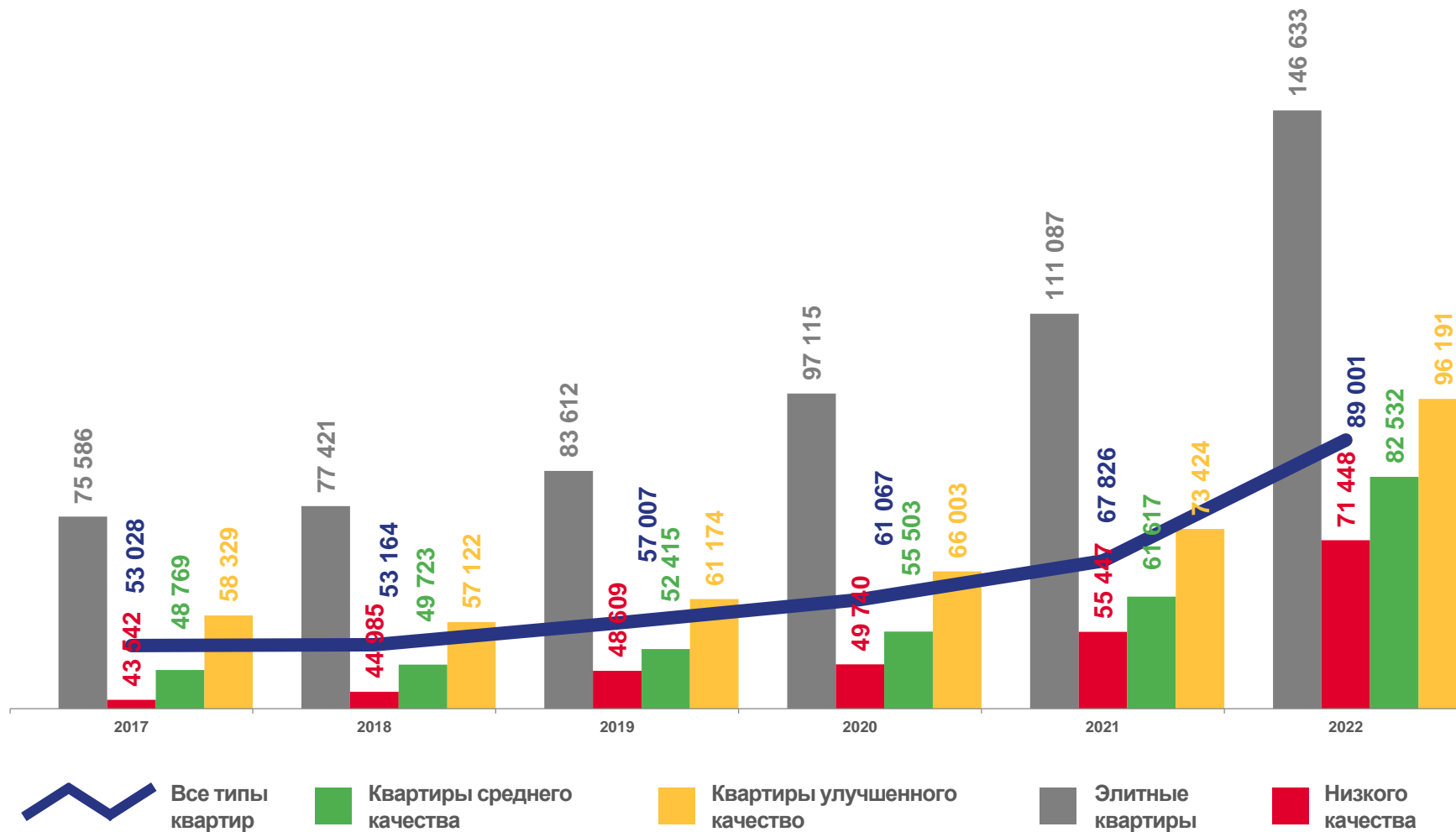

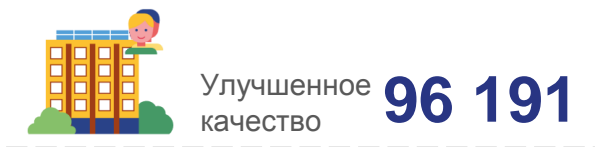
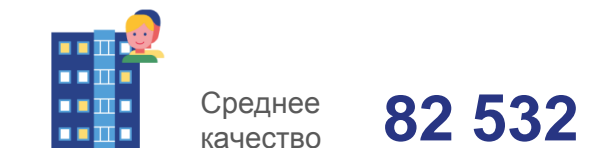
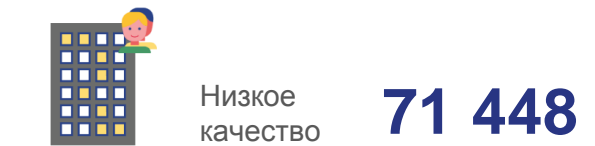
234 091





СРЕДНИЕ ЦЕНЫ ЗА 1 КВАДРАТНЫЙ МЕТР ОБЩЕЙ ПЛОЩАДИ КВАРТИР НА ВТОРИЧНОМ РЫНКЕ ЖИЛЬЯ ПО РОССИЙСКОЙ ФЕДЕРАЦИИ НА КОНЕЦ ПЕРИОДА, РУБЛЕЙ

I КВАРТАЛ 2022 год



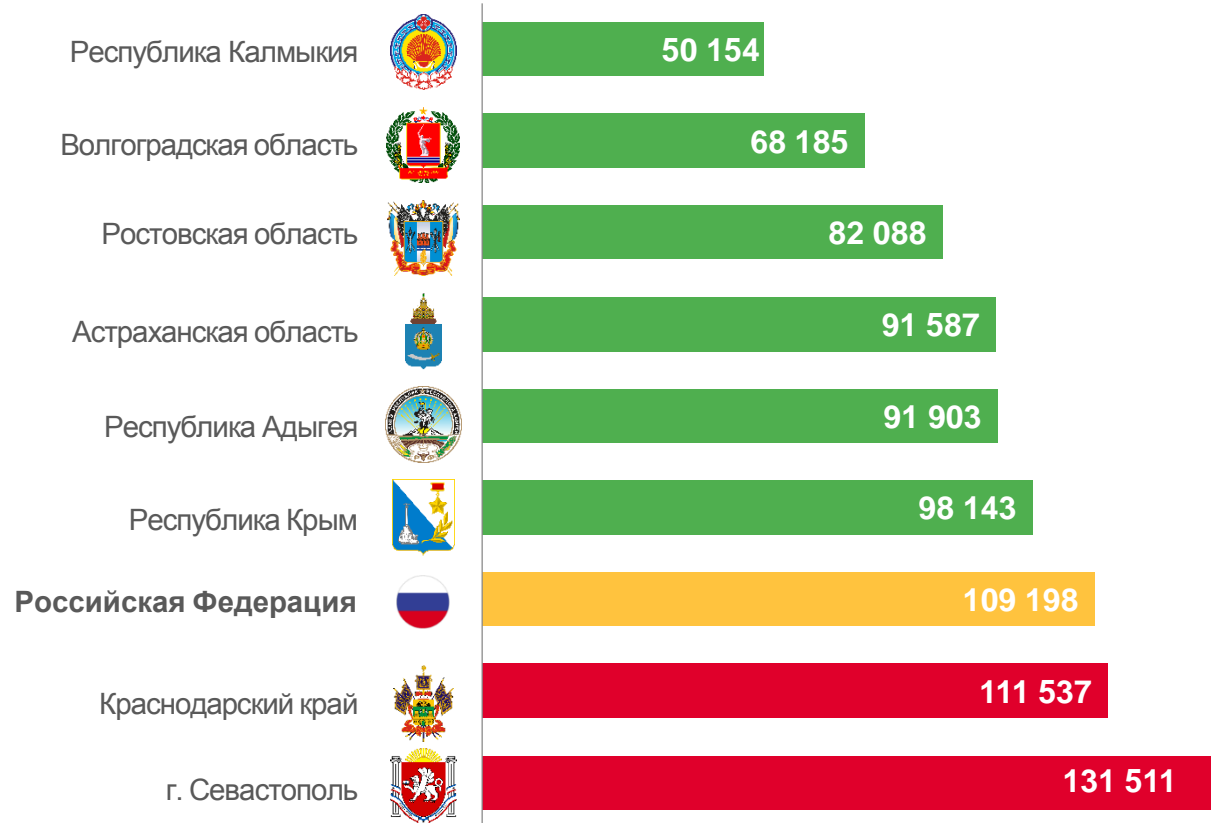


СРЕДНИЕ ЦЕНЫ ЗА 1 КВАДРАТНЫЙ МЕТР ОБЩЕЙ ПЛОЩАДИ КВАРТИР НА ПЕРВИЧНОМ РЫНКЕ ЖИЛЬЯ ПО СУБЪЕКТАМ ЮФО

В I КВАРТАЛЕ 2022 ГОДА, РУБЛЕЙ

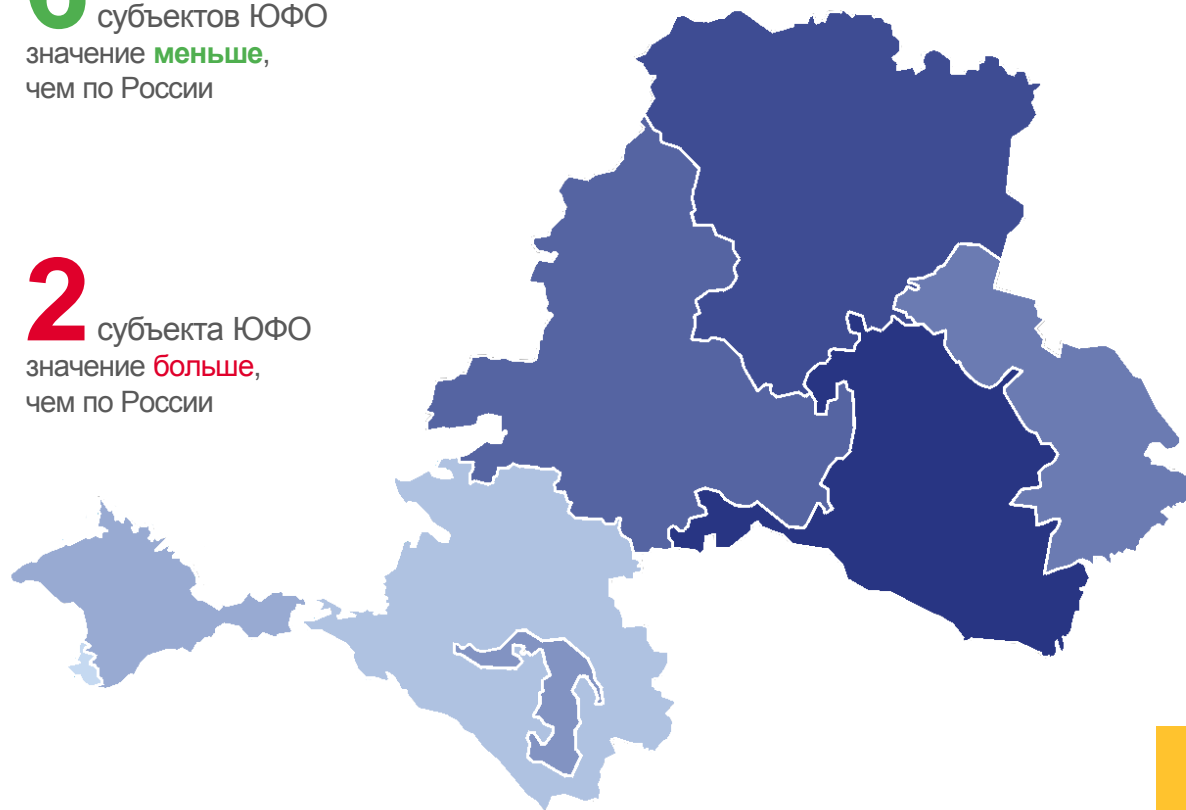



Все типы квартир




6 субъектов ЮФО
значение **меньше**,
чем по России

2 субъекта ЮФО
значение **больше**,
чем по России





СРЕДНИЕ ЦЕНЫ ЗА 1 КВАДРАТНЫЙ МЕТР ОБЩЕЙ ПЛОЩАДИ КВАРТИР НА ПЕРВИЧНОМ РЫНКЕ ЖИЛЬЯ ПО СУБЪЕКТАМ ЮФО В I КВАРТАЛЕ 2022 ГОДА, РУБЛЕЙ

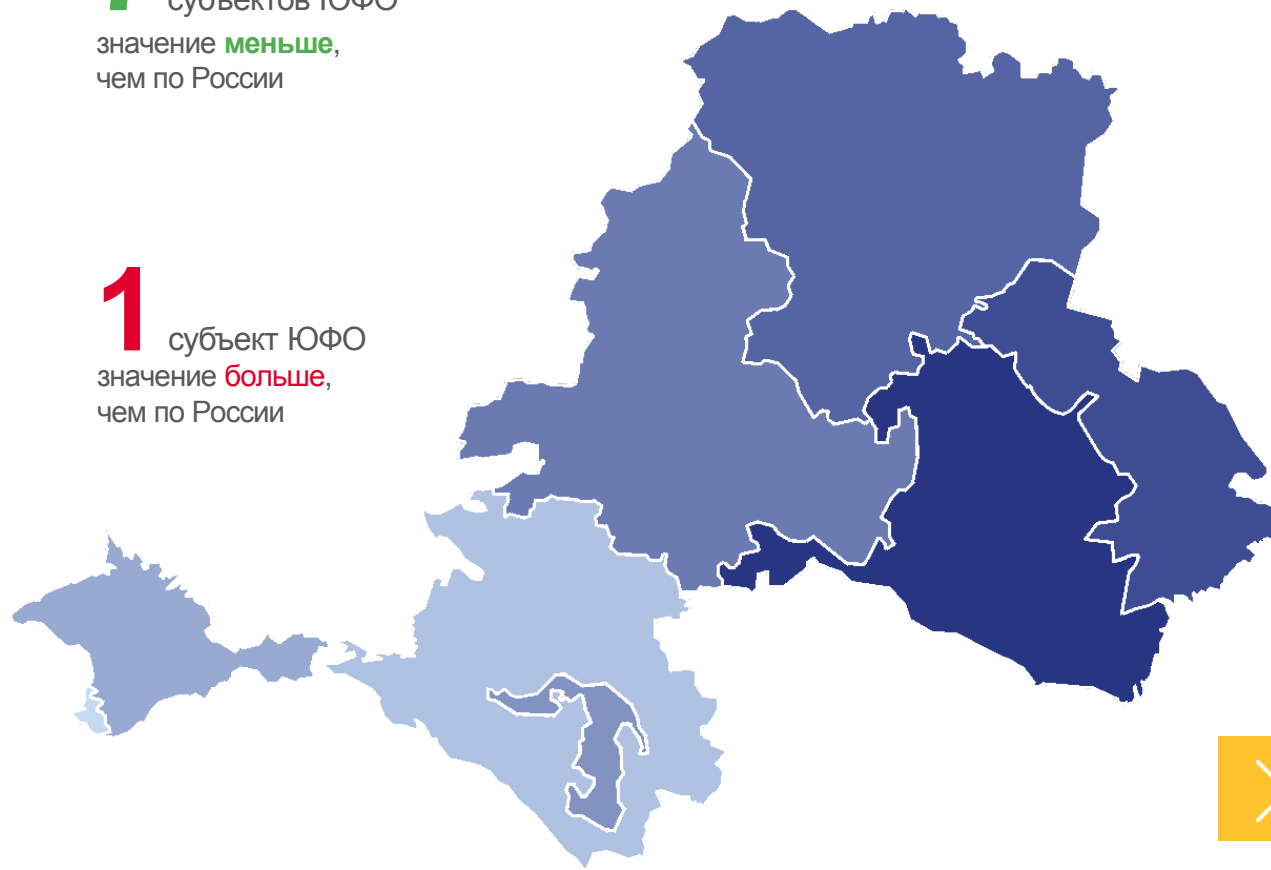



Среднее качество



7 субъектов ЮФО
значение **меньше**,
чем по России

1 субъект ЮФО
значение **больше**,
чем по России





СРЕДНИЕ ЦЕНЫ ЗА 1 КВАДРАТНЫЙ МЕТР ОБЩЕЙ ПЛОЩАДИ КВАРТИР НА ПЕРВИЧНОМ РЫНКЕ ЖИЛЬЯ ПО СУБЪЕКТАМ ЮФО В I КВАРТАЛЕ 2022 ГОДА, РУБЛЕЙ

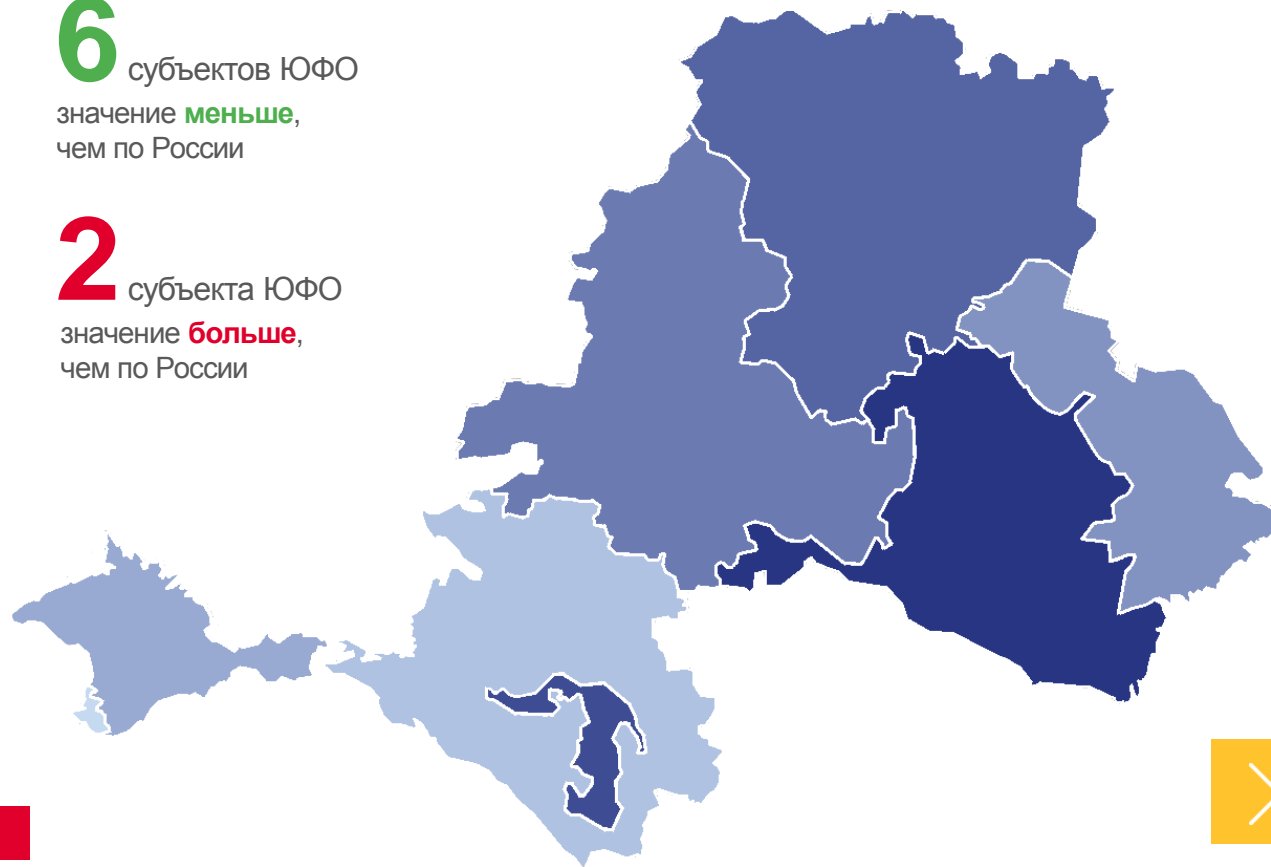


Улучшенное качество



6 субъектов ЮФО
значение **меньше**,
чем по России

2 субъекта ЮФО
значение **больше**,
чем по России

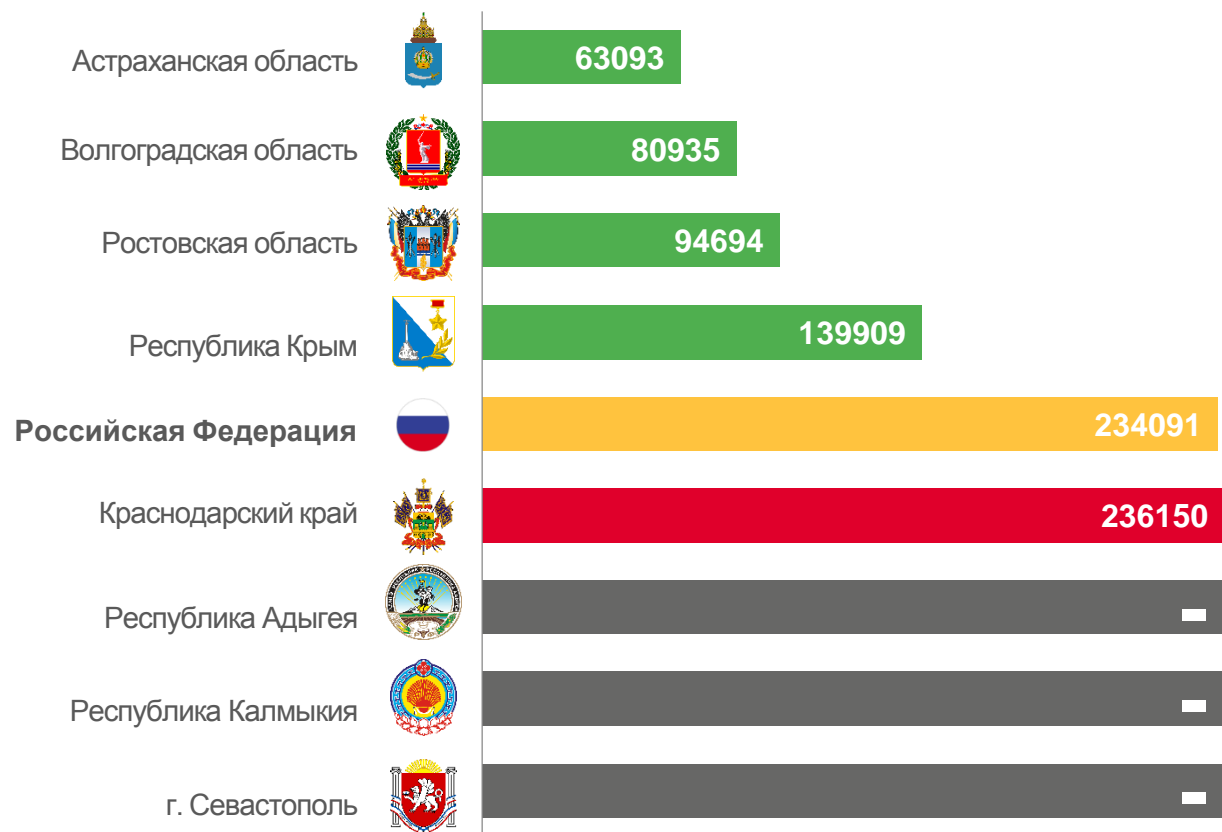




СРЕДНИЕ ЦЕНЫ ЗА 1 КВАДРАТНЫЙ МЕТР ОБЩЕЙ ПЛОЩАДИ КВАРТИР НА ПЕРВИЧНОМ РЫНКЕ ЖИЛЬЯ ПО СУБЪЕКТАМ ЮФО В I КВАРТАЛЕ 2022 ГОДА, РУБЛЕЙ



Элитные квартиры

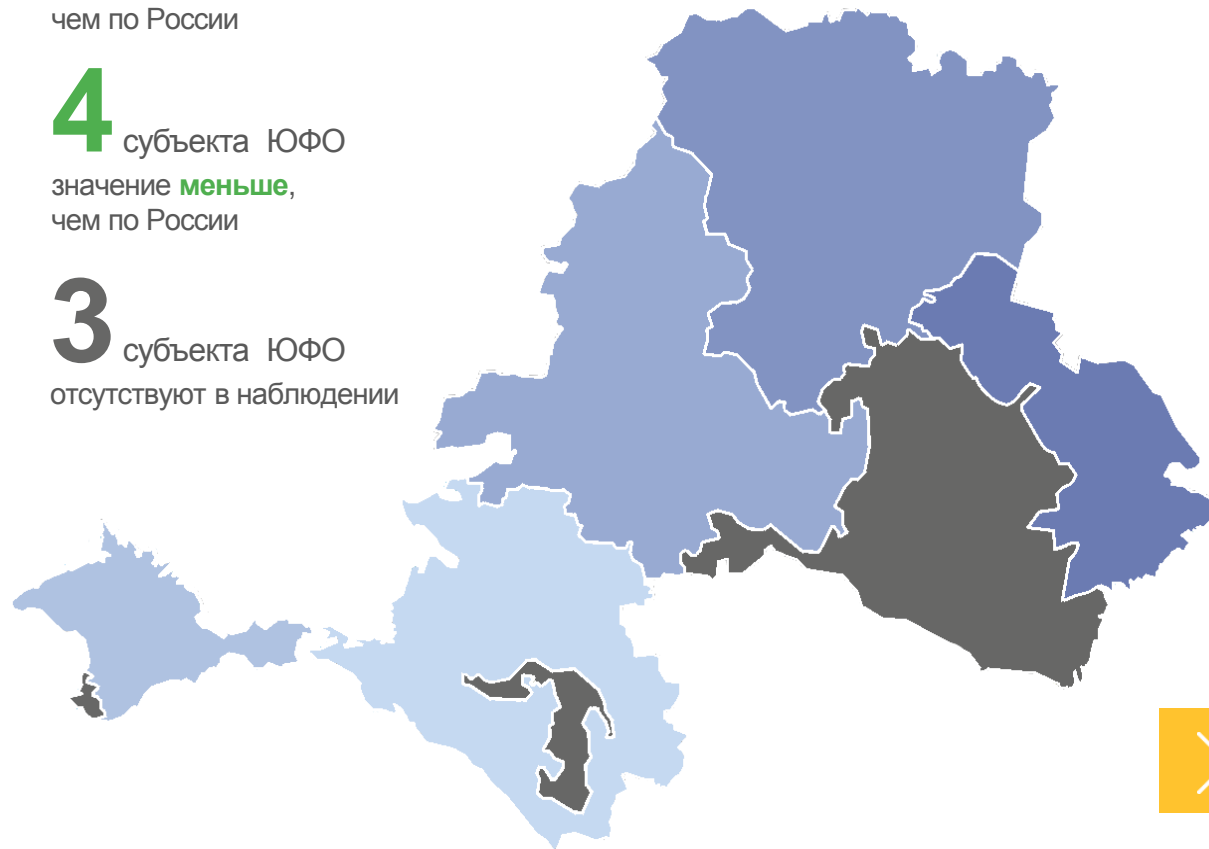


«-» нет информации

1 субъект ЮФО
значение **больше**,
чем по России

4 субъекта ЮФО
значение **меньше**,
чем по России

3 субъекта ЮФО
отсутствуют в наблюдении



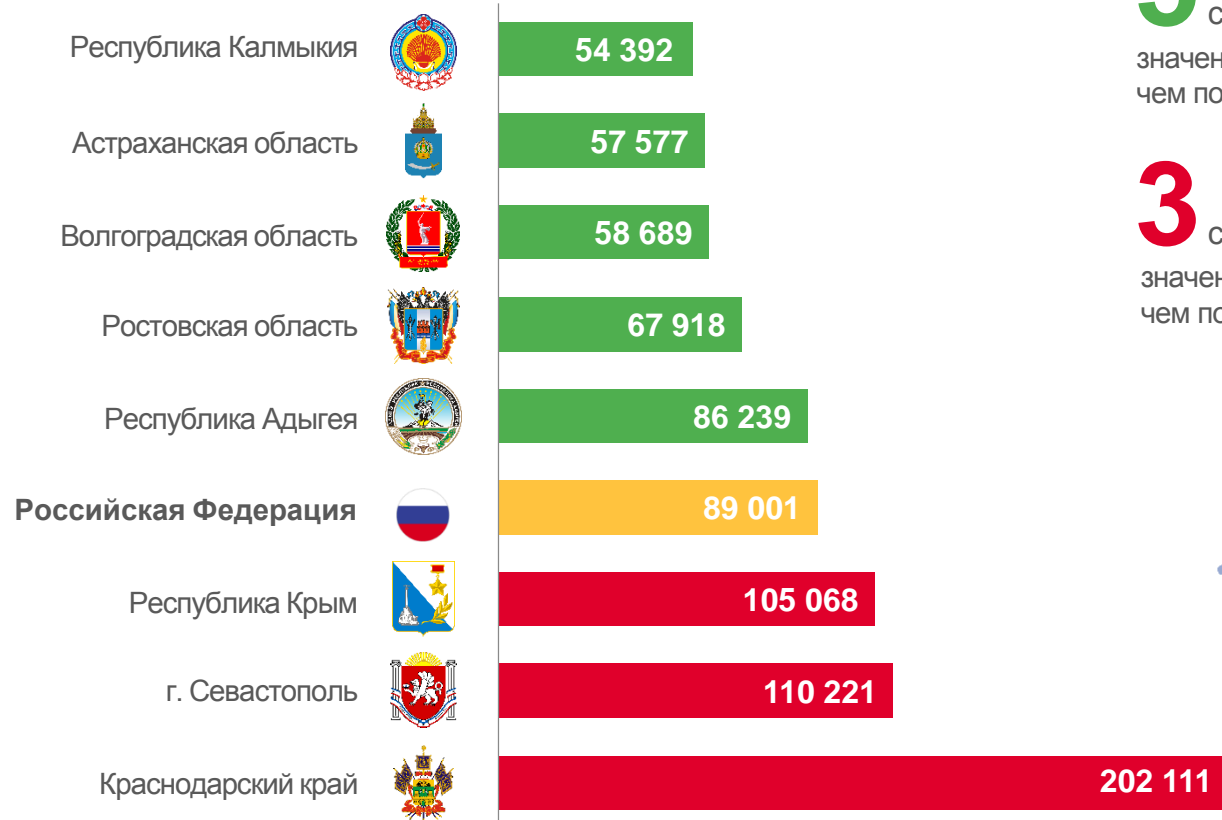


СРЕДНИЕ ЦЕНЫ ЗА 1 КВАДРАТНЫЙ МЕТР ОБЩЕЙ ПЛОЩАДИ КВАРТИР НА ВТОРИЧНОМ РЫНКЕ ЖИЛЬЯ ПО СУБЪЕКТАМ ЮФО

В I КВАРТАЛЕ 2022 ГОДА, РУБЛЕЙ

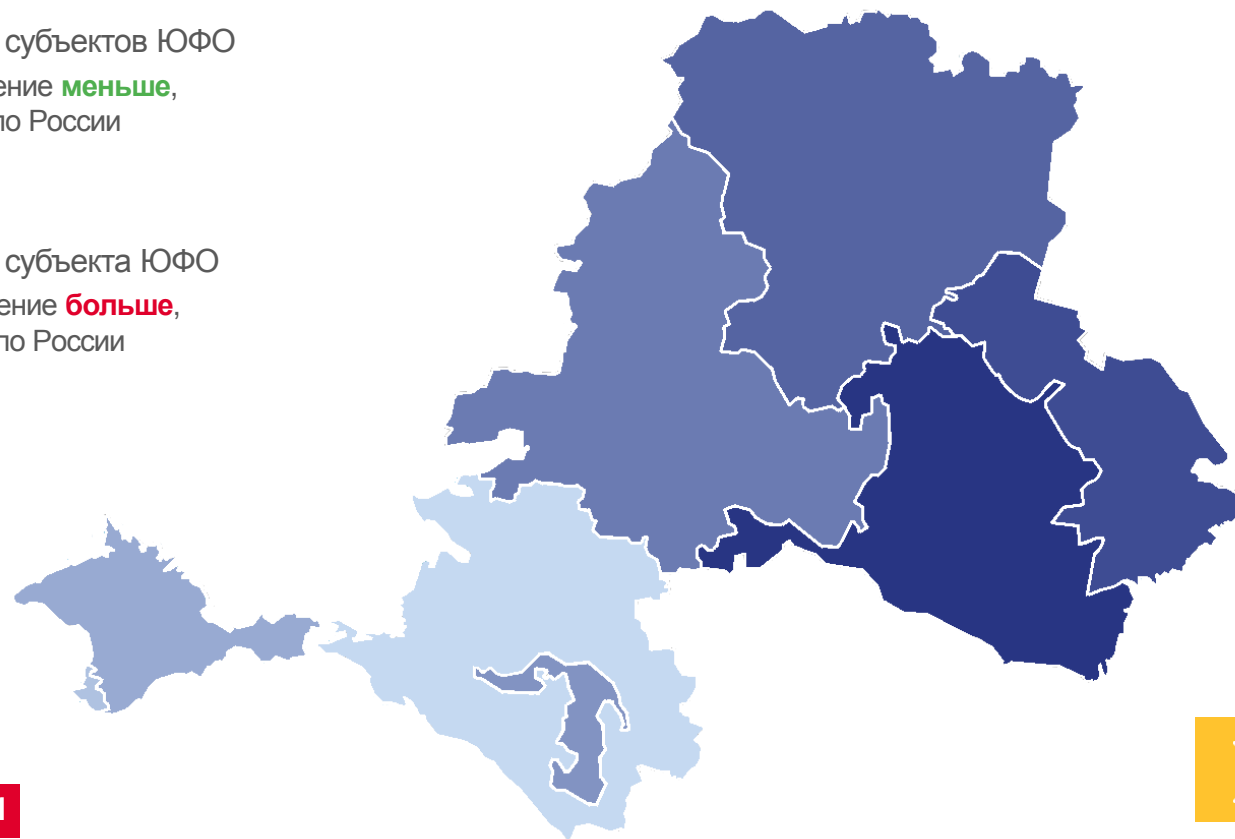


Все типы квартир



5 субъектов ЮФО
значение **меньше**,
чем по России


3 субъекта ЮФО
значение **больше**,
чем по России





СРЕДНИЕ ЦЕНЫ ЗА 1 КВАДРАТНЫЙ МЕТР ОБЩЕЙ ПЛОЩАДИ КВАРТИР НА ВТОРИЧНОМ РЫНКЕ ЖИЛЬЯ ПО СУБЪЕКТАМ ЮФО

В I КВАРТАЛЕ 2022 ГОДА, РУБЛЕЙ



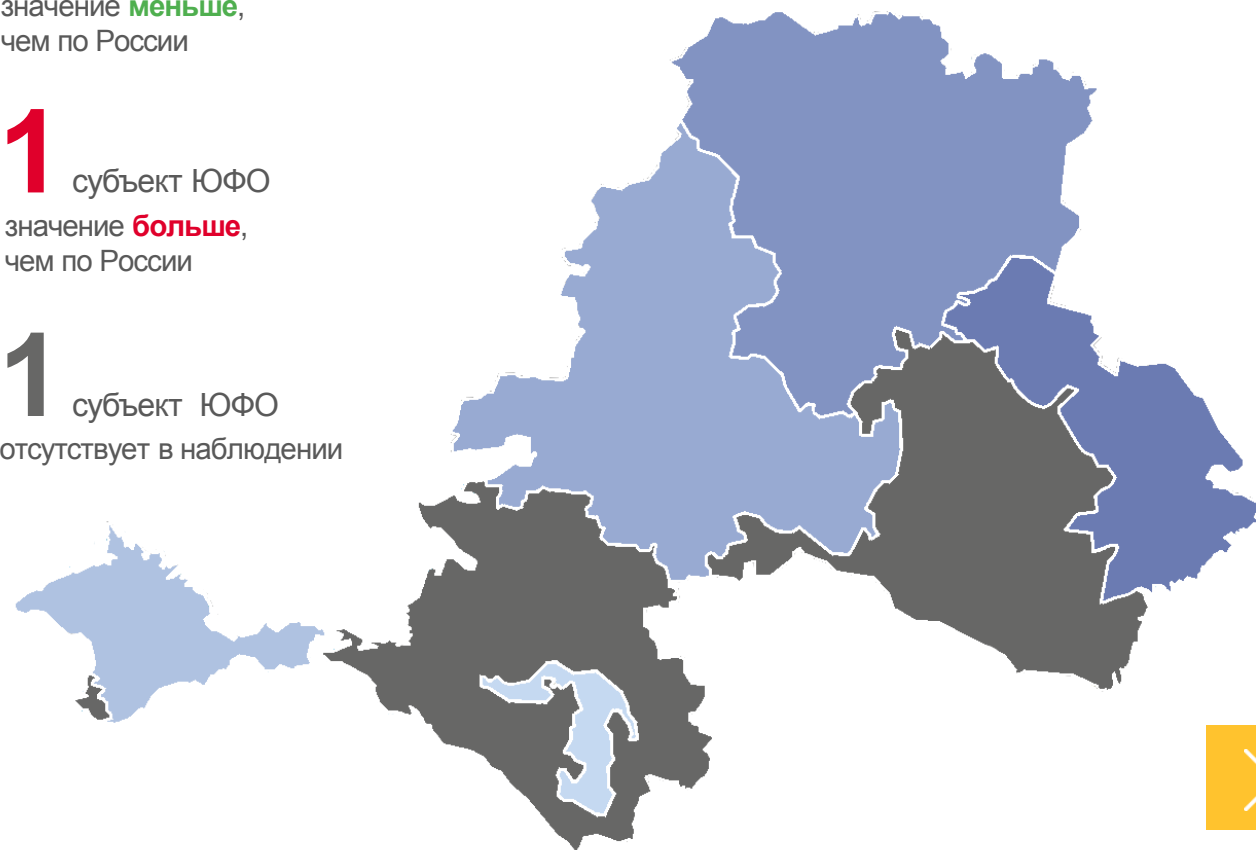
Низкое качество



4 субъекта ЮФО
значение **меньше**,
чем по России

1 субъект ЮФО
значение **больше**,
чем по России

1 субъект ЮФО
отсутствует в наблюдении




... - данные не размещаются в целях обеспечения конфиденциальности первичных статистических данных
«-» нет информации





СРЕДНИЕ ЦЕНЫ ЗА 1 КВАДРАТНЫЙ МЕТР ОБЩЕЙ ПЛОЩАДИ КВАРТИР НА ВТОРИЧНОМ РЫНКЕ ЖИЛЬЯ ПО СУБЪЕКТАМ ЮФО

В I КВАРТАЛЕ 2022 ГОДА, РУБЛЕЙ

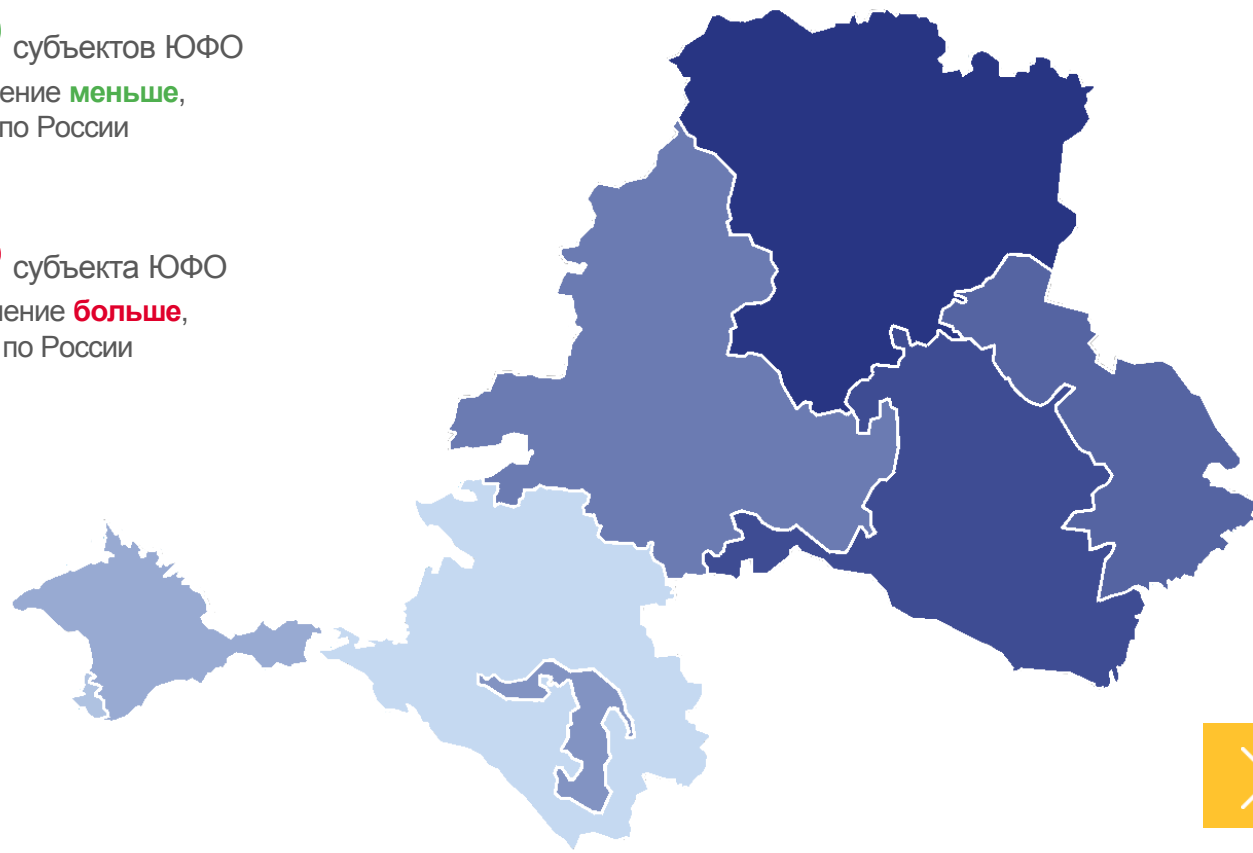


Среднее качество



5 субъектов ЮФО
значение **меньше**,
чем по России

3 субъекта ЮФО
значение **больше**,
чем по России





СРЕДНИЕ ЦЕНЫ ЗА 1 КВАДРАТНЫЙ МЕТР ОБЩЕЙ ПЛОЩАДИ КВАРТИР НА ВТОРИЧНОМ РЫНКЕ ЖИЛЬЯ ПО СУБЪЕКТАМ ЮФО

В I КВАРТАЛЕ 2022 ГОДА, РУБЛЕЙ

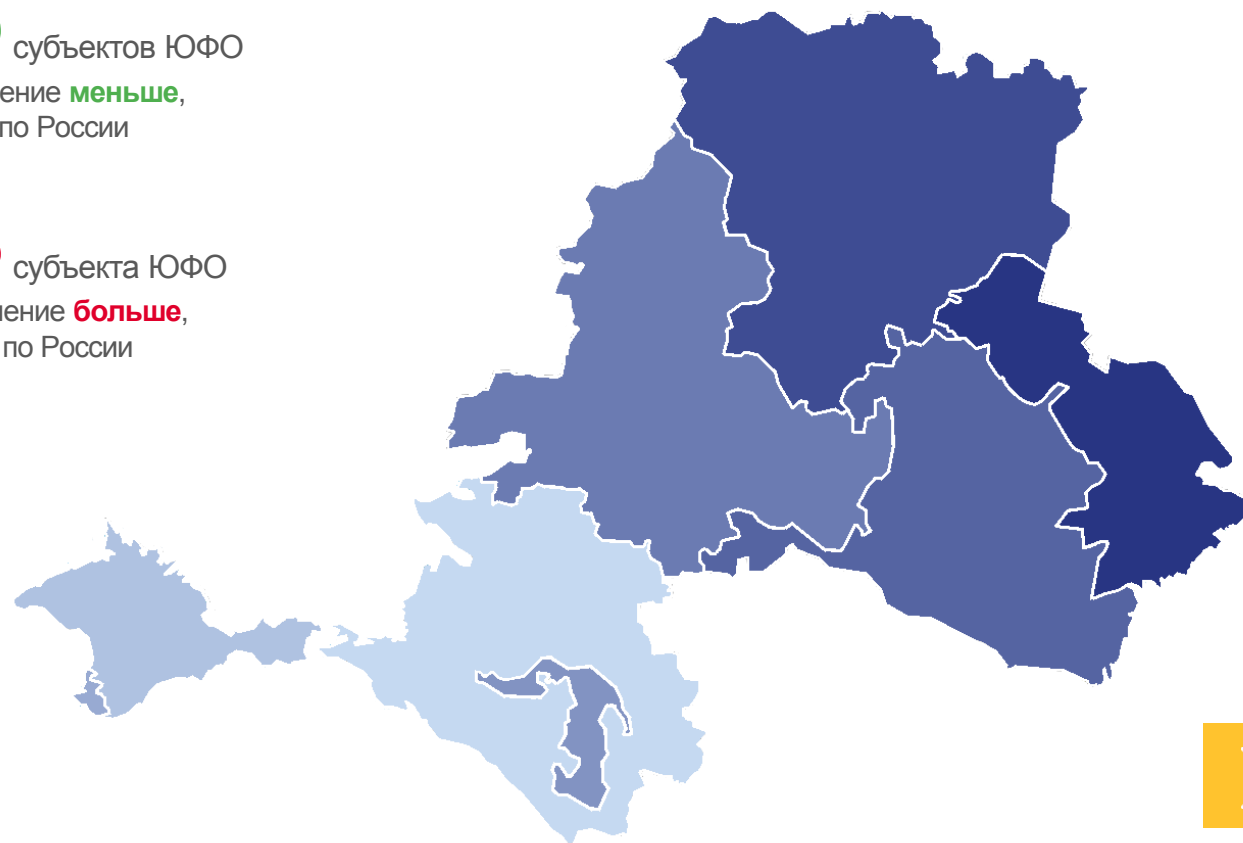


Улучшенное качество



5 субъектов ЮФО
значение **меньше**,
чем по России

3 субъекта ЮФО
значение **больше**,
чем по России





СРЕДНИЕ ЦЕНЫ ЗА 1 КВАДРАТНЫЙ МЕТР ОБЩЕЙ ПЛОЩАДИ КВАРТИР НА ВТОРИЧНОМ РЫНКЕ ЖИЛЬЯ ПО СУБЪЕКТАМ ЮФО

В I КВАРТАЛЕ 2022 ГОДА, РУБЛЕЙ

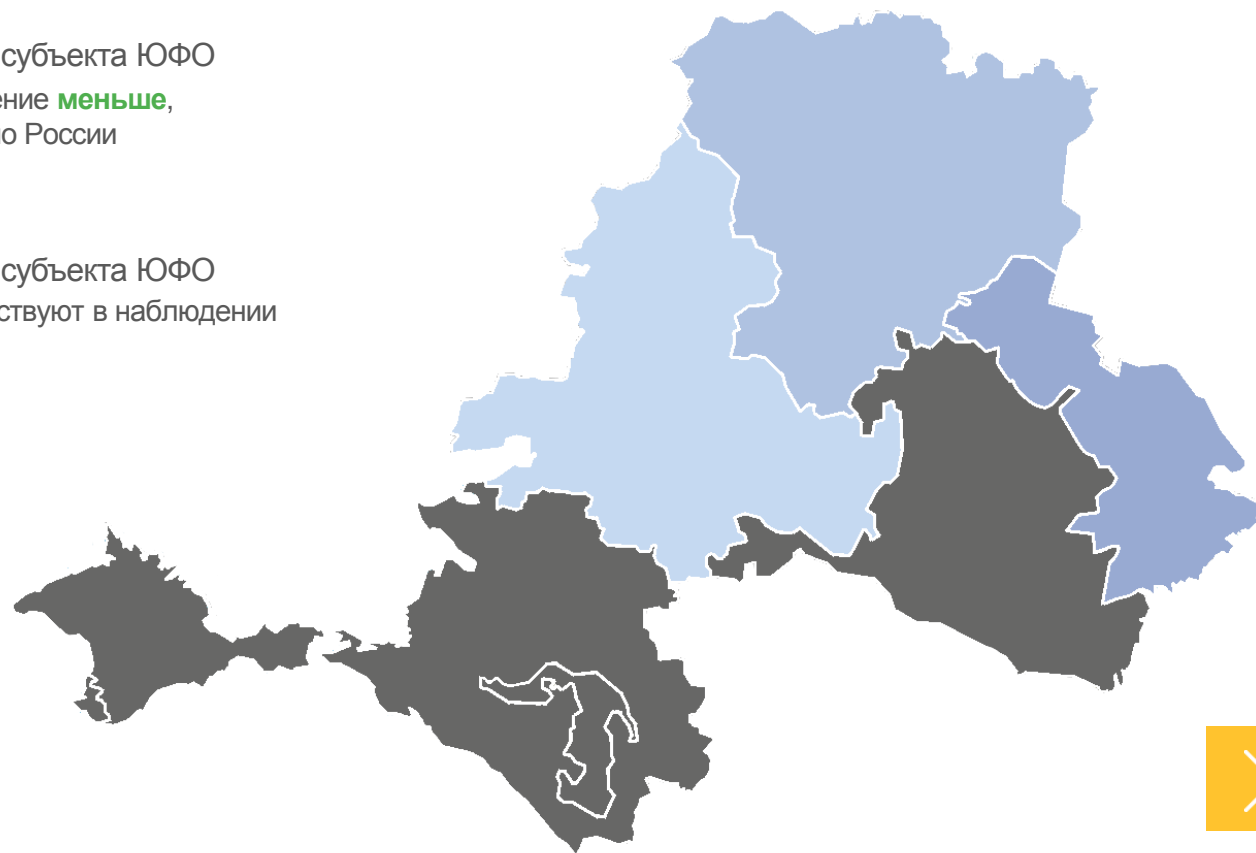


Элитные квартиры



3 субъекта ЮФО
значение **меньше**,
чем по России

4 субъекта ЮФО
отсутствуют в наблюдении



... - данные не размещаются в целях обеспечения конфиденциальности первичных статистических данных
«-» нет информации

