



УПРАВЛЕНИЕ ФЕДЕРАЛЬНОЙ СЛУЖБЫ
ГОСУДАРСТВЕННОЙ СТАТИСТИКИ
ПО АСТРАХАНСКОЙ ОБЛАСТИ
И РЕСПУБЛИКЕ КАЛМЫКИЯ

О ценах и их изменении на рынке жилья Республики Калмыкия



за II квартал 2022 года



УПРАВЛЕНИЕ ФЕДЕРАЛЬНОЙ СЛУЖБЫ
ГОСУДАРСТВЕННОЙ СТАТИСТИКИ
ПО АСТРАХАНСКОЙ ОБЛАСТИ
И РЕСПУБЛИКЕ КАЛМЫКИЯ

О ценах и их изменении на рынке жилья

Республика Калмыкия

II квартал 2022 года

- 01 Средняя цена 1 квадратного метра общей площади квартир на рынке жилья в астраханской области
- 02 Средние цены за 1 квадратный метр общей площади квартир на первичном рынке жилья по российской федерации
- 03 Средние цены за 1 квадратный метр общей площади квартир на первичном рынке жилья по субъектам ЮФО
- 04 Средние цены за 1 квадратный метр общей площади квартир на вторичном рынке жилья по субъектам ЮФО


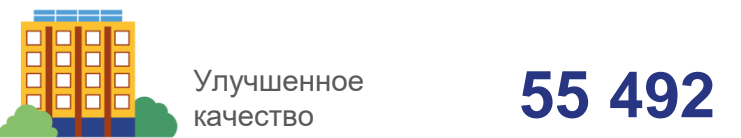








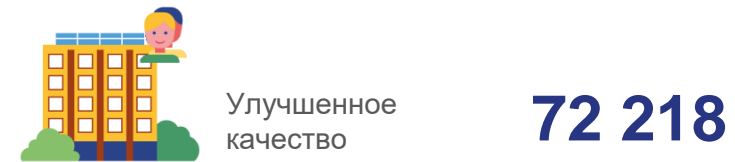
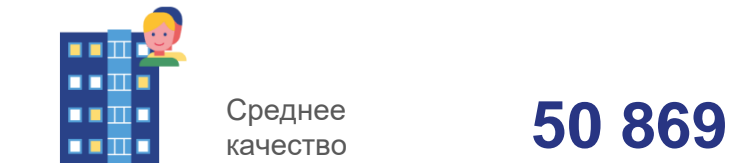
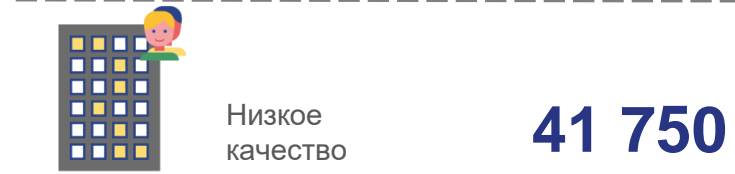

СРЕДНЯЯ ЦЕНА 1 КВАДРАТНОГО МЕТРА ОБЩЕЙ ПЛОЩАДИ КВАРТИР НА РЫНКЕ ЖИЛЬЯ В РЕСПУБЛИКЕ КАЛМЫКИЯ

ВО 2 КВАРТАЛЕ 2022, РУБЛЕЙ

ПЕРВИЧНЫЙ РЫНОК



ВТОРИЧНЫЙ РЫНОК





ИЗМЕНЕНИЕ СРЕДНИХ ЦЕН 1 КВАДРАТНОГО МЕТРА ОБЩЕЙ ПЛОЩАДИ КВАРТИР В РЕСПУБЛИКЕ КАЛМЫКИЯ


ВО 2 КВАРТАЛЕ 2022, НА КОНЕЦ КВАРТАЛА, В % К КОНЦУ ПРЕДЫДУЩЕГО КВАРТАЛА

ПЕРВИЧНЫЙ РЫНОК



ВТОРИЧНЫЙ РЫНОК






СРЕДНИЕ ЦЕНЫ ЗА 1 КВАДРАТНЫЙ МЕТР ОБЩЕЙ ПЛОЩАДИ КВАРТИР НА ПЕРВИЧНОМ РЫНКЕ ЖИЛЬЯ ПО РОССИЙСКОЙ ФЕДЕРАЦИИ НА КОНЕЦ ПЕРИОДА, РУБЛЕЙ

II КВАРТАЛ 2022 ГОДА



Все типы квартир

116 279



Среднее
качество

116 379



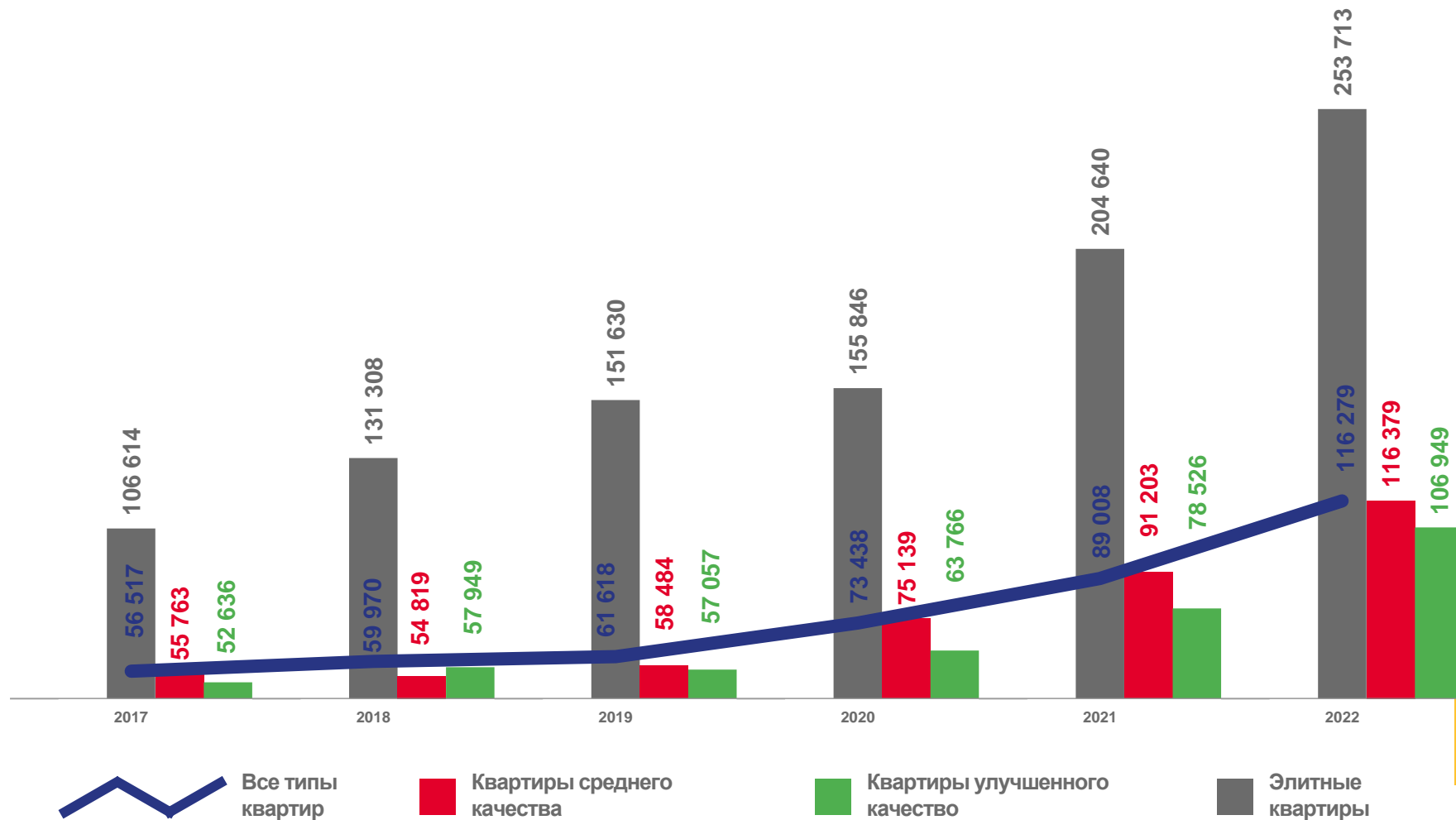
Улучшенное
качество

106 949



Элитное
качество

253 713





СРЕДНИЕ ЦЕНЫ ЗА 1 КВАДРАТНЫЙ МЕТР ОБЩЕЙ ПЛОЩАДИ КВАРТИР НА ВТОРИЧНОМ РЫНКЕ ЖИЛЬЯ ПО РОССИЙСКОЙ ФЕДЕРАЦИИ НА КОНЕЦ ПЕРИОДА, РУБЛЕЙ

II КВАРТАЛ 2022 год




Все типы квартир

91 637



Низкое
качество

73 577



Среднее
качество

83 985



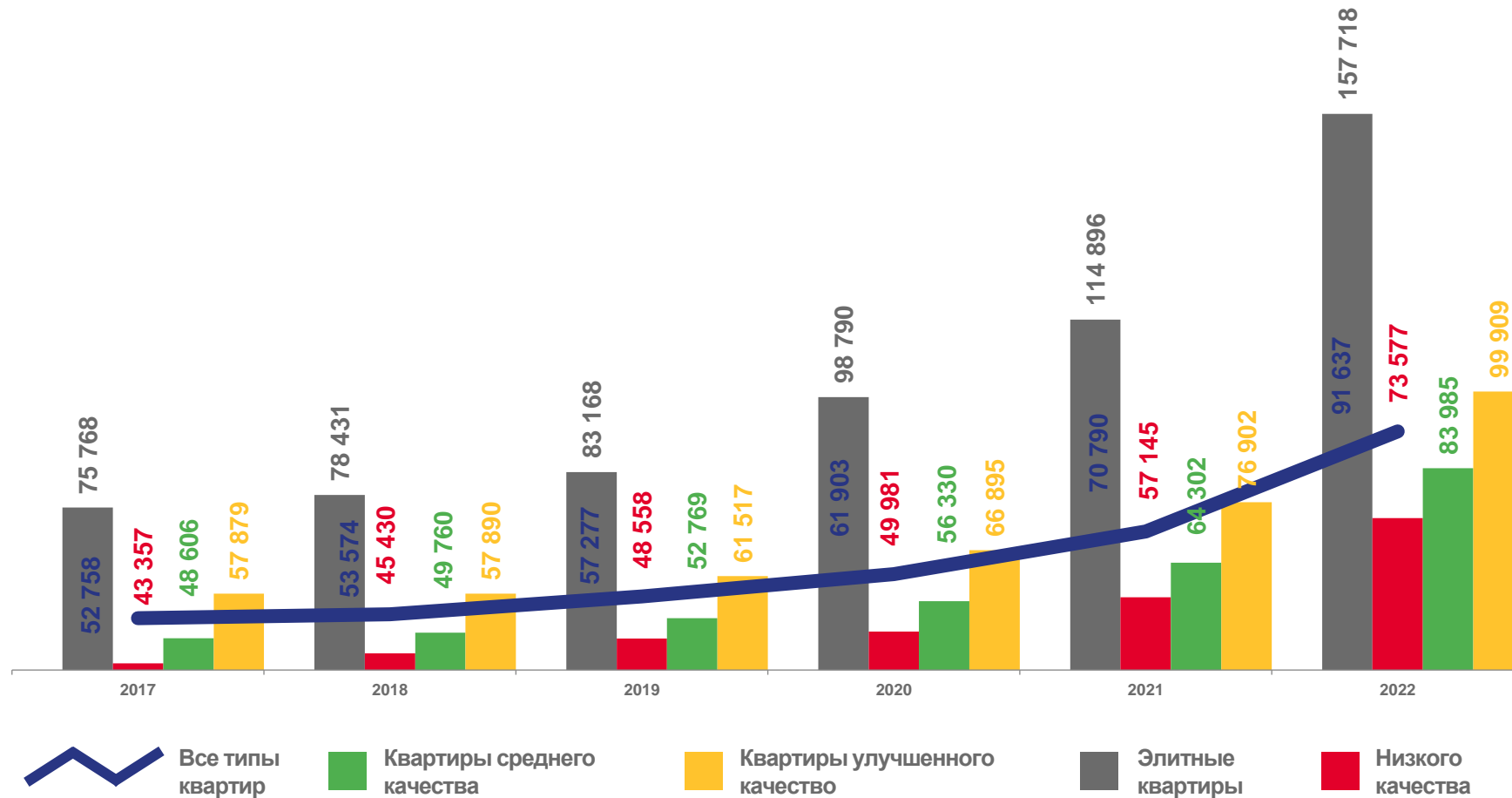
Улучшенное
качество

99 909



Элитное
качество

157 718





СРЕДНИЕ ЦЕНЫ ЗА 1 КВАДРАТНЫЙ МЕТР ОБЩЕЙ ПЛОЩАДИ КВАРТИР НА ПЕРВИЧНОМ РЫНКЕ ЖИЛЬЯ ПО СУБЪЕКТАМ ЮФО ВО II КВАРТАЛЕ 2022 ГОДА, РУБЛЕЙ

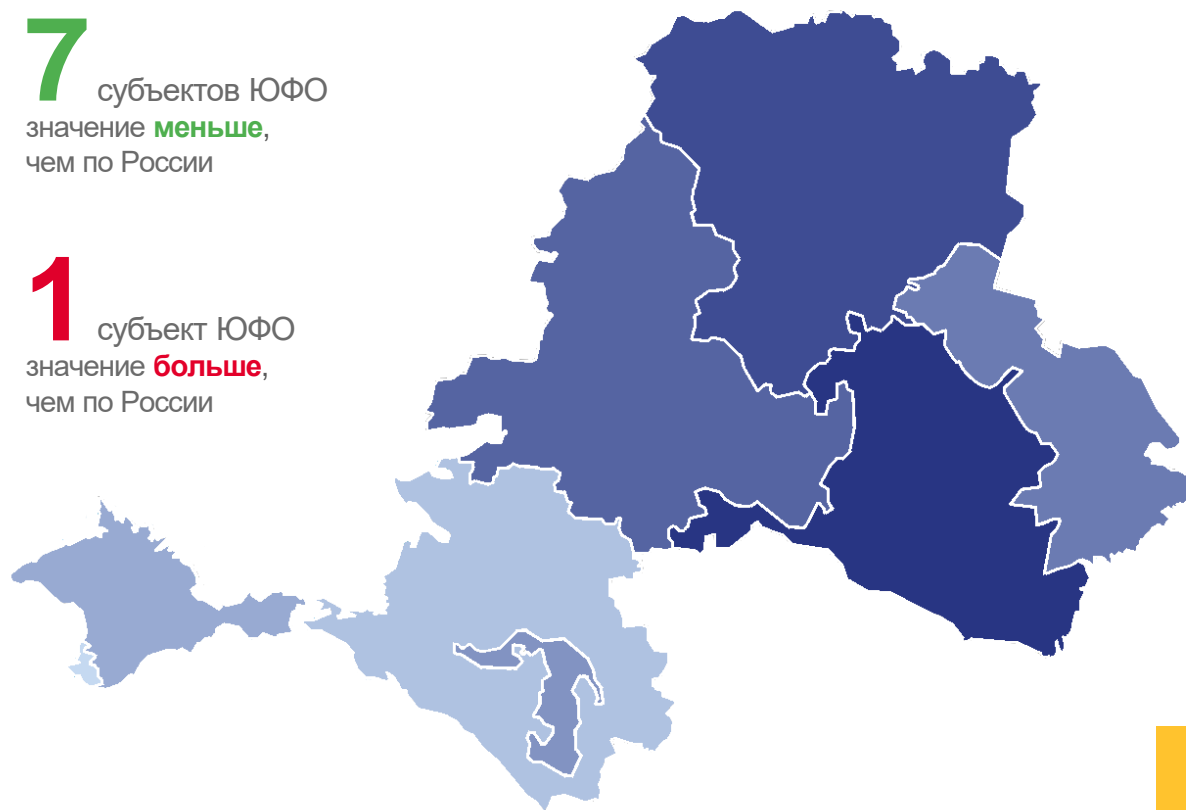



Все типы квартир




7 субъектов ЮФО значение **меньше**, чем по России

1 субъект ЮФО значение **больше**, чем по России





СРЕДНИЕ ЦЕНЫ ЗА 1 КВАДРАТНЫЙ МЕТР ОБЩЕЙ ПЛОЩАДИ КВАРТИР НА ПЕРВИЧНОМ РЫНКЕ ЖИЛЬЯ ПО СУБЪЕКТАМ ЮФО ВО II КВАРТАЛЕ 2022 ГОДА, РУБЛЕЙ

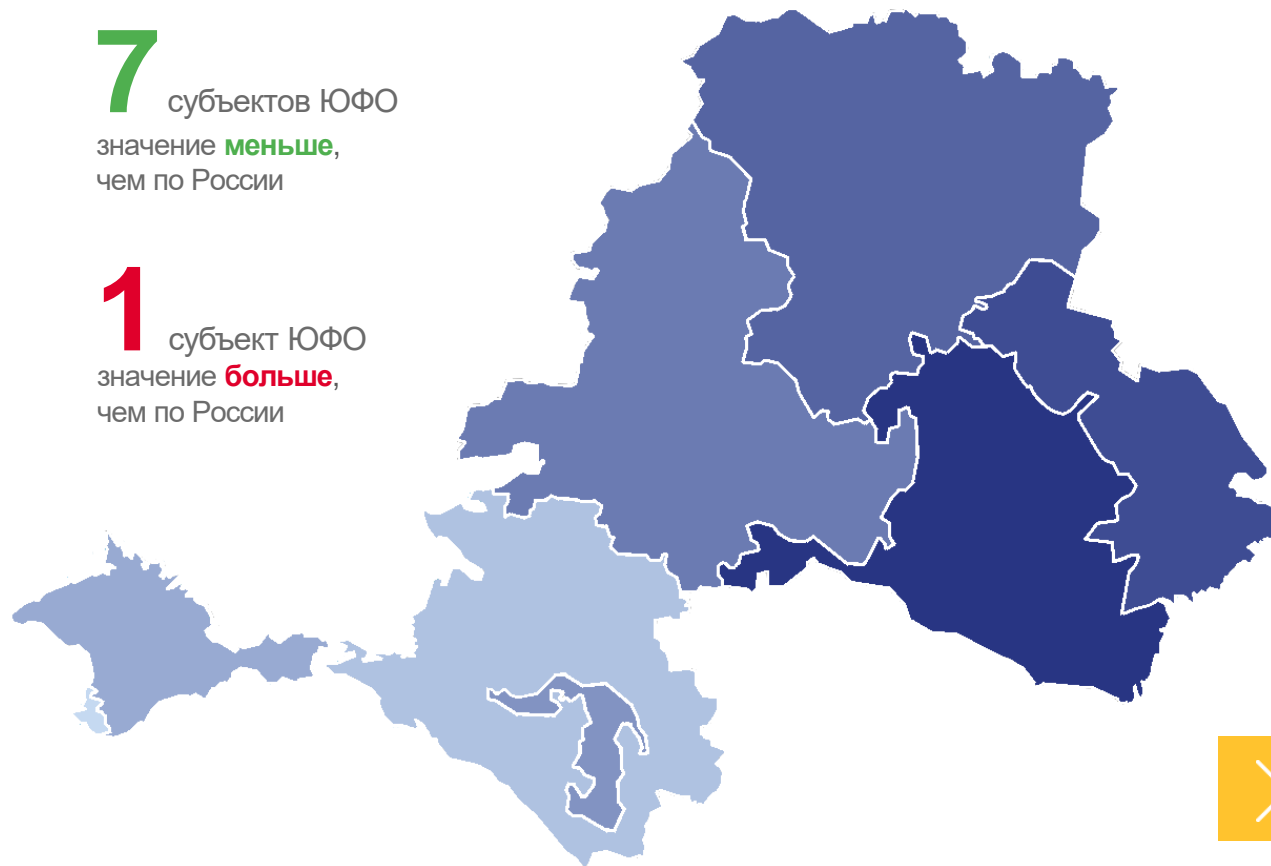



Среднее качество



7 субъектов ЮФО значение **меньше**, чем по России

1 субъект ЮФО значение **больше**, чем по России





СРЕДНИЕ ЦЕНЫ ЗА 1 КВАДРАТНЫЙ МЕТР ОБЩЕЙ ПЛОЩАДИ КВАРТИР НА ПЕРВИЧНОМ РЫНКЕ ЖИЛЬЯ ПО СУБЪЕКТАМ ЮФО ВО II КВАРТАЛЕ 2022 ГОДА, РУБЛЕЙ

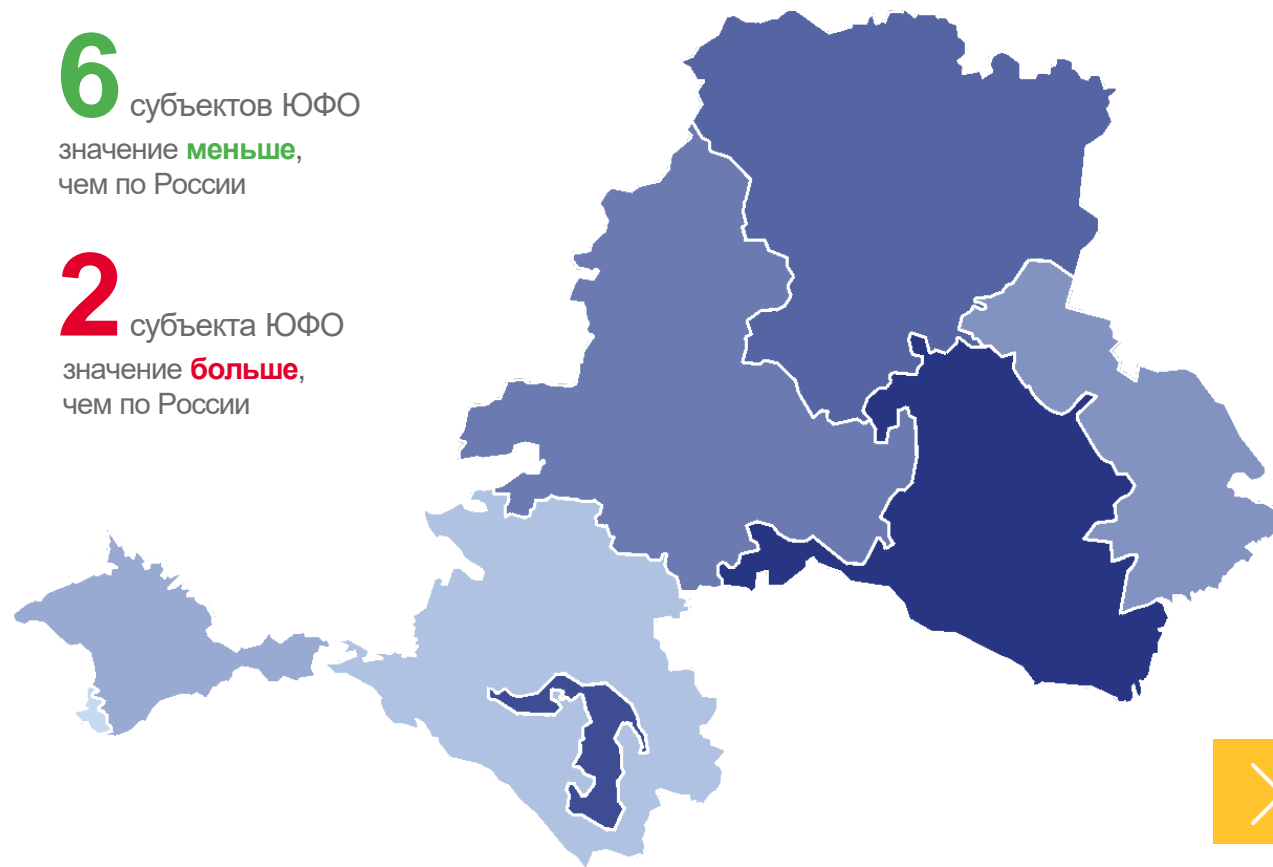



Улучшенное качество



6 субъектов ЮФО значение **меньше**, чем по России

2 субъекта ЮФО значение **больше**, чем по России





СРЕДНИЕ ЦЕНЫ ЗА 1 КВАДРАТНЫЙ МЕТР ОБЩЕЙ ПЛОЩАДИ КВАРТИР НА ПЕРВИЧНОМ РЫНКЕ ЖИЛЬЯ ПО СУБЪЕКТАМ ЮФО ВО II КВАРТАЛЕ 2022 ГОДА, РУБЛЕЙ



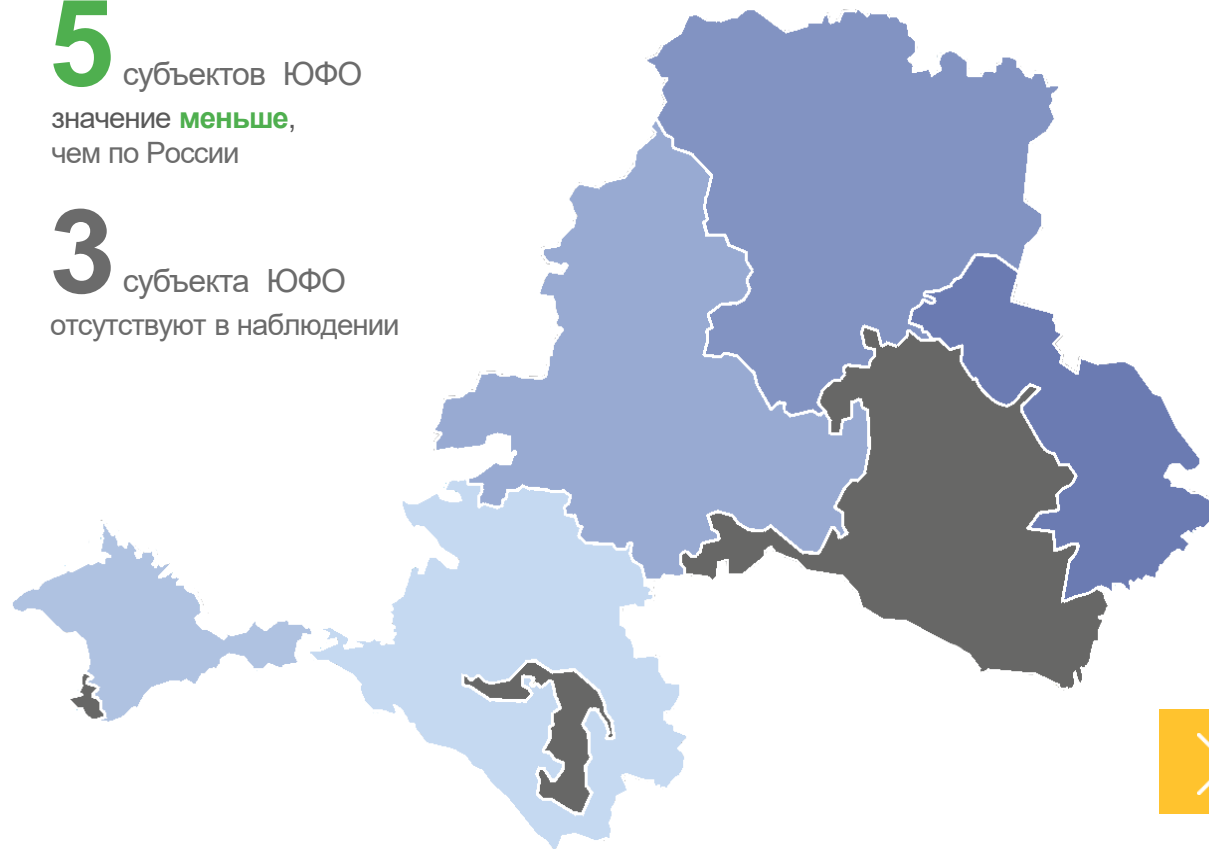
Элитные квартиры



«-» нет информации

5 субъектов ЮФО значение **меньше**, чем по России

3 субъекта ЮФО отсутствуют в наблюдении





СРЕДНИЕ ЦЕНЫ ЗА 1 КВАДРАТНЫЙ МЕТР ОБЩЕЙ ПЛОЩАДИ КВАРТИР НА ВТОРИЧНОМ РЫНКЕ ЖИЛЬЯ ПО СУБЪЕКТАМ ЮФО ВО II КВАРТАЛЕ 2022 ГОДА, РУБЛЕЙ

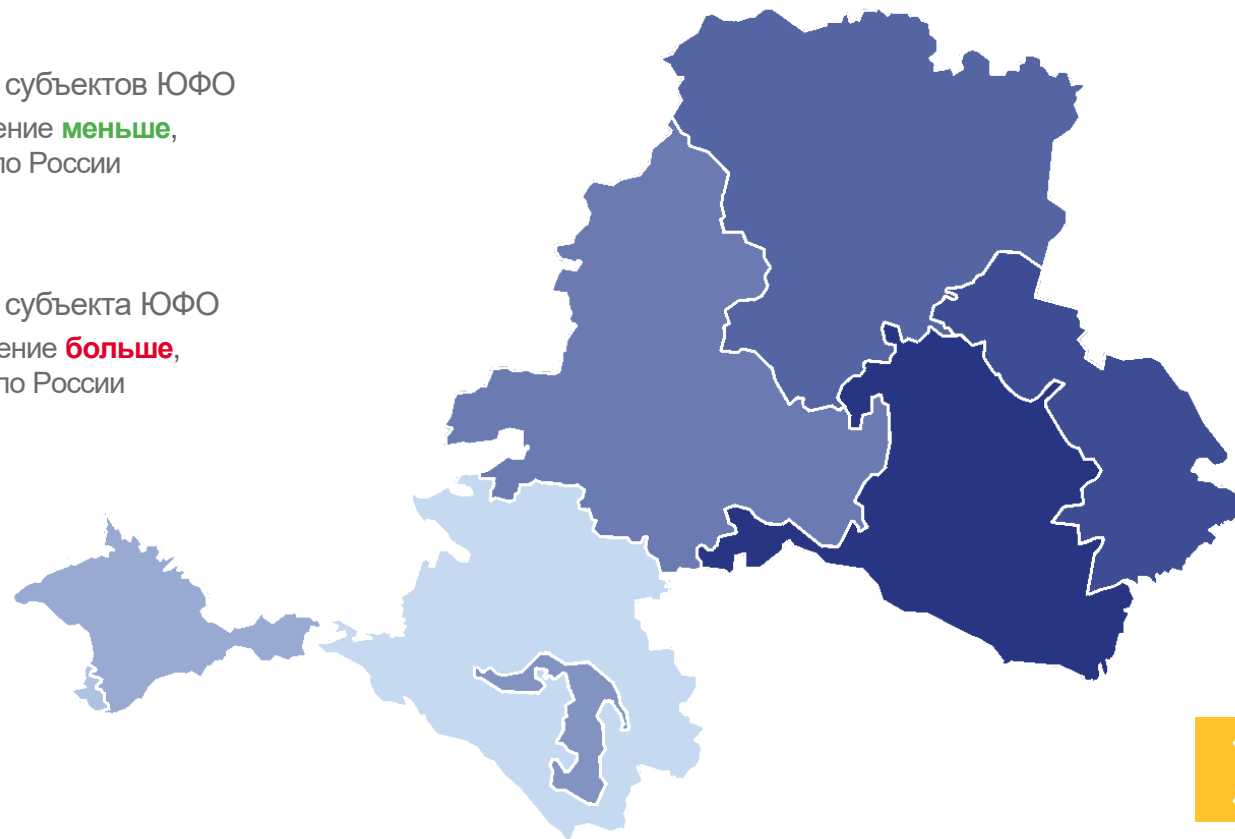


Все типы квартир




5 субъектов ЮФО
значение **меньше**,
чем по России

3 субъекта ЮФО
значение **больше**,
чем по России





СРЕДНИЕ ЦЕНЫ ЗА 1 КВАДРАТНЫЙ МЕТР ОБЩЕЙ ПЛОЩАДИ КВАРТИР НА ВТОРИЧНОМ РЫНКЕ ЖИЛЬЯ ПО СУБЪЕКТАМ ЮФО ВО II КВАРТАЛЕ 2022 ГОДА, РУБЛЕЙ



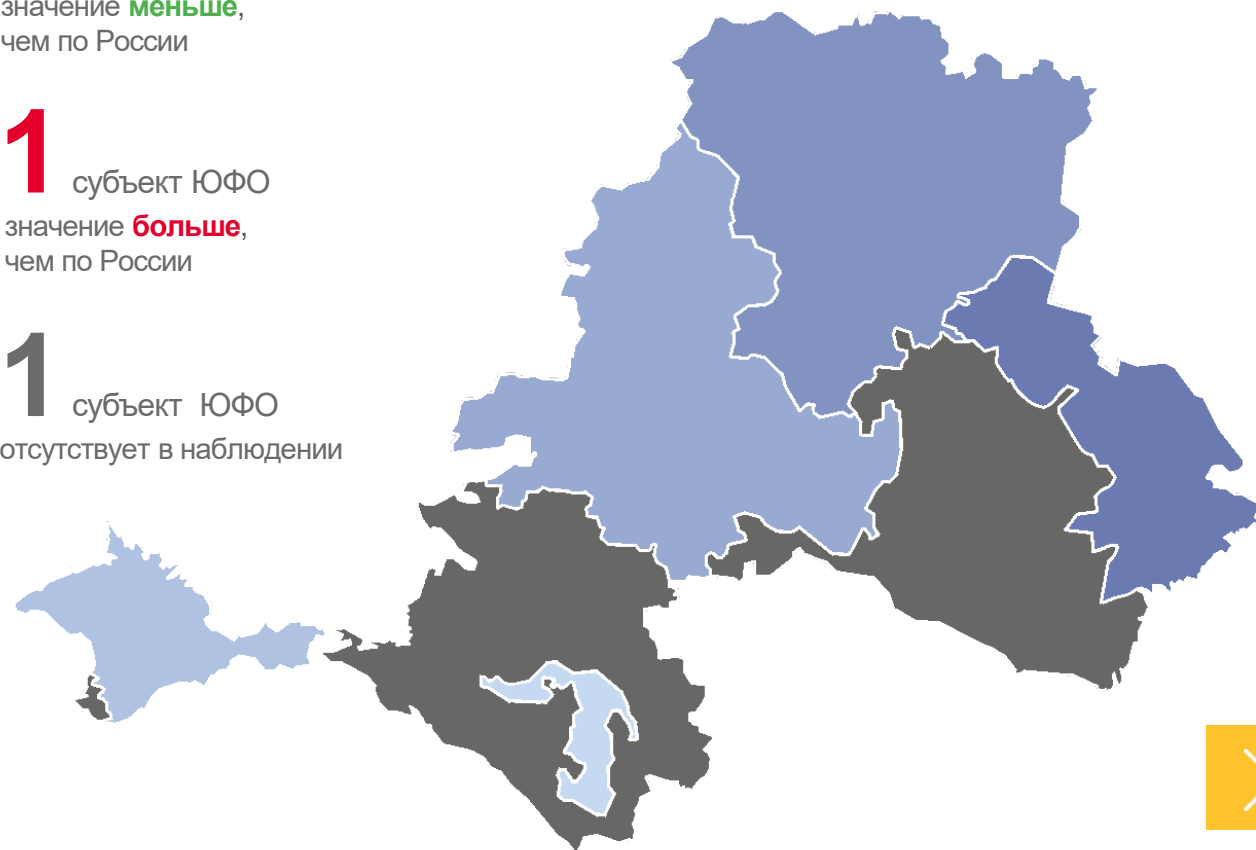
Низкое качество



4 субъекта ЮФО значение **меньше**, чем по России

1 субъект ЮФО значение **больше**, чем по России

1 субъект ЮФО отсутствует в наблюдении




... - данные не размещаются в целях обеспечения конфиденциальности первичных статистических данных
«-» нет информации





СРЕДНИЕ ЦЕНЫ ЗА 1 КВАДРАТНЫЙ МЕТР ОБЩЕЙ ПЛОЩАДИ КВАРТИР НА ВТОРИЧНОМ РЫНКЕ ЖИЛЬЯ ПО СУБЪЕКТАМ ЮФО

ВО II КВАРТАЛЕ 2022 ГОДА, РУБЛЕЙ

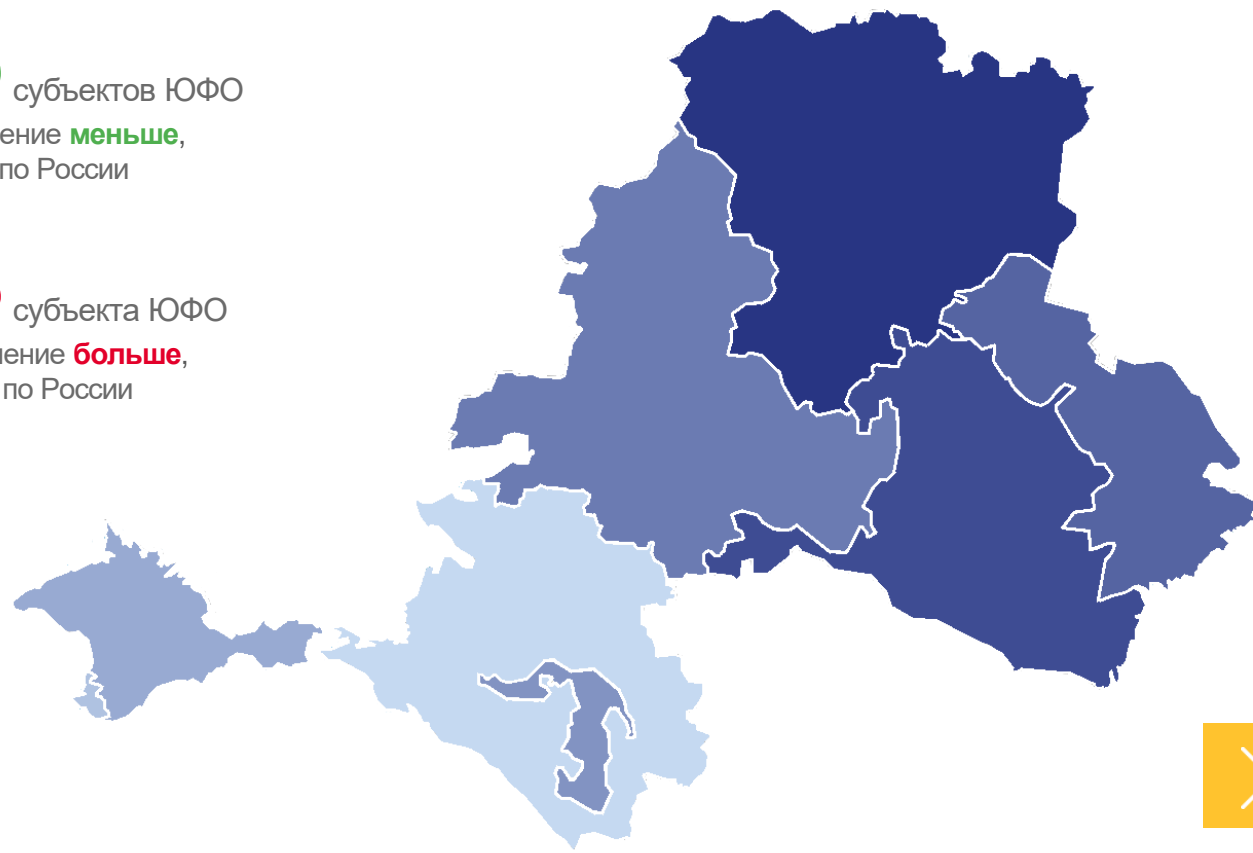


Среднее качество



5 субъектов ЮФО
значение **меньше**,
чем по России

3 субъекта ЮФО
значение **больше**,
чем по России





СРЕДНИЕ ЦЕНЫ ЗА 1 КВАДРАТНЫЙ МЕТР ОБЩЕЙ ПЛОЩАДИ КВАРТИР НА ВТОРИЧНОМ РЫНКЕ ЖИЛЬЯ ПО СУБЪЕКТАМ ЮФО ВО II КВАРТАЛЕ 2022 ГОДА, РУБЛЕЙ

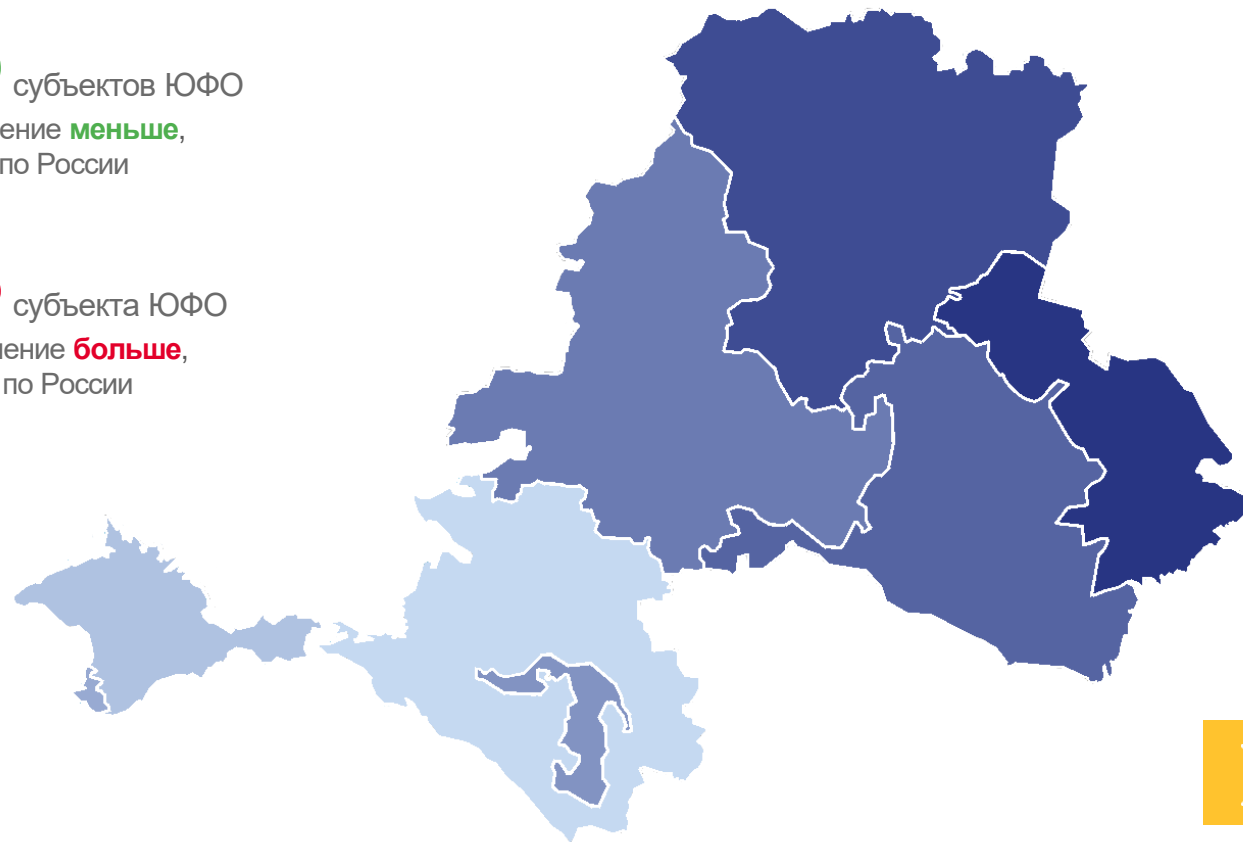


Улучшенное качество



5 субъектов ЮФО
значение **меньше**,
чем по России

3 субъекта ЮФО
значение **больше**,
чем по России





СРЕДНИЕ ЦЕНЫ ЗА 1 КВАДРАТНЫЙ МЕТР ОБЩЕЙ ПЛОЩАДИ КВАРТИР НА ВТОРИЧНОМ РЫНКЕ ЖИЛЬЯ ПО СУБЪЕКТАМ ЮФО ВО II КВАРТАЛЕ 2022 ГОДА, РУБЛЕЙ

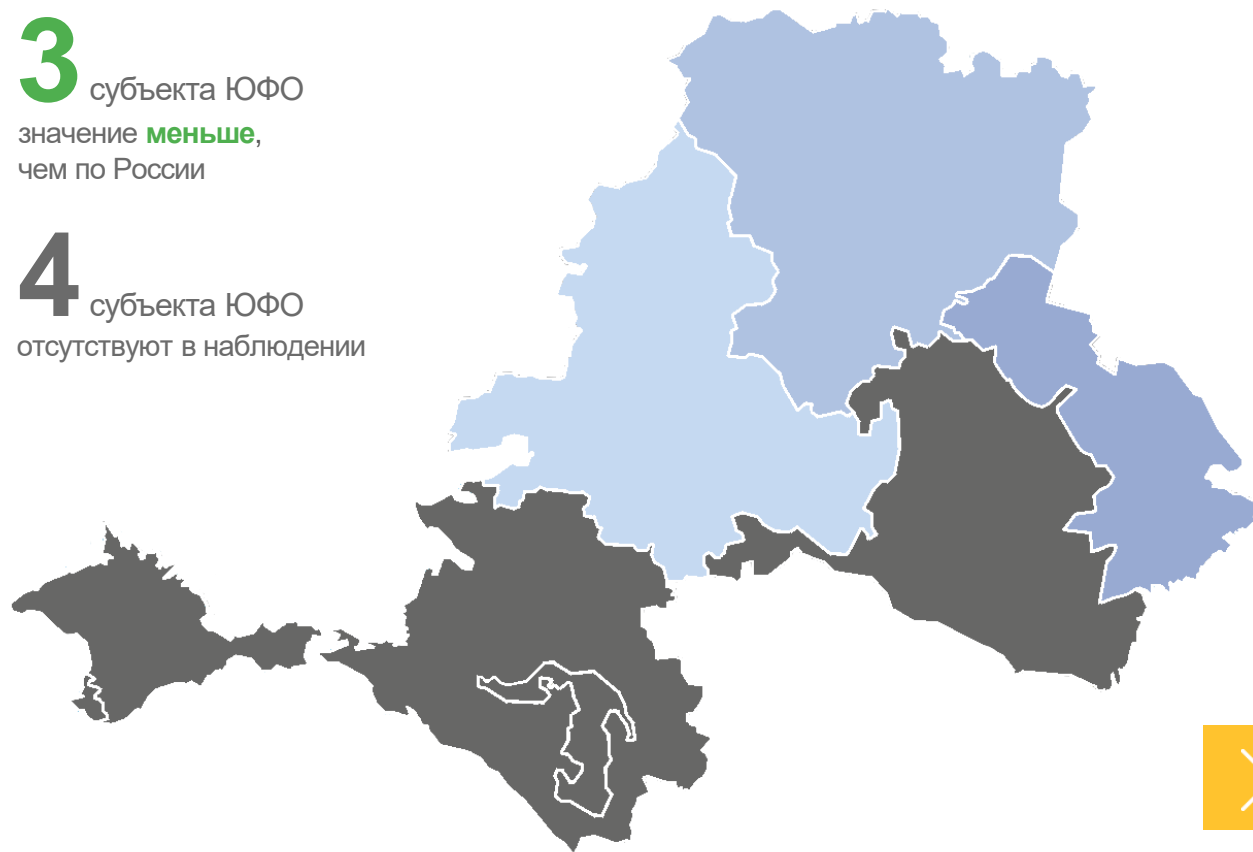


Элитные квартиры



3 субъекта ЮФО значение **меньше**, чем по России

4 субъекта ЮФО отсутствуют в наблюдении



... - данные не размещаются в целях обеспечения конфиденциальности первичных статистических данных
«-» нет информации

