



УПРАВЛЕНИЕ ФЕДЕРАЛЬНОЙ СЛУЖБЫ  
ГОСУДАРСТВЕННОЙ СТАТИСТИКИ  
ПО АСТРАХАНСКОЙ ОБЛАСТИ  
И РЕСПУБЛИКЕ КАЛМЫКИЯ

# Оперативные данные по индексу потребительских цен в Республике Калмыкия



за июль 2022 года



УПРАВЛЕНИЕ ФЕДЕРАЛЬНОЙ СЛУЖБЫ  
ГОСУДАРСТВЕННОЙ СТАТИСТИКИ  
ПО АСТРАХАНСКОЙ ОБЛАСТИ  
И РЕСПУБЛИКЕ КАЛМЫКИЯ

# Оперативные данные по индексу потребительских цен

в Республике Калмыкия

за июль 2022 года

01

Индекс потребительских цен  
в Республике Калмыкия

02

Индекс потребительских цен  
в регионах Южного федерального округа

03

Средние цены и индексы цен на отдельные группы  
и виды продовольственных товаров

04

Средние цены и индексы цен на отдельные группы  
и виды непродовольственных товаров

05

Средние цены и индексы цен на отдельные группы  
и виды услуг

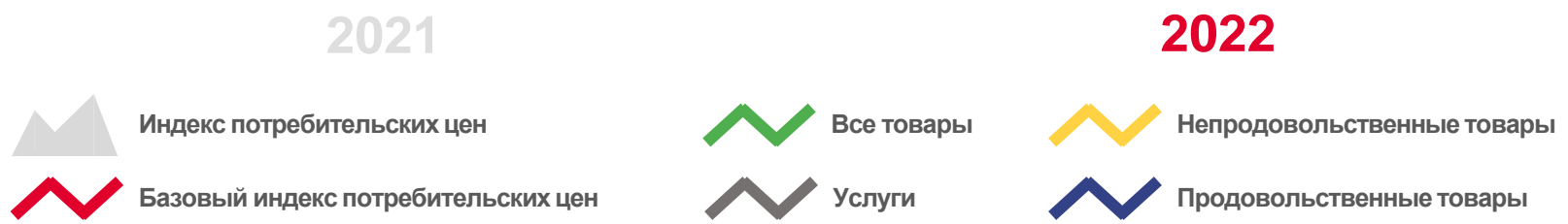
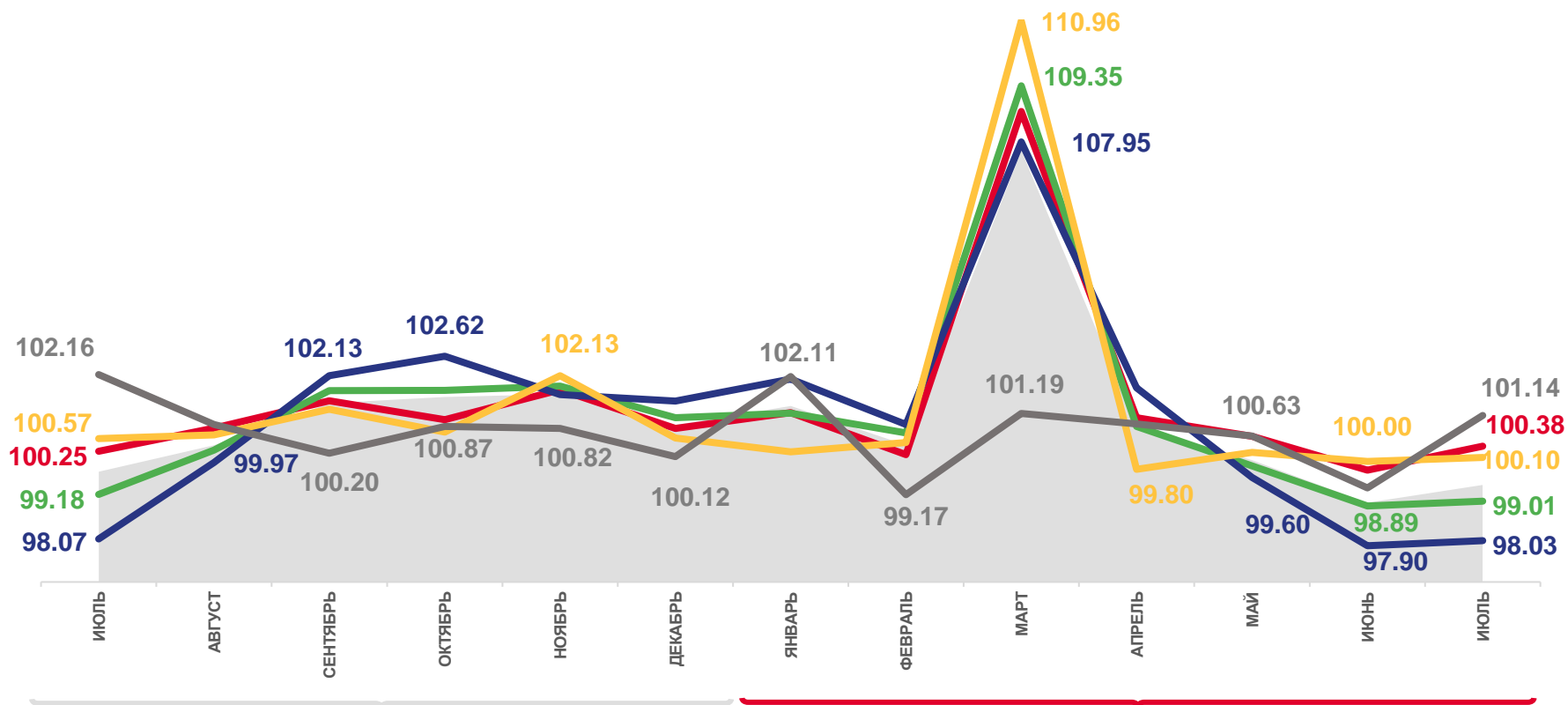




# ИНДЕКС ПОТРЕБИТЕЛЬСКИХ ЦЕН В РЕСПУБЛИКЕ КАЛМЫКИЯ

ИЮЛЬ 2022 В % К ПРЕДЫДУЩЕМУ МЕСЯЦУ

	<b>99,41</b>
ИПЦ	
	<b>99,01</b>
Все товары	
	<b>98,03</b>
Продовольственные товары	
	<b>100,10</b>
Непродовольственные товары	
	<b>101,14</b>
Услуги	
	<b>100,38</b>
Базовый ИПЦ	





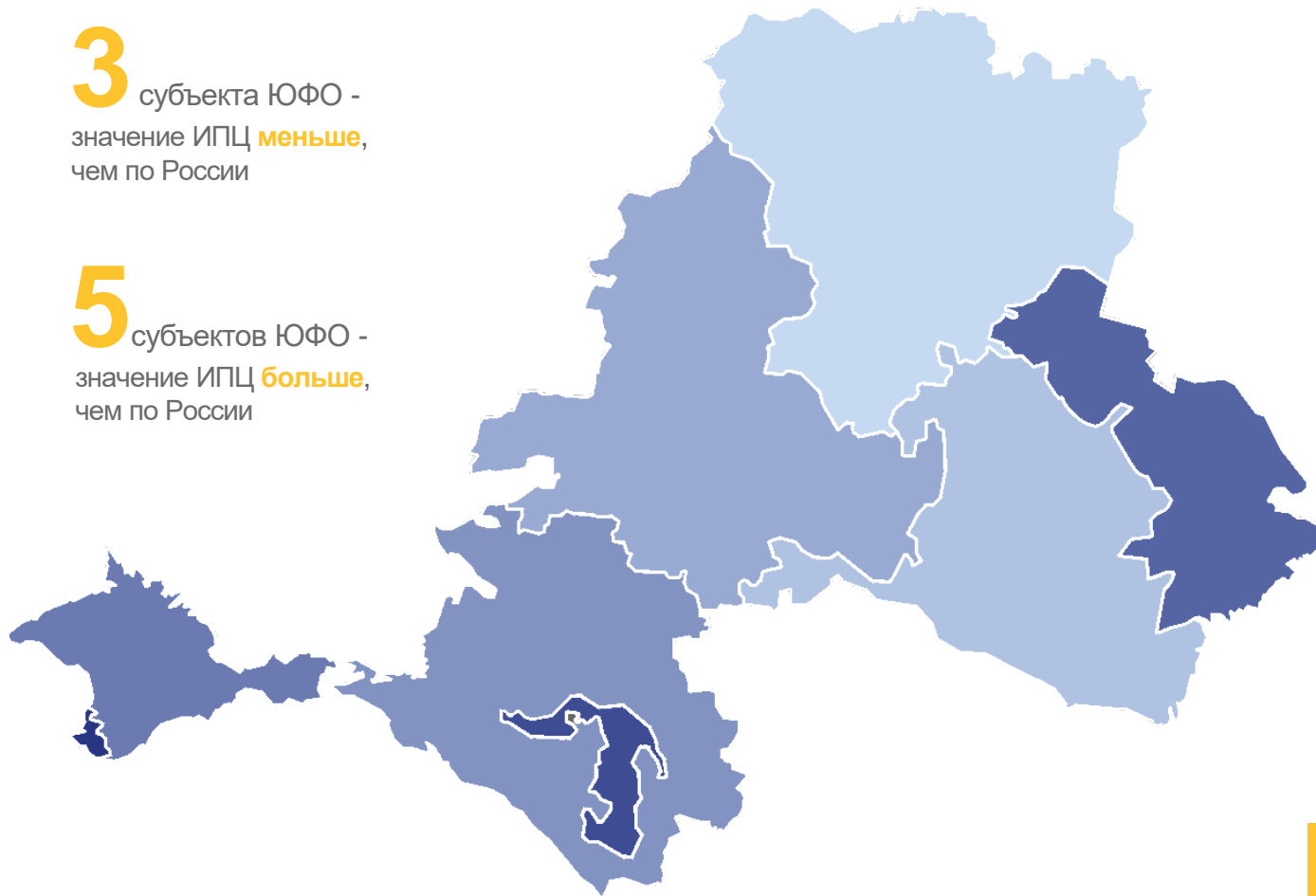
# ИНДЕКС ПОТРЕБИТЕЛЬСКИХ ЦЕН В РЕГИОНАХ ЮФО

ИЮЛЬ 2022 В % К ПРЕДЫДУЩЕМУ МЕСЯЦУ



**3** субъекта ЮФО - значение ИПЦ **меньше**, чем по России

**5** субъектов ЮФО - значение ИПЦ **больше**, чем по России





# ИНДЕКС ПОТРЕБИТЕЛЬСКИХ ЦЕН В РЕГИОНАХ ЮФО

ИЮЛЬ 2022 В % К ПРЕДЫДУЩЕМУ МЕСЯЦУ



## ИНДЕКСЫ ЦЕН НА ПРОДОВОЛЬСТВЕННЫЕ ТОВАРЫ

**5** субъектов ЮФО - значение индекса **меньше**, чем по России

**3** субъекта ЮФО - значение индекса **больше**, чем по России



## ИНДЕКСЫ ЦЕН НА НЕПРОДОВОЛЬСТВЕННЫЕ ТОВАРЫ

**8** субъектов ЮФО - значение индекса **больше**, чем по России



## ИНДЕКСЫ ЦЕН НА УСЛУГИ

**2** субъекта ЮФО - значение индекса **меньше**, чем по России

**6** субъектов ЮФО - значение индекса **больше**, чем по России





# ИНДЕКСЫ ЦЕН НА ОТДЕЛЬНЫЕ ГРУППЫ И ВИДЫ ПРОДОВОЛЬСТВЕННЫХ ТОВАРОВ В РЕСПУБЛИКЕ КАЛМЫКИЯ

ИЮЛЬ 2022 В % К ПРЕДЫДУЩЕМУ МЕСЯЦУ



98,03

Продовольственные товары



101,53

Мясо и птица



98,63

Молоко и молочные продукты



106,11

Хлеб и хлебобулочные изделия



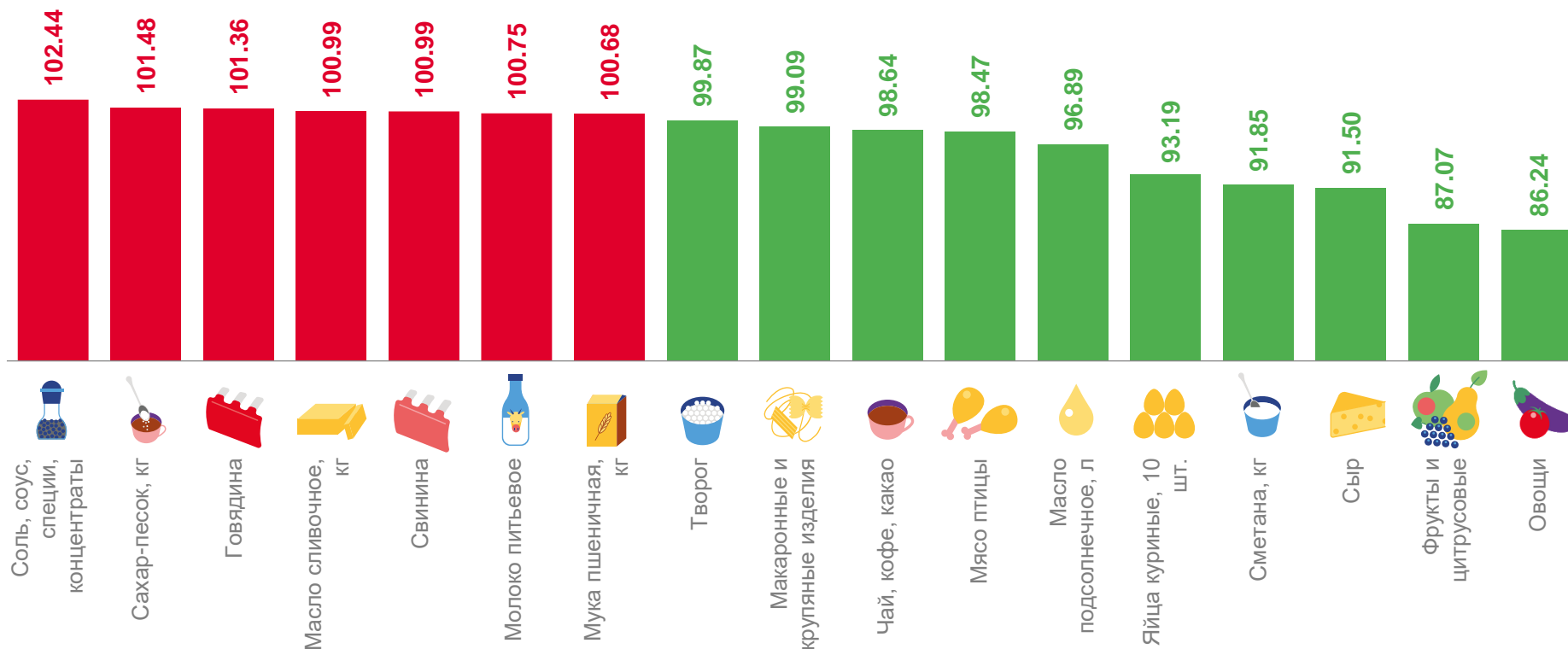
82,75

Флодоовощная продукция, включая картофель



98,92

Алкогoльные напитки







# СРЕДНИЕ ЦЕНЫ И ИЗМЕНЕНИЕ ЦЕН НА ПЛОДООВОЩНУЮ ПРОДУКЦИЮ В РЕСПУБЛИКЕ КАЛМЫКИЯ

ИЮЛЬ 2022 В % К ПРЕДЫДУЩЕМУ МЕСЯЦУ



Яблоки, кг

115,42 ₹ ▼ 10,19%



Помидоры свежие, кг

65,51 ₹ ▼ 19,86%



Овощи замороженные, кг

296,09 ₹ ▼ 3,64%



Апельсины, кг

106,05 ₹ ▼ 10,49%



Сухофрукты, кг

448,28 ₹ ▲ 8,09%



Чеснок, кг

240,50 ₹ ▼ 3,57%



Виноград, кг

190,05 ₹ ▼ 29,74%



Ягоды замороженные, кг

409,64 ₹ ▲ 0,36%



Морковь, кг

43,84 ₹ ▼ 31,57%



Орехи, кг

1 122,21 ₹ ► 0,00%



Лимоны, кг

181,91 ₹ ▼ 5,58%



Свёкла столовая, кг

36,15 ₹ ▼ 30,23%



Грибы свежие, кг

288,26 ₹ ▼ 0,15%



Груши, кг

193,40 ₹ ▼ 17,58%



Картофель, кг

31,42 ₹ ▼ 36,40%



Огурцы свежие, кг

62,71 ₹ ▲ 9,76%



Зелень свежая, кг

391,26 ₹ ▼ 6,03%



Капуста белокочанная свежая, кг

28,63 ₹ ▼ 28,03%



Бананы, кг


91,38 ₹ ▼ 18,98%



Лук репчатый, кг

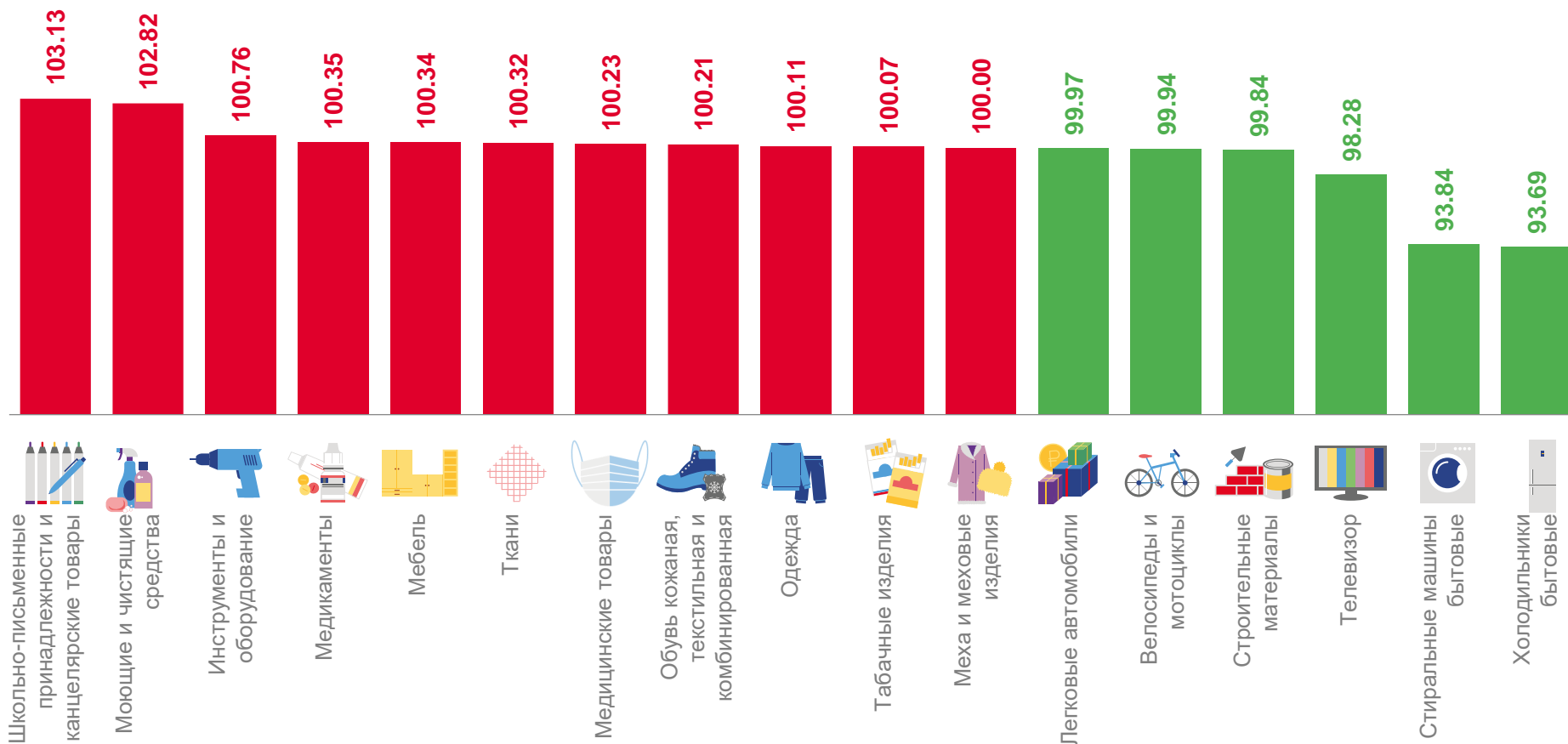


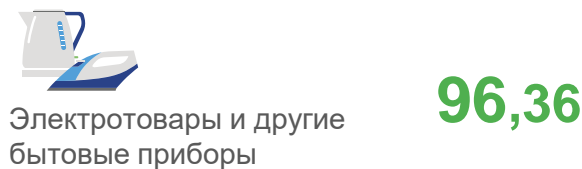
43,09 ₹ ▼ 6,89%



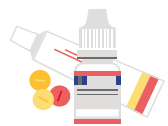


# ИНДЕКСЫ ЦЕН НА ОТДЕЛЬНЫЕ ГРУППЫ И ВИДЫ НЕПРОДОВОЛЬСТВЕННЫХ ТОВАРОВ ПО РЕСПУБЛИКЕ КАЛМЫКИЯ

ИЮЛЬ 2022 В % К ПРЕДЫДУЩЕМУ МЕСЯЦУ



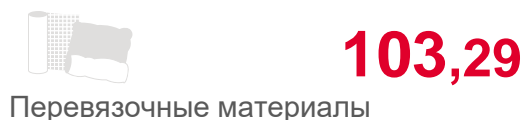


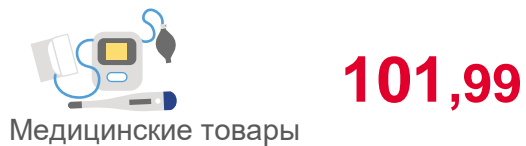




# ИНДЕКСЫ ЦЕН НА МЕДИЦИНСКИЕ ТОВАРЫ И МЕДИКАМЕНТЫ В РЕГИОНАХ ЮФО

ИЮЛЬ 2022 В % К ПРЕДЫДУЩЕМУ МЕСЯЦУ

## РЕСПУБЛИКА КАЛМЫКИЯ



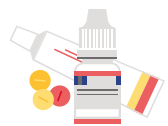
## ИНДЕКСЫ ЦЕН НА ЖНВЛП



## ИНДЕКСЫ ЦЕН НА МЕДИКАМЕНТЫ, КРОМЕ ЖНВЛП



\* жизненно необходимые и важнейшие лекарственные препараты



# СРЕДНИЕ ЦЕНЫ И ИЗМЕНЕНИЕ ЦЕН НА ЖНВЛП \*

## В РЕСПУБЛИКЕ КАЛМЫКИЯ

### ИЮЛЬ 2022г. В % К ПРЕДЫДУЩЕМУ МЕСЯЦУ

 Супрастин,  
10 таблеток **66,68 ₹ ▼ 2,38%**

 Ксилометазолин  
(Галазолин),  
10 мл **38,72 ₹ ▼ 0,99%**

 Бисопролол,  
10 таблеток **45,53 ₹ ▼ 1,27%**

 Эналаприл,  
10 таблеток **22,82 ₹ ▼ 1,14%**

 Азитромицин,  
10 таблеток **404,30 ₹ ▼ 0,34%**

 Цефтриаксон, 1 г **42,27 ₹ ▼ 0,23%**

 Амлодипин,  
10 таблеток **31,51 ₹ ▲ 1,77%**

 Осельтамивир  
(номидес),  
10 капсул **738,64 ₹ ▼ 1,19%**

 Амоксициллин  
с клавулановой  
кислотой, 10 таб. **197,87 ₹ ▼ 4,94%**

 Винпоцетин,  
10 таблеток **16,57 ₹ ▼ 1,79%**

 Глицин,  
50 таблеток **36,18 ₹ ▼ 2,06%**

 Смекта,  
10 пакетов **139,39 ₹ ▼ 1,79%**

 Панкреатин,  
10 таблеток **17,52 ₹ ▼ 2,38%**

 Амброксол,  
10 таблеток **64,40 ₹ ▼ 1,09%**

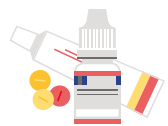
 Дротаверин  
(Но-шпа)  
100 таблеток **267,23 ₹ ▲ 0,86%**

 Ибупрофен,  
10 таблеток **21,89 ₹ ▼ 1,00%**

 Омепразол,  
10 таблеток **19,82 ₹ ▼ 0,33%**

 Умифеновир  
(Арбидол)  
10 таблеток **275,64 ₹ ▼ 2,02%**

\* жизненно необходимые и важнейшие лекарственные препараты



# СРЕДНИЕ ЦЕНЫ И ИЗМЕНЕНИЕ ЦЕН НА МЕДИКАМЕНТЫ, КРОМЕ ЖНВЛП\* В РЕСПУБЛИКЕ КАЛМЫКИЯ

ИЮЛЬ 2022г. В % К ПРЕДЫДУЩЕМУ МЕСЯЦУ

Поливитаминны, 10 шт. <b>71,00 ₹</b> ▼ <b>2,26%</b>	Троксерутин 2% гель, 40 г <b>116,43 ₹</b> ▼ <b>4,99%</b>	Таурин 4%, 5 мл <b>19,56 ₹</b> ▲ <b>3,95%</b>
Колекальциферол (Витамин Д3), 10 мл <b>190,33 ₹</b> ▼ <b>2,38%</b>	Комбинированные анальгетики, 10 таблеток <b>161,39 ₹</b> ▲ <b>2,12%</b>	Левомеколь мазь, 40 г <b>189,26 ₹</b> ▼ <b>0,02%</b>
Корвалол, 25 мл <b>26,49 ₹</b> ▼ <b>1,55%</b>	Алмагель суспензия, 200 мл <b>388,57 ₹</b> ▲ <b>0,08%</b>	Сульфациетамид 20%, 5 мл. <b>20,98 ₹</b> ▲ <b>1,70%</b>
Метамизол натрия (Анальгин отеч.), 10 таблеток <b>16,51 ₹</b> ▼ <b>0,34%</b>	Эссенциале Форте Н, 10 капсул <b>222,44 ₹</b> ▲ <b>0,23%</b>	Нимесулид, 10 таблеток <b>135,85 ₹</b> ▲ <b>3,42%</b>
Валидол, 10 таблеток <b>37,30 ₹</b> ▲ <b>0,65%</b>	Аллохол, 50 таблеток <b>60,29 ₹</b> ▲ <b>0,16%</b>	
Флуоцинолона ацетонид, 15 г <b>206,40 ₹</b> ▲ <b>4,66%</b>	Йод, 10 мл <b>26,95 ₹</b> ▲ <b>9,54%</b>	

\* жизненно необходимые и важнейшие лекарственные препараты



# ИНДЕКСЫ ЦЕН НА ОТДЕЛЬНЫЕ ГРУППЫ И ВИДЫ БЫТОВЫХ УСЛУГ В РЕСПУБЛИКЕ КАЛМЫКИЯ

ИЮЛЬ 2022г. В % К ПРЕДЫДУЩЕМУ МЕСЯЦУ



Бытовые услуги

**100,52**



Ремонт и пошив одежды и обуви

**100,00**



Ремонт и техническое обслуживание транспортных средств

**100,00**



Ремонт жилищ

**99,58**



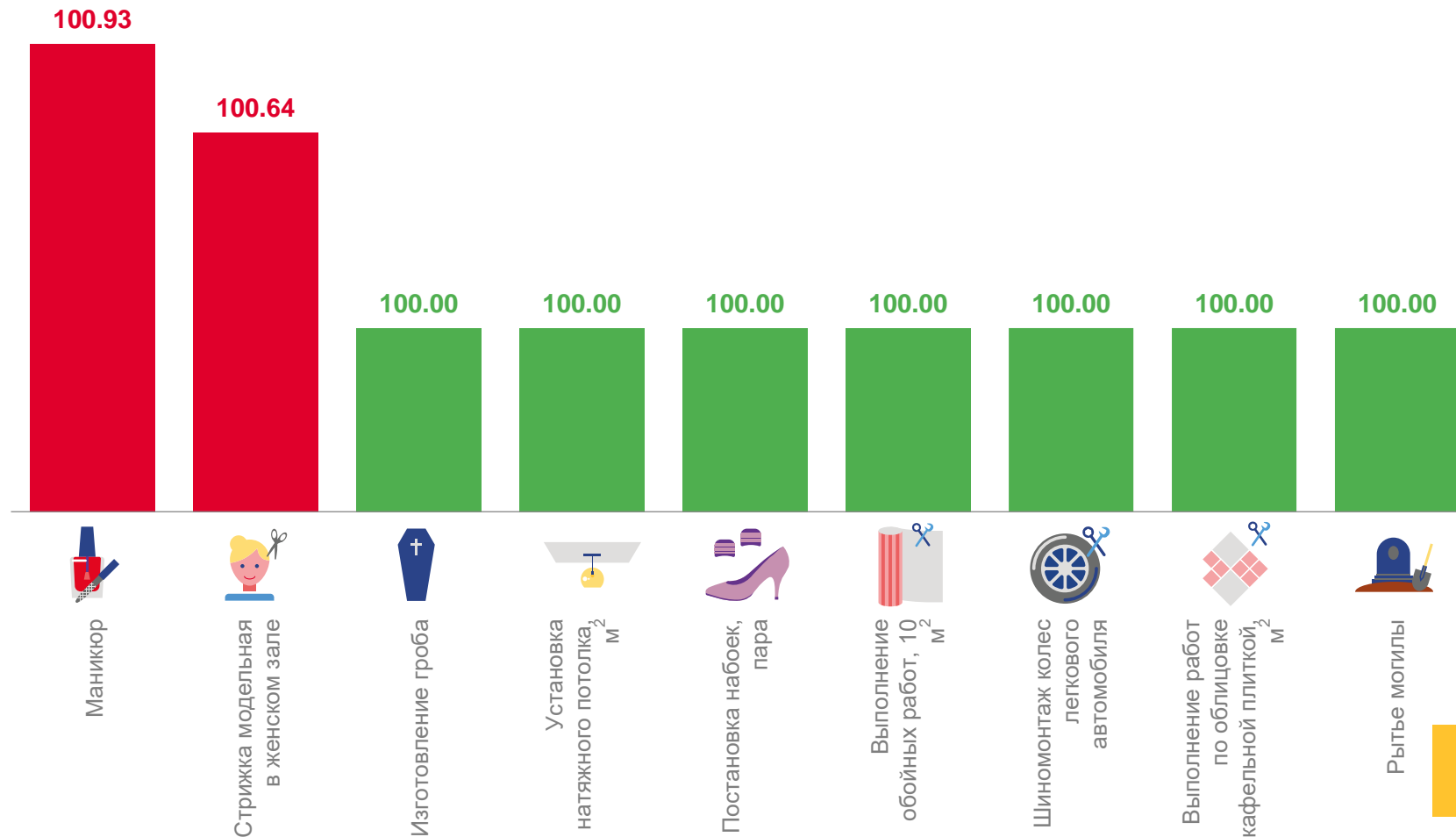
Услуги парикмахерских

**100,75**



Ритуальные услуги

**100,00**







# СРЕДНИЕ ЦЕНЫ И ИЗМЕНЕНИЕ ЦЕН НА МЕДИЦИНСКИЕ УСЛУГИ В РЕСПУБЛИКЕ КАЛМЫКИЯ ИЮЛЬ 2022г. В % К ПРЕДЫДУЩЕМУ МЕСЯЦУ

 Первичный консультативный прием у врача специалиста **418,47 ₹** ▶ **0,00%**


 Первичный консультативный осмотр больного у стоматолога **237,22 ₹** ▶ **0,00%**


 Пребывание пациента в круглосуточном стационаре, койко день **1 083,73 ₹** ▶ **0,00%**

 Удаление зуба под местным обезболиванием **1 075,08 ₹** ▶ **0,00%**


 Ультразвуковое исследование брюшной полости **466,69 ₹** ▶ **0,00%**

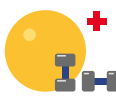
 Лечение кариеса, пломба **1 500,59 ₹** ▶ **0,00%**

 Диагностика на магнитно-резонансном или компьютерном томографе **2 383,01 ₹** ▶ **0,00%**

 Изготовление съёмного протеза, протез **8 199,68 ₹** ▶ **0,00%**

 Гастроскопия (ФГДС, ЭГДС) **629,00 ₹** ▶ **0,00%**

 Изготовление коронки, шт. **2 785,88 ₹** ▶ **0,00%**

 Физиотерапевтическое лечение **67,89 ₹** ▶ **0,00%**

 Лечебный массаж, сеанс **199,97 ₹** ▶ **0,00%**

 Общий анализ крови **305,42 ₹** ▶ **0,00%**





# СРЕДНИЕ ЦЕНЫ И ИЗМЕНЕНИЕ ЦЕН НА ЖИЛИЩНО-КОММУНАЛЬНЫЕ УСЛУГИ В РЕСПУБЛИКЕ КАЛМЫКИЯ

ИЮЛЬ 2022г. В % К ПРЕДЫДУЩЕМУ МЕСЯЦУ



Взносы на капитальный ремонт, м<sup>2</sup>

8,42 ₹ ► 0,00%




Водоснабжение горячее, м<sup>3</sup>

170,03 ₹ ▲ 4,20%



Услуги по организации и выполнению работ по эксплуатации домов ЖК, ЖСК, ТСЖ, м<sup>2</sup> общей площади

9,83 ₹ ► 0,00%




Газ сетевой, месяц с человека

98,94 ₹ ▲ 3,06%



Обращение с твердыми коммунальными отходами, с человека

71,17 ₹ ▲ 3,03%



Газ сетевой, м<sup>3</sup>

6,01 ₹ ▲ 3,05%



Отопление, Гкал

2 416,91 ₹ ▲ 4,36%



Электроэнергия в квартирах без электроплит, в расчете за 100 кВт.ч

558,00 ₹ ▲ 4,89%



Водоснабжение холодное, м<sup>3</sup>

51,89 ₹ ▲ 3,76%



Электроэнергия в квартирах с электроплитами, в расчете за 100 кВт.ч

390,00 ₹ ▲ 4,84%



Водоотведение, м<sup>3</sup>

21,42 ₹ ▲ 3,54%

