



ФЕДЕРАЛЬНАЯ СЛУЖБА
ГОСУДАРСТВЕННОЙ СТАТИСТИКИ

Оперативные данные по индексу потребительских цен в Республике Калмыкия



за март 2022 года



ФЕДЕРАЛЬНАЯ СЛУЖБА
ГОСУДАРСТВЕННОЙ СТАТИСТИКИ

Оперативные данные по индексу потребительских цен

в Республике Калмыкия

за март 2022 года

01

Индекс потребительских цен
в Республике Калмыкия

02

Индекс потребительских цен
в регионах Южного федерального округа

03

Средние цены и индексы цен на отдельные группы
и виды продовольственных товаров

04

Средние цены и индексы цен на отдельные группы
и виды непродовольственных товаров

05

Средние цены и индексы цен на отдельные группы
и виды услуг





ИНДЕКС ПОТРЕБИТЕЛЬСКИХ ЦЕН В РЕСПУБЛИКЕ КАЛМЫКИЯ

МАРТ 2022г. В % К ПРЕДЫДУЩЕМУ МЕСЯЦУ

ИПЦ **107,73**

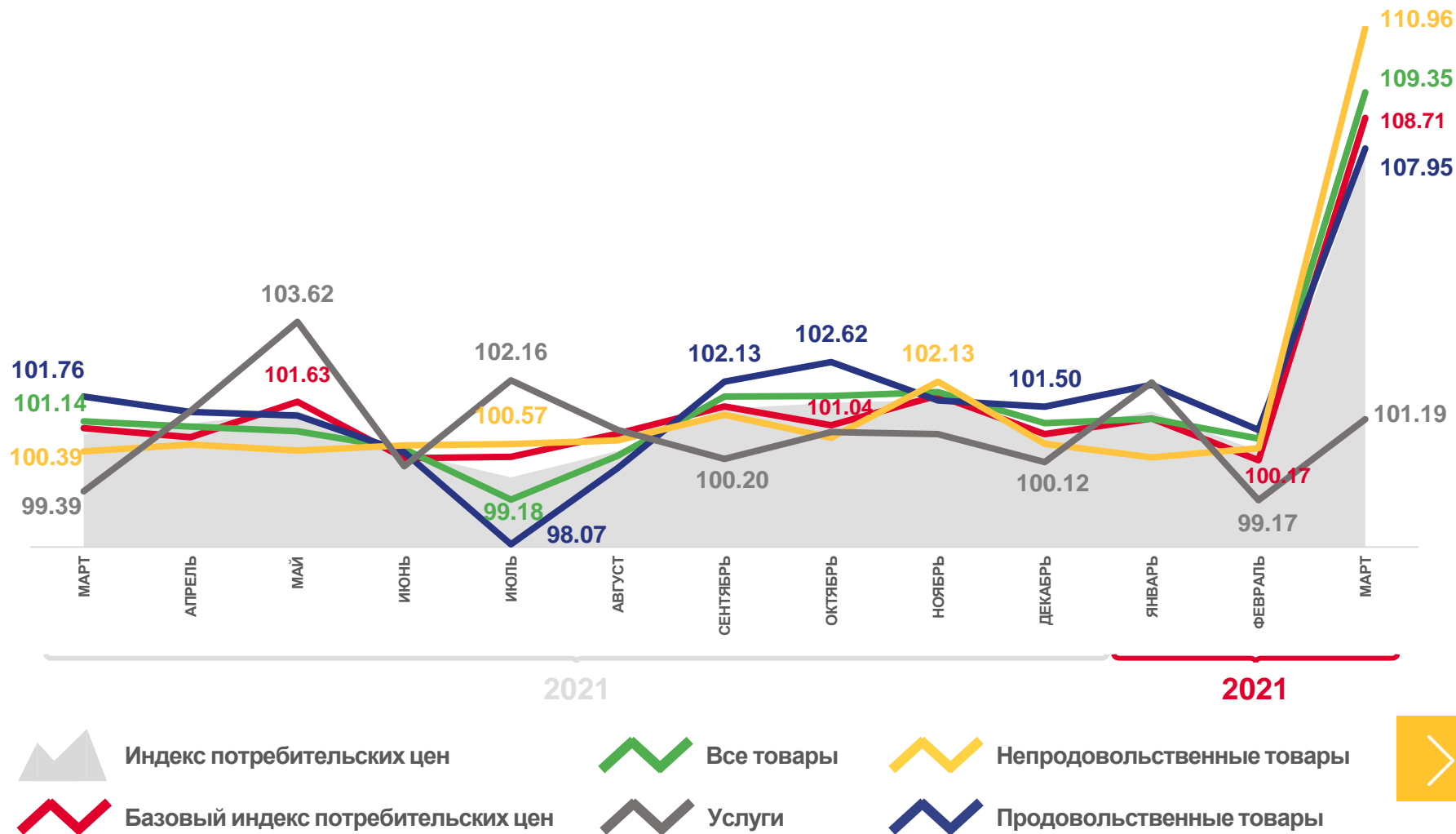
Все товары **109,35**

Продовольственные товары **107,95**

Непродовольственные товары **110,96**

Услуги **101,19**

Базовый ИПЦ **108,71**





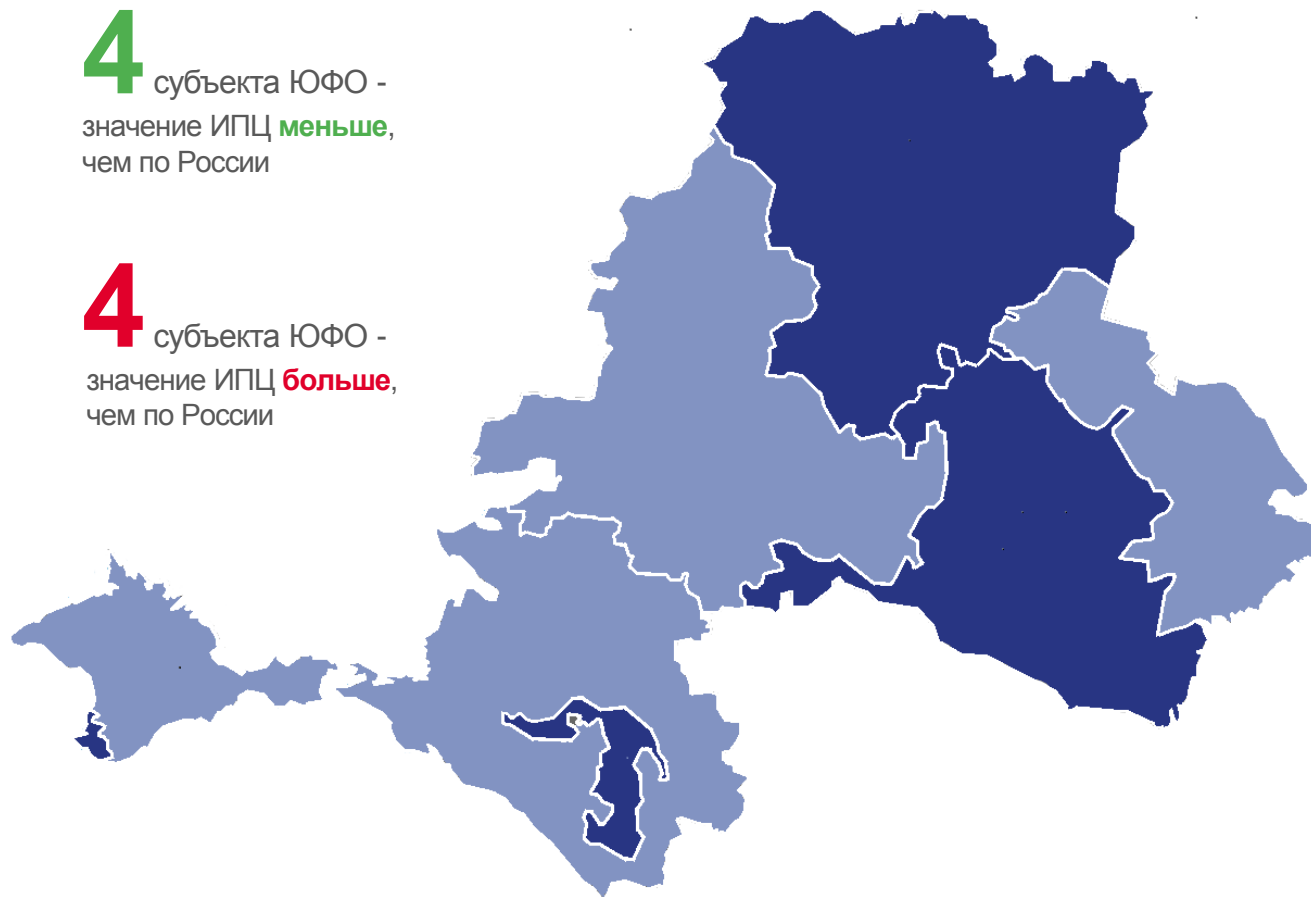
ИНДЕКС ПОТРЕБИТЕЛЬСКИХ ЦЕН В РЕГИОНАХ ЮФО

МАРТ 2022г. В % К ПРЕДЫДУЩЕМУ МЕСЯЦУ



4 субъекта ЮФО - значение ИПЦ **меньше**, чем по России

4 субъекта ЮФО - значение ИПЦ **больше**, чем по России



● от 100,00 до 107,60

● от 107,61 до 109,00





ИНДЕКС ПОТРЕБИТЕЛЬСКИХ ЦЕН В РЕГИОНАХ ЮФО

МАРТ 2022г. В % К ПРЕДЫДУЩЕМУ МЕСЯЦУ



ИНДЕКСЫ ЦЕН НА ПРОДОВОЛЬСТВЕННЫЕ ТОВАРЫ

1 субъект ЮФО - значение индекса **меньше**, чем по России

7 субъектов ЮФО - значение индекса **больше**, чем по России



ИНДЕКСЫ ЦЕН НА НЕПРОДОВОЛЬСТВЕННЫЕ ТОВАРЫ

6 субъектов ЮФО - значение индекса **меньше**, чем по России

2 субъекта ЮФО - значение индекса **больше**, чем по России



ИНДЕКСЫ ЦЕН НА УСЛУГИ

7 субъектов ЮФО - значение индекса **меньше**, чем по России

1 субъект ЮФО - значение индекса **больше**, чем по России





ИНДЕКСЫ ЦЕН НА ОТДЕЛЬНЫЕ ГРУППЫ И ВИДЫ ПРОДОВОЛЬСТВЕННЫХ ТОВАРОВ В РЕСПУБЛИКЕ КАЛМЫКИЯ

МАРТ 2022г. В % К ПРЕДЫДУЩЕМУ МЕСЯЦУ



100,92

Продовольственные товары



105,55

Мясо и птица



108,03

Молоко и молочные продукты



107,78

Хлеб и хлебобулочные изделия



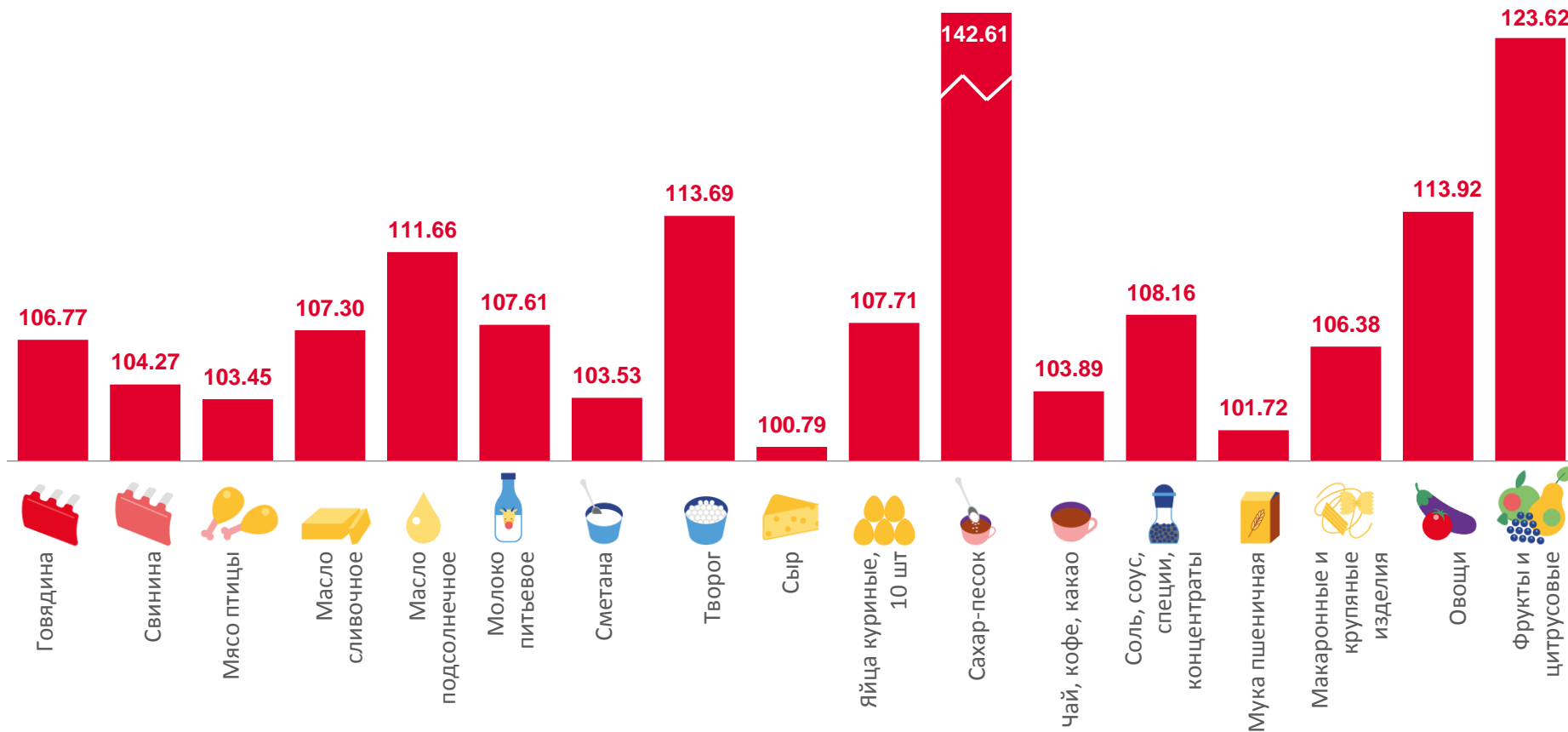
Флодоовощная продукция, включая картофель

118,93























Алкогoльные напитки

102,83





СРЕДНИЕ ЦЕНЫ В МАРТЕ 2022 Г. И ИЗМЕНЕНИЕ ЦЕН НА ПЛОДООВОЩНУЮ ПРОДУКЦИЮ ЗА ГОД В РЕСПУБЛИКЕ КАЛМЫКИЯ

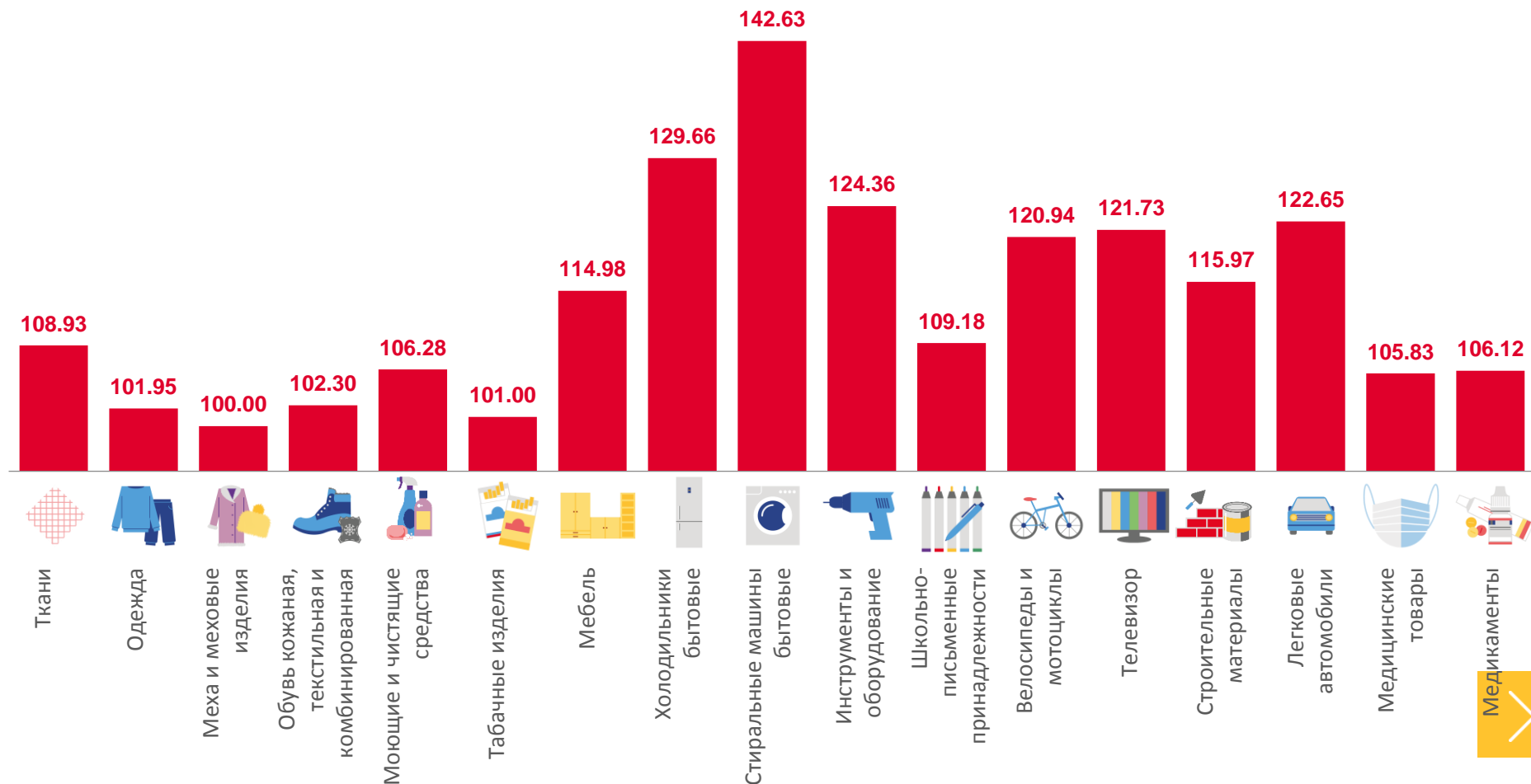


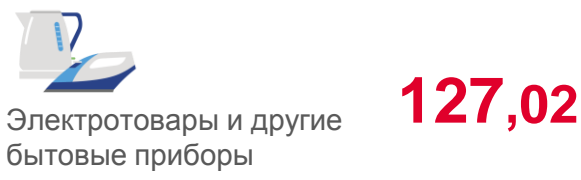
 Яблоки, кг	96,99 ₽ ▲ 35,21%	 Помидоры свежие, кг	210,93 ₽ ▲ 52,19%	 Овощи замороженные, кг	238,84 ₽ ▲ 19,72%
 Апельсины, кг	122,34 ₽ ▼ 7,39%	 Сухофрукты, кг	387,46 ₽ ▲ 16,31%	 Чеснок, кг	355,31 ₽ ▲ 4,08%
 Виноград, кг	265,26 ₽ ▲ 76,45%	 Ягоды замороженные, кг	418,36 ₽ ▲ 8,28%	 Морковь, кг	65,50 ₽ ▲ 59,44%
 Орехи, кг	1 302,81 ₽ ▲ 15,34%	 Лимоны, кг	146,04 ₽ ▲ 21,82%	 Свёкла столовая, кг	74,69 ₽ ▲ 46,88%
 Грибы свежие, кг	302,24 ₽ ▲ 18,08%	 Груши, кг	242,81 ₽ ▲ 43,43%	 Картофель, кг	64,52 ₽ ▲ 25,16%
 Огурцы свежие, кг	144,28 ₽ ▼ 7,37%	 Зелень свежая, кг	448,77 ₽ ▲ 6,52%	 Капуста белокочанная свежая, кг	100,42 ₽ ▲ 73,98%
 Бананы, кг	133,78 ₽ ▲ 50,70%	 Лук репчатый, кг	46,00 ₽ ▲ 66,80%		





ИНДЕКСЫ ЦЕН НА ОТДЕЛЬНЫЕ ГРУППЫ И ВИДЫ НЕПРОДОВОЛЬСТВЕННЫХ ТОВАРОВ ПО РЕСПУБЛИКЕ КАЛМЫКИЯ

МАРТ 2022г. В % К ПРЕДЫДУЩЕМУ МЕСЯЦУ





ИНДЕКСЫ ЦЕН НА МЕДИЦИНСКИЕ ТОВАРЫ И МЕДИКАМЕНТЫ В РЕГИОНАХ ЮФО

МАРТ 2022г. В % К ПРЕДЫДУЩЕМУ МЕСЯЦУ

РЕСПУБЛИКА КАЛМЫКИЯ



Медицинские товары

105,83



ЖНВЛП *

102,95



Медикаменты,
кроме ЖНВЛП *

109,06



Перевязочные материалы

103,31



ИНДЕКСЫ ЦЕН НА ЖНВЛП



ИНДЕКСЫ ЦЕН НА МЕДИКАМЕНТЫ, КРОМЕ ЖНВЛП



* жизненно необходимые и важнейшие лекарственные препараты



СРЕДНИЕ ЦЕНЫ И ИЗМЕНЕНИЕ ЦЕН НА ЖНВЛП *

В РЕСПУБЛИКЕ КАЛМЫКИЯ

МАРТ 2022г. В % К ПРЕДЫДУЩЕМУ МЕСЯЦУ

 Супрастин,
10 таблеток **68,96 ₹ ▼ 3,93%**

 Ксилометазолин
(Галазолин),
10 мл **39,63 ₹ ▲ 5,25%**

 Бисопролол,
10 таблеток **46,34 ₹ ▲ 5,05%**

 Эналаприл,
10 таблеток **31,03 ₹ ▼ 0,12%**

 Азитромицин,
10 таблеток **456,20 ₹ ▲ 0,78%**

 Цефтриаксон, 1 г **45,80 ₹ ▲ 0,45%**

 Амлодипин,
10 таблеток **31,29 ₹ ▲ 2,22%**

 Осельтамивир
(номидес),
10 капсул **759,87 ₹ ▲ 2,18%**

 Амоксициллин
с клавулановой
кислотой, 10 таб. **202,31 ₹ ▲ 2,19%**

 Винпоцетин,
10 таблеток **16,67 ₹ ▲ 2,11%**

 Глицин,
50 таблеток **36,71 ₹ ▲ 7,79%**

 Смекта,
10 пакетов **148,48 ₹ ▼ 3,97%**

 Панкреатин,
10 таблеток **18,14 ₹ ▲ 5,61%**

 Амброксол,
10 таблеток **65,00 ₹ ▲ 0,90%**

 Дротаверин
(Но-шпа)
100 таблеток **264,10 ₹ ▲ 15,23%**

 Ибупрофен,
10 таблеток **20,37 ₹ ▲ 4,90%**

 Омепразол,
10 таблеток **27,72 ₹ ▲ 2,62%**

 Умифеновир
(Арбидол)
10 таблеток **284,05 ₹ ▲ 2,52%**

* жизненно необходимые и важнейшие лекарственные препараты



СРЕДНИЕ ЦЕНЫ И ИЗМЕНЕНИЕ ЦЕН НА МЕДИКАМЕНТЫ, КРОМЕ ЖНВЛП* В РЕСПУБЛИКЕ КАЛМЫКИЯ

МАРТ 2022г. В % К ПРЕДЫДУЩЕМУ МЕСЯЦУ



Поливитамины,
10 шт.

73,73 ₹ ▲12,81%



Троксерутин
2% гель, 40 г

118,07 ₹ ▲9,43%



Таурин 4%, 5 мл

13,40 ₹ ▲13,95%



Колекальциферол
(Витамин Д3),
10 мл

202,31 ₹ ▼2,09%



Комбинированные
анальгетики,
10 таблеток

163,09 ₹ ▲6,51%



Левомеколь
мазь, 40 г

194,68 ₹ ▲11,43%



Корвалол,
25 мл

26,17 ₹ ▲12,03%




Алмагель
суспензия,
200 мл

360,16 ₹ ▲10,09%



Сульфациетамид
20%, 5 мл.

18,23 ₹ ▲1,06%



Метамизол натрия
(Анальгин отеч.),
10 таблеток

13,78 ₹ ▲14,53%



Эссенциале
Форте Н,
10 капсул

228,04 ₹ ▲8,30%



Нимесулид,
10 таблеток

139,38 ₹ ▲9,08%



Валидол,
10 таблеток

38,03 ₹ ▲13,13%



Аллохол,
50 таблеток

64,51 ₹ ▲2,55%



Флуоцинолона
ацетонид,
15 г

191,52 ₹ ▲15,72%



Йод,
10 мл

18,67 ₹ ▲14,24%

* жизненно необходимые и важнейшие лекарственные препараты



ИНДЕКСЫ ЦЕН НА ОТДЕЛЬНЫЕ ГРУППЫ И ВИДЫ БЫТОВЫХ УСЛУГ В РЕСПУБЛИКЕ КАЛМЫКИЯ

МАРТ 2022г. В % К ПРЕДЫДУЩЕМУ МЕСЯЦУ



Бытовые услуги

102,55



Ремонт и пошив одежды и обуви

100,00



Ремонт и техническое обслуживание транспортных средств

104,48



Ремонт жилищ

101,96



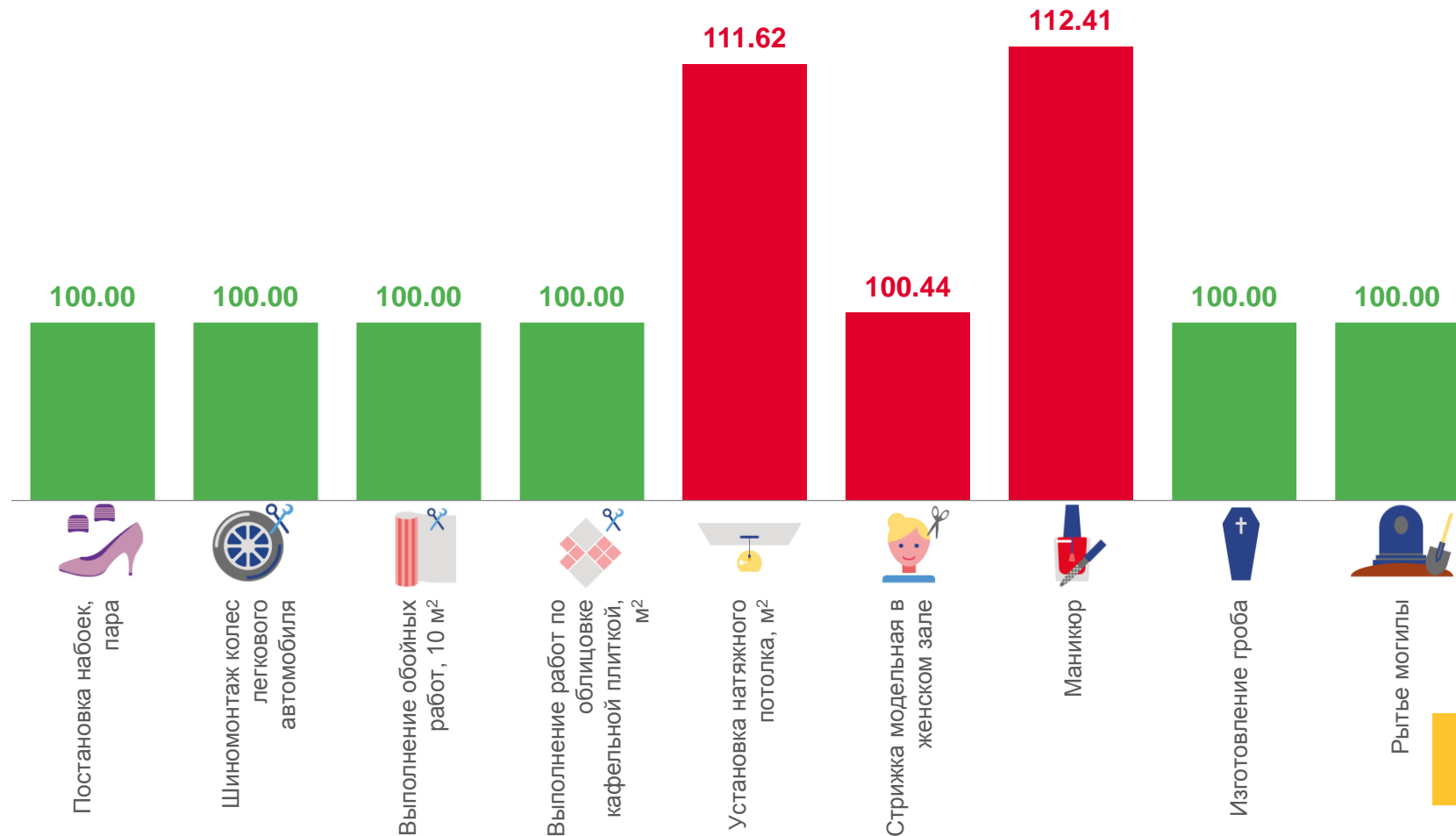
Услуги парикмахерских

102,25



Ритуальные услуги

100,00





СРЕДНИЕ ЦЕНЫ И ИЗМЕНЕНИЕ ЦЕН НА МЕДИЦИНСКИЕ УСЛУГИ В РЕСПУБЛИКЕ КАЛМЫКИЯ МАРТ 2022г. В % К ПРЕДЫДУЩЕМУ МЕСЯЦУ

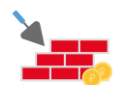
<p>Первичный консультативный прием у врача специалиста</p>	<p>418,47 ₹ ▲3,23%</p>	<p>Первичный консультативный осмотр больного у стоматолога</p>	<p>220,22 ₹ ►0,00%</p>
<p>Пребывание пациента в круглосуточном стационаре, койко день</p>	<p>1 083,73 ₹ ▲9,34%</p>	<p>Удаление зуба под местным обезболиванием</p>	<p>1 023,95 ₹ ►0,00%</p>
<p>Ультразвуковое исследование брюшной полости</p>	<p>466,69 ₹ ►0,00%</p>	<p>Лечение кариеса, пломба</p>	<p>1 097,37 ₹ ►0,00%</p>
<p>Диагностика на магнитно-резонансном или компьютерном томографе</p>	<p>2 383,01 ₹ ►0,00%</p>	<p>Изготовление съёмного протеза, протез</p>	<p>6 995,27 ₹ ►0,00%</p>
<p>Гастроскопия (ФГДС, ЭГДС)</p>	<p>629,00 ₹ ►0,00%</p>	<p>Изготовление коронки, шт.</p>	<p>2 305,43 ₹ ►0,00%</p>
<p>Физиотерапевтическое лечение</p>	<p>67,89 ₹ ►0,00%</p>	<p>Лечебный массаж, сеанс</p>	<p>199,97 ₹ ►0,00%</p>
<p>Общий анализ крови</p>	<p>305,42 ₹ ▲5,41%</p>		







СРЕДНИЕ ЦЕНЫ И ИЗМЕНЕНИЕ ЦЕН НА ЖИЛИЩНО-КОММУНАЛЬНЫЕ УСЛУГИ В РЕСПУБЛИКЕ КАЛМЫКИЯ


МАРТ 2022г. В % К ПРЕДЫДУЩЕМУ МЕСЯЦУ

 Взносы на капитальный ремонт, м² **8,42 ₹** ▶ **0,00%**

 Услуги по организации и выполнению работ по эксплуатации домов ЖК, ЖСК, ТСЖ, м² общей площади **9,83 ₹** ▶ **0,00%**

 Обращение с твердыми коммунальными отходами, с человека **69,08 ₹** ▶ **0,00%**

 Отопление, Гкал **2 315,87 ₹** ▶ **0,00%**


 Водоснабжение холодное, м³ **50,01 ₹** ▶ **0,00%**


 Водоотведение, м³ **20,69 ₹** ▶ **0,00%**

 Водоснабжение горячее, м³ **163,18 ₹** ▶ **0,00%**

 Газ сетевой, месяц с человека **96,00 ₹** ▶ **0,00%**

 Газ сетевой, м³ **5,83 ₹** ▶ **0,00%**

 Электроэнергия в квартирах без электроплит, в расчете за 100 кВт.ч **532,00 ₹** ▶ **0,00%**

 Электроэнергия в квартирах с электроплитами, в расчете за 100 кВт.ч **372,00 ₹** ▶ **0,00%**

