



УПРАВЛЕНИЕ ФЕДЕРАЛЬНОЙ СЛУЖБЫ  
ГОСУДАРСТВЕННОЙ СТАТИСТИКИ  
ПО АСТРАХАНСКОЙ ОБЛАСТИ  
И РЕСПУБЛИКЕ КАЛМЫКИЯ

# Оперативные данные по индексу потребительских цен в Республике Калмыкия



за сентябрь 2022 года



УПРАВЛЕНИЕ ФЕДЕРАЛЬНОЙ СЛУЖБЫ  
ГОСУДАРСТВЕННОЙ СТАТИСТИКИ  
ПО АСТРАХАНСКОЙ ОБЛАСТИ  
И РЕСПУБЛИКЕ КАЛМЫКИЯ

# Оперативные данные по индексу потребительских цен

в Республике Калмыкия

за сентябрь 2022 года

01

Индекс потребительских цен  
в Республике Калмыкия

02

Индекс потребительских цен  
в регионах Южного федерального округа

03

Средние цены и индексы цен на отдельные группы  
и виды продовольственных товаров

04

Средние цены и индексы цен на отдельные группы  
и виды непродовольственных товаров

05

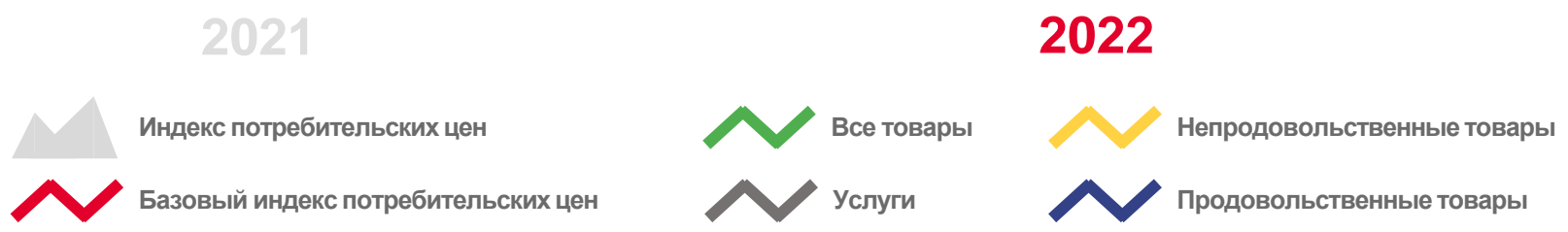
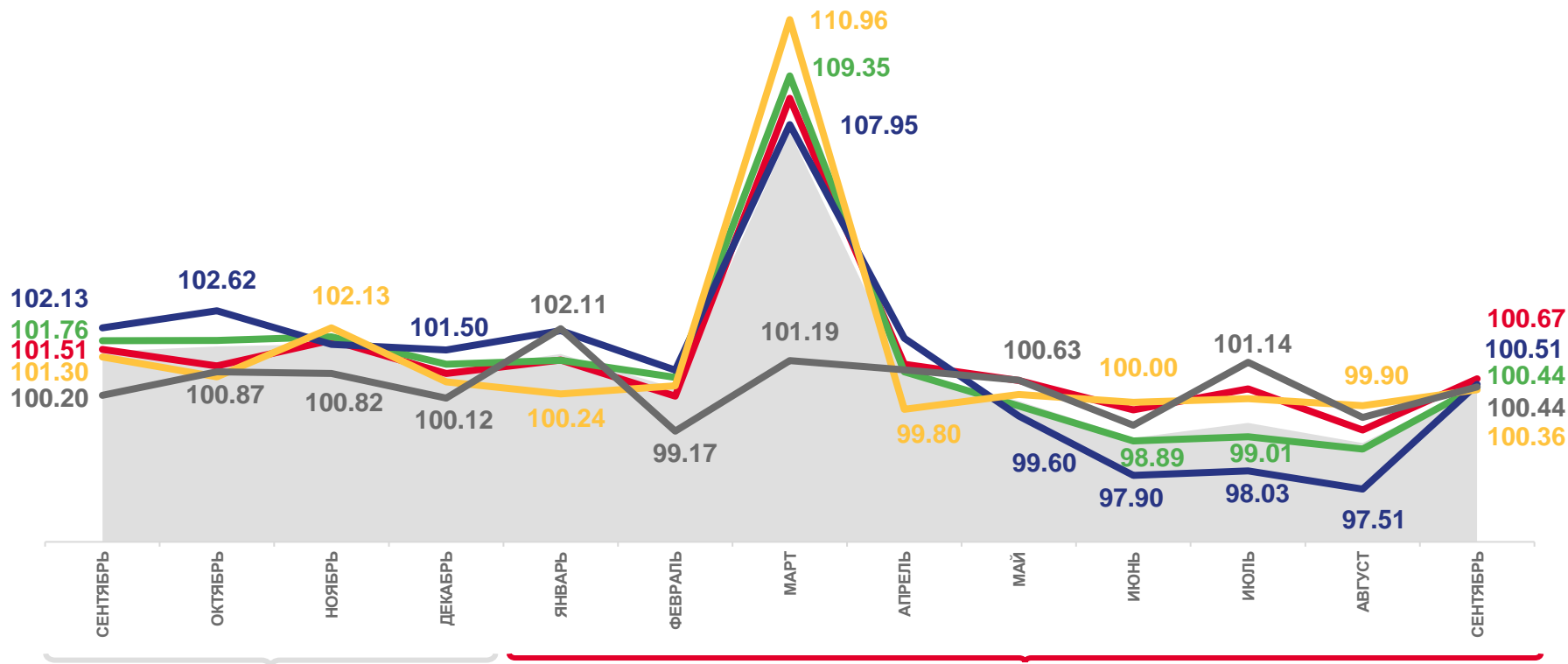
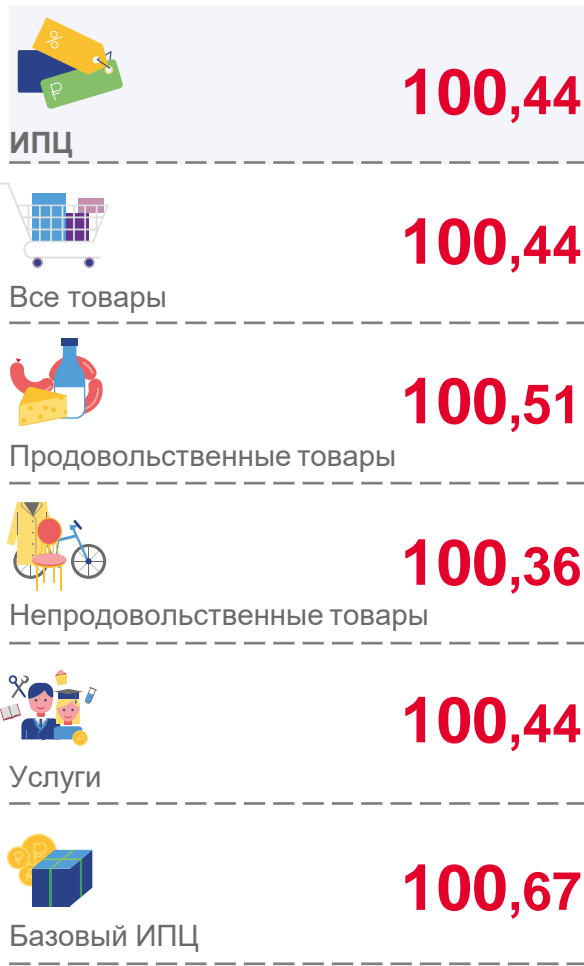
Средние цены и индексы цен на отдельные группы  
и виды услуг





# ИНДЕКС ПОТРЕБИТЕЛЬСКИХ ЦЕН В РЕСПУБЛИКЕ КАЛМЫКИЯ

СЕНТЯБРЬ 2022 В % К ПРЕДЫДУЩЕМУ МЕСЯЦУ





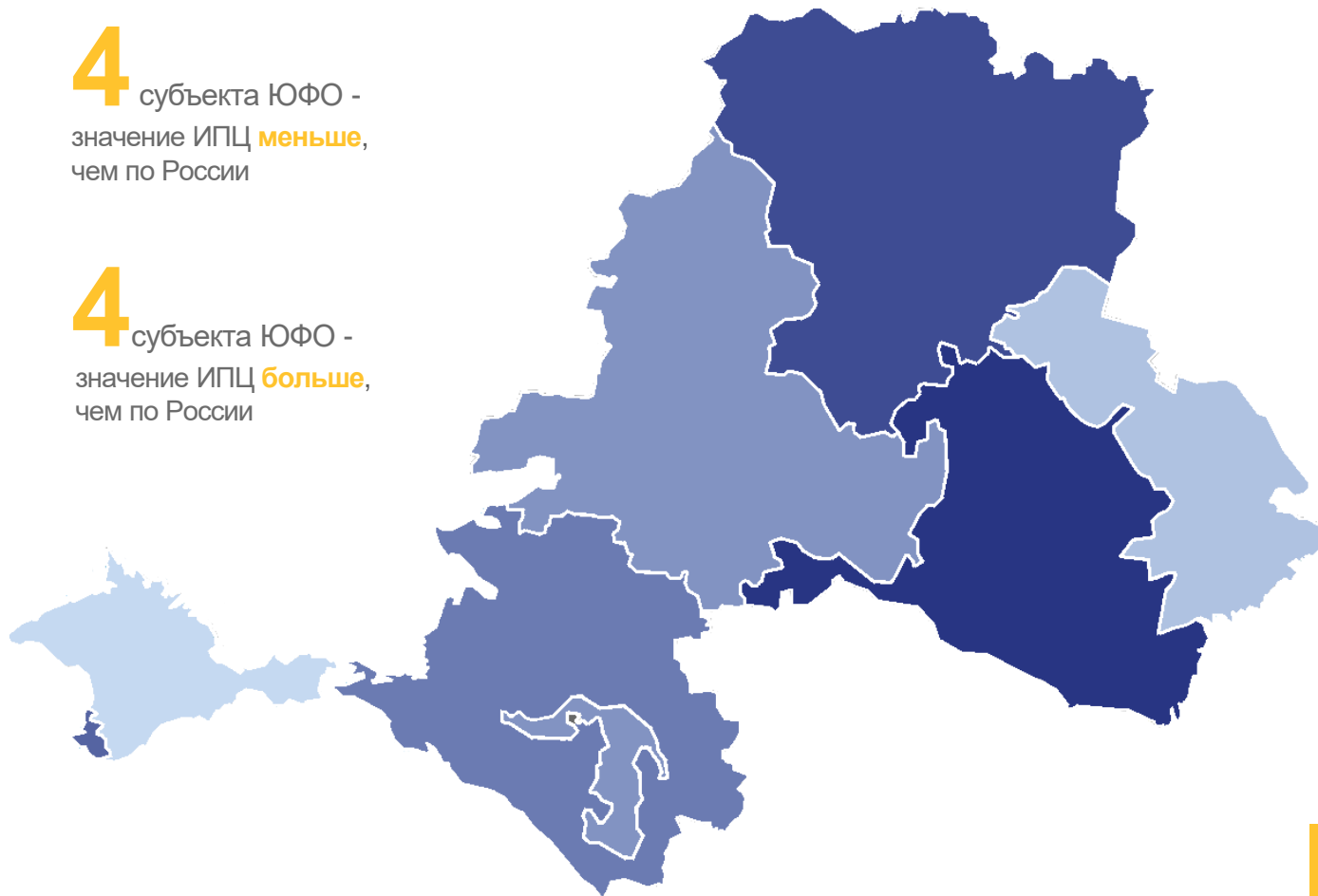
# ИНДЕКС ПОТРЕБИТЕЛЬСКИХ ЦЕН В РЕГИОНАХ ЮФО

СЕНТЯБРЬ 2022 В % К ПРЕДЫДУЩЕМУ МЕСЯЦУ



**4** субъекта ЮФО - значение ИПЦ **меньше**, чем по России

**4** субъекта ЮФО - значение ИПЦ **больше**, чем по России





# ИНДЕКС ПОТРЕБИТЕЛЬСКИХ ЦЕН В РЕГИОНАХ ЮФО

СЕНТЯБРЬ 2022 В % К ПРЕДЫДУЩЕМУ МЕСЯЦУ



## ИНДЕКСЫ ЦЕН НА ПРОДОВОЛЬСТВЕННЫЕ ТОВАРЫ

**2** субъекта ЮФО - значение индекса **меньше**, чем по России

**6** субъектов ЮФО - значение индекса **больше**, чем по России



## ИНДЕКСЫ ЦЕН НА НЕПРОДОВОЛЬСТВЕННЫЕ ТОВАРЫ

**5** субъектов ЮФО - значение индекса **меньше**, чем по России

**3** субъекта ЮФО - значение индекса **больше**, чем по России



## ИНДЕКСЫ ЦЕН НА УСЛУГИ

**5** субъектов ЮФО - значение индекса **меньше**, чем по России

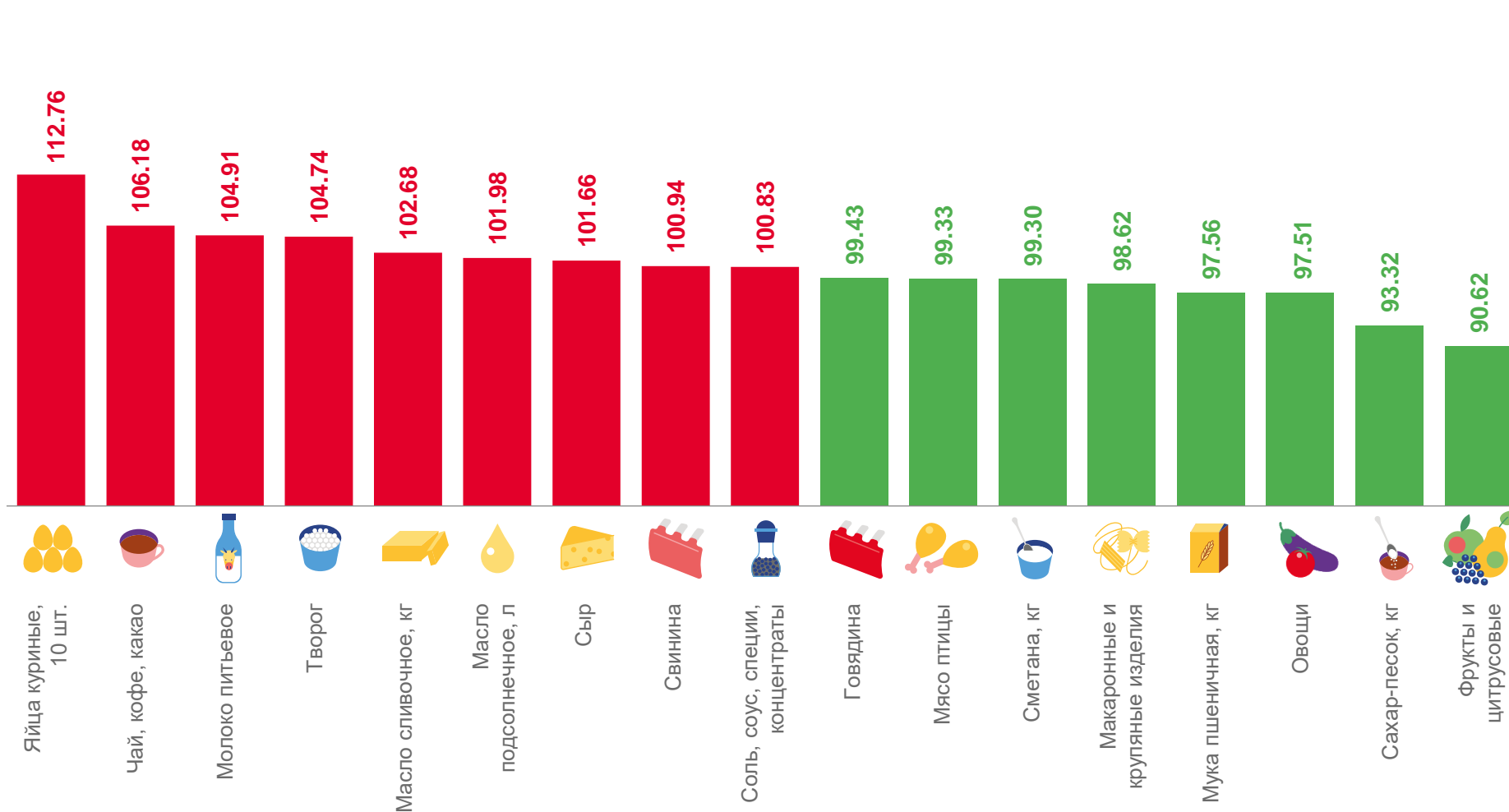
**3** субъекта ЮФО - значение индекса **больше**, чем по России





# ИНДЕКСЫ ЦЕН НА ОТДЕЛЬНЫЕ ГРУППЫ И ВИДЫ ПРОДОВОЛЬСТВЕННЫХ ТОВАРОВ В РЕСПУБЛИКЕ КАЛМЫКИЯ

СЕНТЯБРЬ 2022 В % К ПРЕДЫДУЩЕМУ МЕСЯЦУ





# СРЕДНИЕ ЦЕНЫ И ИЗМЕНЕНИЕ ЦЕН НА ПЛОДООВОЩНУЮ ПРОДУКЦИЮ В РЕСПУБЛИКЕ КАЛМЫКИЯ

СЕНТЯБРЬ 2022 В % К ПРЕДЫДУЩЕМУ МЕСЯЦУ

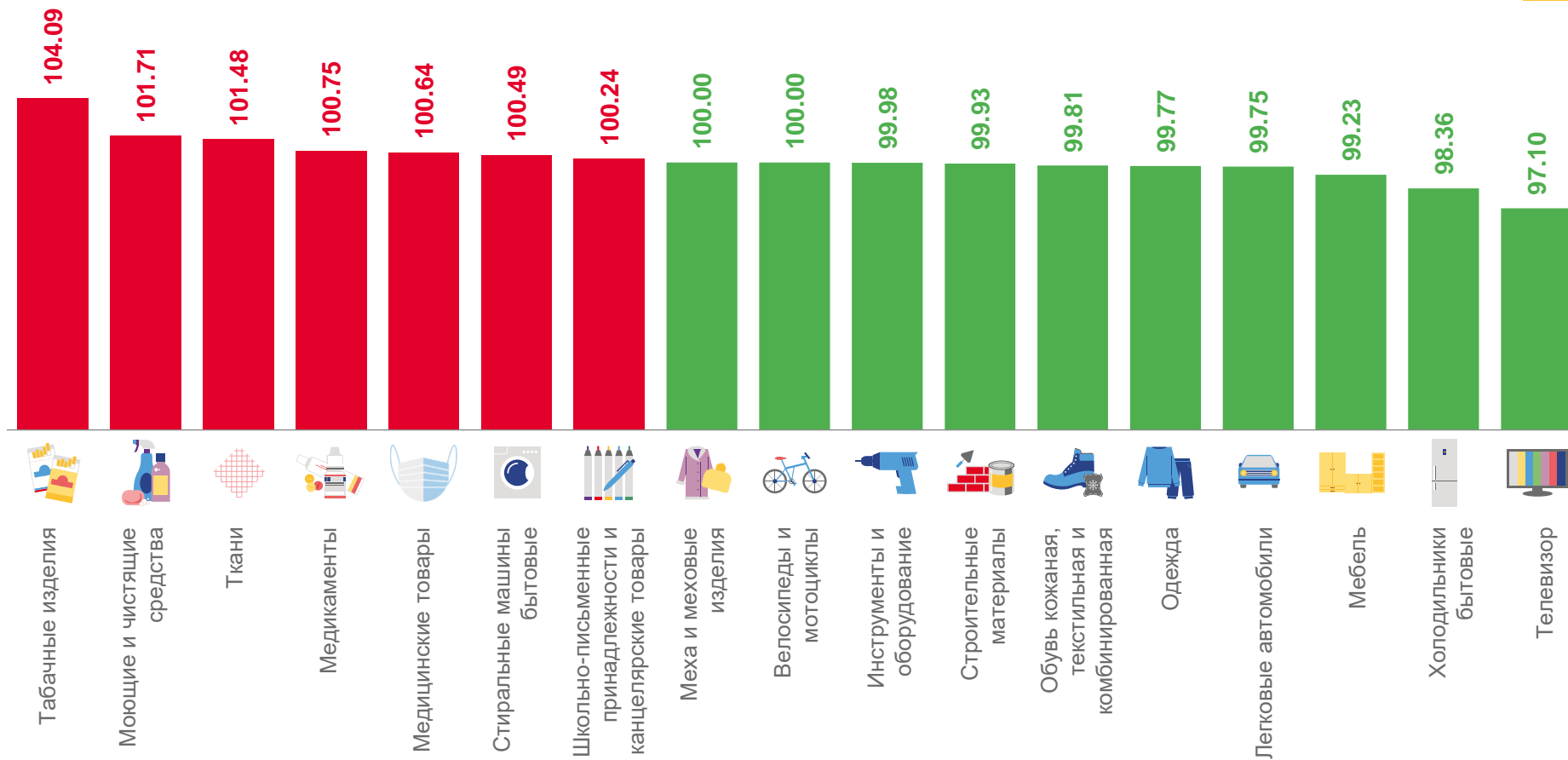

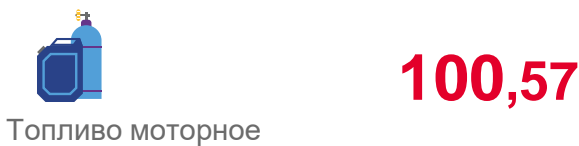

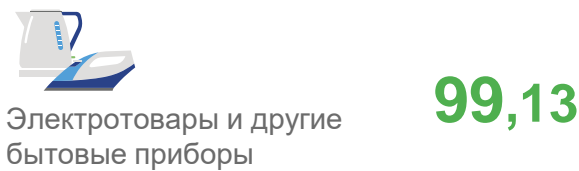
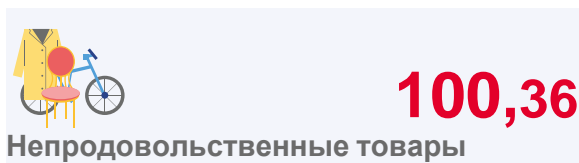
 Яблоки, кг	76,28 ₽ ▼ 17,77%	 Помидоры свежие, кг	50,91 ₽ ▲ 11,03%	 Овощи замороженные, кг	354,55 ₽ ▼ 3,27%
 Апельсины, кг	112,22 ₽ ▼ 6,75%	 Сухофрукты, кг	451,20 ₽ ▼ 2,90%	 Чеснок, кг	235,60 ₽ ▼ 2,38%
 Виноград, кг	120,58 ₽ ▼ 6,92%	 Ягоды замороженные, кг	392,44 ₽ ▲ 2,16%	 Морковь, кг	26,51 ₽ ▼ 0,87%
 Орехи, кг	1 078,64 ₽ ► 0,00%	 Лимоны, кг	174,02 ₽ ▲ 1,17%	 Свёкла столовая, кг	29,46 ₽ ▲ 7,29%
 Грибы свежие, кг	288,14 ₽ ▲ 0,08%	 Груши, кг	153,26 ₽ ▼ 9,89%	 Картофель, кг	28,88 ₽ ▼ 5,11%
 Огурцы свежие, кг	54,41 ₽ ▲ 6,66%	 Зелень свежая, кг	395,15 ₽ ▲ 2,47%	 Капуста белокочанная свежая, кг	26,30 ₽ ▼ 6,12%
 Бананы, кг	85,17 ₽ ▲ 5,41%	 Лук репчатый, кг	26,54 ₽ ▼ 21,16%		



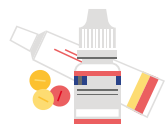


# ИНДЕКСЫ ЦЕН НА ОТДЕЛЬНЫЕ ГРУППЫ И ВИДЫ НЕПРОДОВОЛЬСТВЕННЫХ ТОВАРОВ ПО РЕСПУБЛИКЕ КАЛМЫКИЯ

СЕНТЯБРЬ 2022 В % К ПРЕДЫДУЩЕМУ МЕСЯЦУ




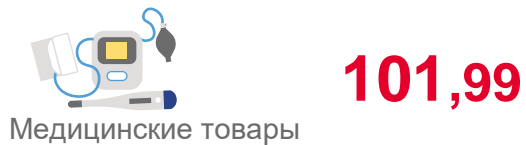




# ИНДЕКСЫ ПОТРЕБИТЕЛЬСКИХ ЦЕН НА МЕДИЦИНСКИЕ ТОВАРЫ И МЕДИКАМЕНТЫ В РЕГИОНАХ ЮФО

СЕНТЯБРЬ 2022 В % К ПРЕДЫДУЩЕМУ МЕСЯЦУ

## РЕСПУБЛИКА КАЛМЫКИЯ



\* жизненно необходимые и важнейшие лекарственные препараты

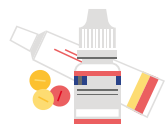


## ИНДЕКСЫ ЦЕН НА ЖНВЛП\*



## ИНДЕКСЫ ЦЕН НА МЕДИКАМЕНТЫ, КРОМЕ ЖНВЛП\*





# СРЕДНИЕ ЦЕНЫ И ИЗМЕНЕНИЕ ЦЕН НА ЖНВЛП \* В РЕСПУБЛИКЕ КАЛМЫКИЯ

СЕНТЯБРЬ 2022 В % К ПРЕДЫДУЩЕМУ МЕСЯЦУ

 Супрастин,  
10 таблеток **65,74 ₹ ▲ 0,27%**

 Ксилометазолин  
(Галазолин),  
10 мл **37,74 ₹ ▼ 1,12%**

 Бисопролол,  
10 таблеток **45,36 ₹ ▲ 0,85%**

 Эналаприл,  
10 таблеток **22,31 ₹ ▼ 1,90%**

 Азитромицин,  
10 таблеток **420,13 ₹ ▲ 0,29%**

 Цефтриаксон, 1 г **40,95 ₹ ▼ 2,25%**

 Амлодипин,  
10 таблеток **31,19 ₹ ▼ 1,07%**

 Осельтамивир  
(номидес),  
10 капсул **724,99 ₹ ▲ 0,70%**

 Амоксициллин  
с клавулановой  
кислотой, 10 таб. **198,50 ₹ ▲ 0,13%**

 Винпоцетин,  
10 таблеток **16,72 ₹ ▲ 0,60%**

 Глицин,  
50 таблеток **36,17 ₹ ▼ 0,02%**

 Смекта,  
10 пакетов **132,92 ₹ ▲ 2,49%**

 Панкреатин,  
10 таблеток **17,43 ₹ ▲ 0,15%**

 Амброксол,  
10 таблеток **60,62 ₹ ▼ 0,04%**

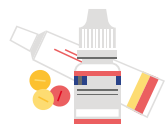
 Дротаверин  
(Но-шпа)  
100 таблеток **330,42 ₹ ▲ 1,18%**

 Ибупрофен,  
10 таблеток **21,66 ₹ ▲ 0,37%**

 Омепразол,  
10 таблеток **19,46 ₹ ▼ 1,30%**

 Умифеновир  
(Арбидол)  
10 таблеток **267,80 ₹ ▼ 0,49%**

\* жизненно необходимые и важнейшие лекарственные препараты



# СРЕДНИЕ ЦЕНЫ И ИЗМЕНЕНИЕ ЦЕН НА МЕДИКАМЕНТЫ, КРОМЕ ЖНВЛП\* В РЕСПУБЛИКЕ КАЛМЫКИЯ

СЕНТЯБРЬ 2022 В % К ПРЕДЫДУЩЕМУ МЕСЯЦУ

<p>Поливитамины, 10 шт.</p> <p><b>71,39 ₹ ▲ 1,72%</b></p>	<p>Троксерутин 2% гель, 40 г</p> <p><b>113,78 ₹ ▼ 2,63%</b></p>	<p>Таурин 4%, 5 мл</p> <p><b>21,88 ₹ ▲ 0,78%</b></p>
<p>Колекальциферол (Витамин Д3), 10 мл</p> <p><b>190,96 ₹ ▲ 1,36%</b></p>	<p>Комбинированные анальгетики, 10 таблеток</p> <p><b>165,89 ₹ ▲ 1,96%</b></p>	<p>Левомеколь мазь, 40 г</p> <p><b>194,01 ₹ ▲ 1,24%</b></p>
<p>Корвалол, 25 мл</p> <p><b>26,67 ₹ ▲ 0,23%</b></p>	<p>Алмагель суспензия, 200 мл</p> <p><b>402,72 ₹ ▲ 5,10%</b></p>	<p>Сульфацетамид 20%, 5 мл.</p> <p><b>21,88 ₹ ▲ 0,49%</b></p>
<p>Метамизол натрия (Анальгин отеч.), 10 таблеток</p> <p><b>18,17 ₹ ▲ 7,85%</b></p>	<p>Эссенциале Форте Н, 10 капсул</p> <p><b>221,89 ₹ ▲ 0,38%</b></p>	<p>Нимесулид, 10 таблеток</p> <p><b>137,43 ₹ ▲ 1,71%</b></p>
<p>Валидол, 10 таблеток</p> <p><b>37,08 ₹ ▼ 0,04%</b></p>	<p>Аллохол, 50 таблеток</p> <p><b>60,06 ₹ ▲ 1,87%</b></p>	
<p>Флуоцинолона ацетонид, 15 г</p> <p><b>206,29 ₹ ▲ 1,04%</b></p>	<p>Йод, 10 мл</p> <p><b>27,72 ₹ ▲ 4,13%</b></p>	

\* жизненно необходимые и важнейшие лекарственные препараты



# ИНДЕКСЫ ЦЕН НА ОТДЕЛЬНЫЕ ГРУППЫ И ВИДЫ БЫТОВЫХ УСЛУГ В РЕСПУБЛИКЕ КАЛМЫКИЯ

СЕНТЯБРЬ 2022 В % К ПРЕДЫДУЩЕМУ МЕСЯЦУ



Бытовые услуги

99,95



Ремонт и пошив одежды и обуви

100,00



Ремонт и техническое обслуживание транспортных средств

100,00



Ремонт жилищ

99,55



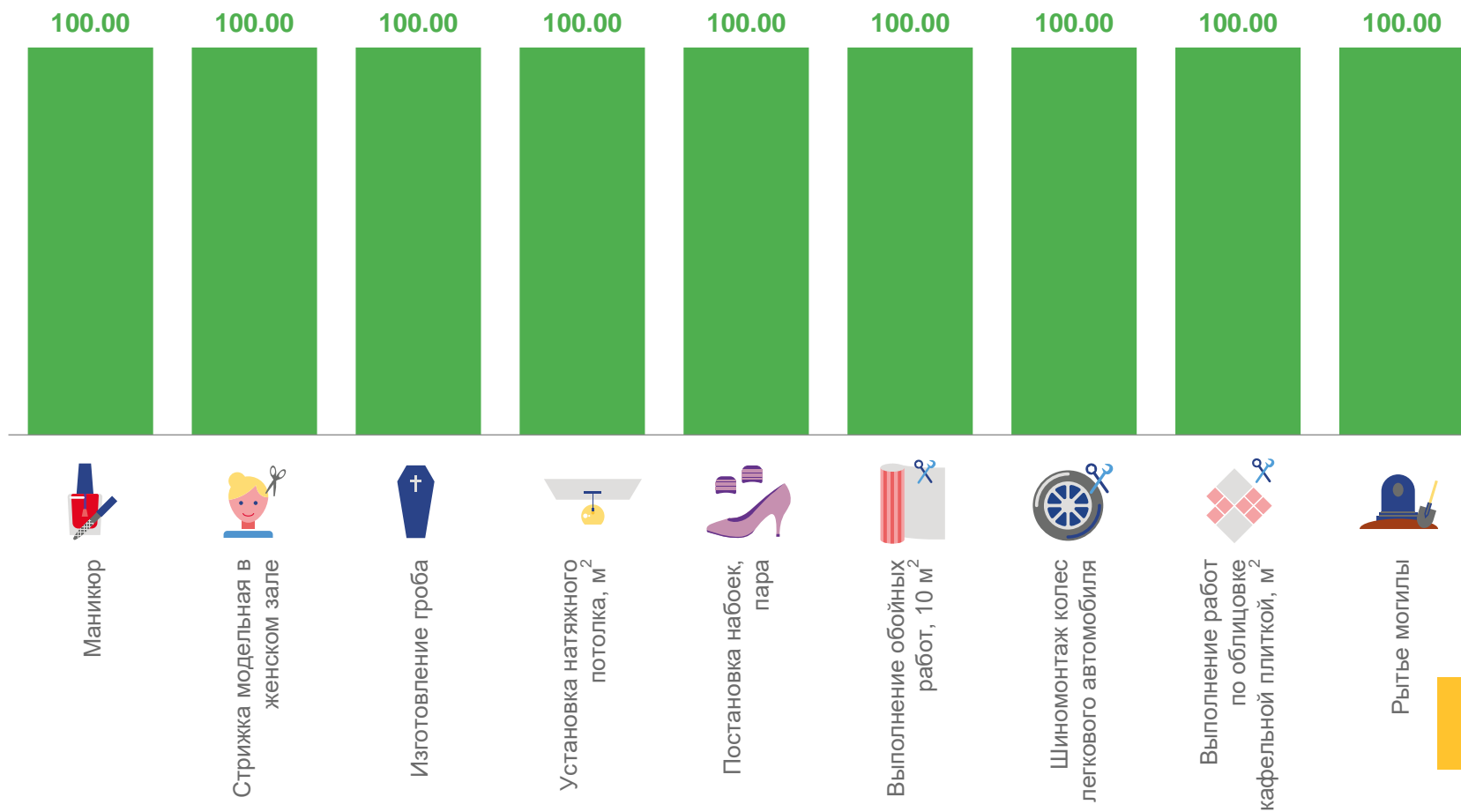
Услуги парикмахерских

100,00



Ритуальные услуги

100,00





# СРЕДНИЕ ЦЕНЫ И ИЗМЕНЕНИЕ ЦЕН НА МЕДИЦИНСКИЕ УСЛУГИ В РЕСПУБЛИКЕ КАЛМЫКИЯ

СЕНТЯБРЬ 2022 В % К ПРЕДЫДУЩЕМУ МЕСЯЦУ

<p>Первичный консультативный прием у врача специалиста</p>	<p>438,95 ₹ ▲ 4,90%</p>	<p>Первичный консультативный осмотр больного у стоматолога</p>	<p>237,22 ₹ ► 0,00%</p>
<p>Пребывание пациента в круглосуточном стационаре, койко день</p>	<p>1 083,73 ₹ ► 0,00%</p>	<p>Удаление зуба под местным обезболиванием</p>	<p>1 075,08 ₹ ► 0,00%</p>
<p>Ультразвуковое исследование брюшной полости</p>	<p>466,69 ₹ ► 0,00%</p>	<p>Лечение кариеса, пломба</p>	<p>1 500,59 ₹ ► 0,00%</p>
<p>Диагностика на магнитно-резонансном или компьютерном томографе</p>	<p>2 383,01 ₹ ► 0,00%</p>	<p>Изготовление съёмного протеза, протез</p>	<p>8 199,68 ₹ ► 0,00%</p>
<p>Гастроскопия (ФГДС, ЭГДС)</p>	<p>629,00 ₹ ► 0,00%</p>	<p>Изготовление коронки, шт.</p>	<p>2 785,88 ₹ ► 0,00%</p>
<p>Физиотерапевтическое лечение</p>	<p>67,89 ₹ ► 0,00%</p>	<p>Лечебный массаж, сеанс</p>	<p>199,97 ₹ ► 0,00%</p>
<p>Общий анализ крови</p>	<p>305,42 ₹ ► 0,00%</p>		





# СРЕДНИЕ ЦЕНЫ И ИЗМЕНЕНИЕ ЦЕН НА ЖИЛИЩНО-КОММУНАЛЬНЫЕ УСЛУГИ В РЕСПУБЛИКЕ КАЛМЫКИЯ

СЕНТЯБРЬ 2022 В % К ПРЕДЫДУЩЕМУ МЕСЯЦУ



Взносы на капитальный ремонт, м<sup>2</sup>

8,42 ₹ ▼ 0,00%



Услуги по организации и выполнению работ по эксплуатации домов ЖК, ЖСК, ТСЖ, м<sup>2</sup> общей площади

10,23 ₹ ▲ 4,00%



Обращение с твердыми коммунальными отходами, с человека

71,17 ₹ ▼ 0,00%



Отопление, Гкал

2 416,91 ₹ ▼ 0,00%



Водоснабжение холодное, м<sup>3</sup>

51,89 ₹ ▼ 0,00%




Водоотведение, м<sup>3</sup>

21,42 ₹ ▼ 0,00%



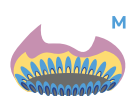
Водоснабжение горячее, м<sup>3</sup>

170,03 ₹ ▼ 0,00%



Газ сетевой, месяц с человека

98,94 ₹ ▼ 0,00%



Газ сетевой, м<sup>3</sup>

6,01 ₹ ▼ 0,00%



Электроэнергия в квартирах без электроплит, в расчете за 100 кВт.ч

558,00 ₹ ▼ 0,00%



Электроэнергия в квартирах с электроплитами, в расчете за 100 кВт.ч

390,00 ₹ ▼ 0,00%

