



ФЕДЕРАЛЬНАЯ СЛУЖБА
ГОСУДАРСТВЕННОЙ СТАТИСТИКИ

Оперативные данные по индексу потребительских цен в Республике Калмыкия



за февраль 2022 года



ФЕДЕРАЛЬНАЯ СЛУЖБА
ГОСУДАРСТВЕННОЙ СТАТИСТИКИ

Оперативные данные по индексу потребительских цен в Республике Калмыкия

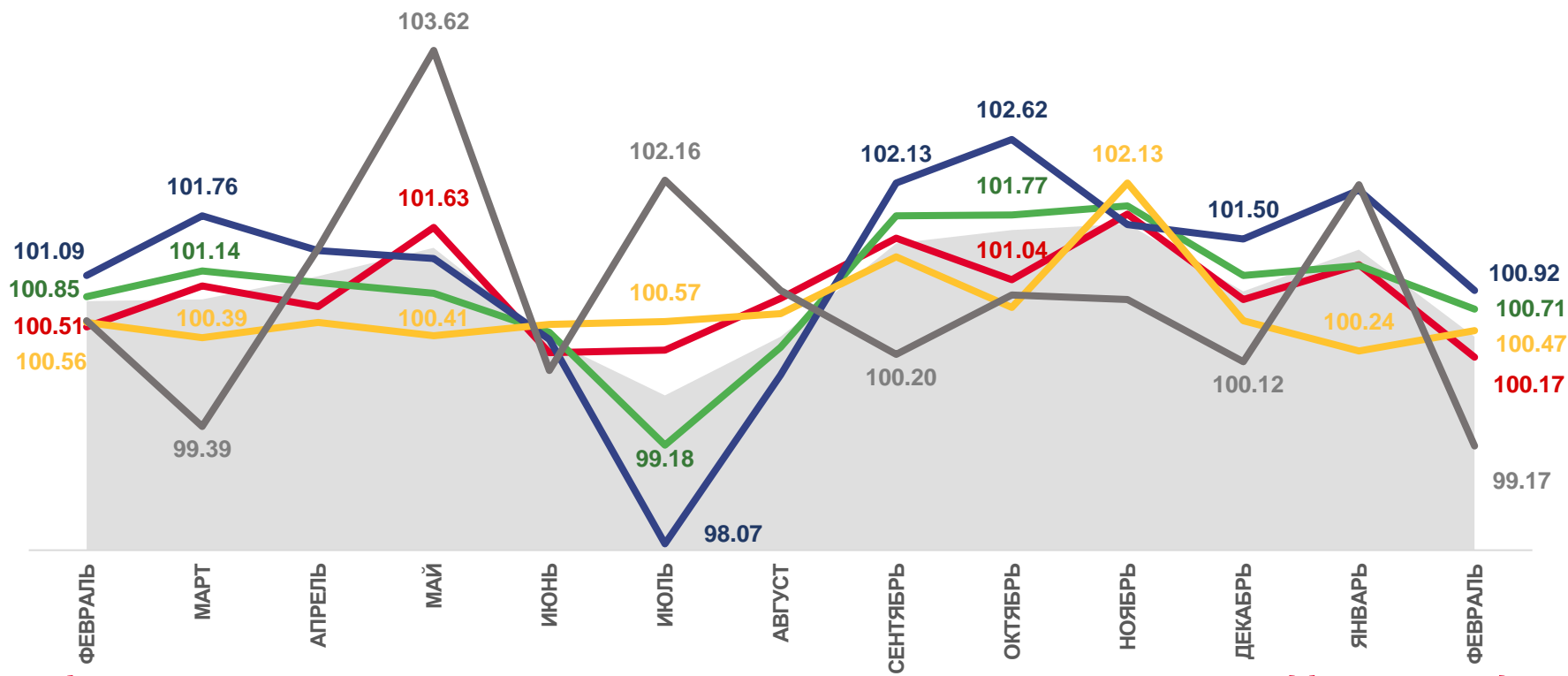
- 01 [Индекс потребительских цен в Республике Калмыкия](#)
- 02 [Индекс потребительских цен в регионах Южного федерального округа](#)
- 03 [Средние цены и индексы цен на отдельные группы и виды продовольственных товаров](#)
- 04 [Средние цены и индексы цен на отдельные группы и виды непродовольственных товаров](#)
- 05 [Средние цены и индексы цен на отдельные группы и виды услуг](#)





ИНДЕКС ПОТРЕБИТЕЛЬСКИХ ЦЕН В РЕСПУБЛИКЕ КАЛМЫКИЯ

ФЕВРАЛЬ 2022г. В % К ПРЕДЫДУЩЕМУ МЕСЯЦУ





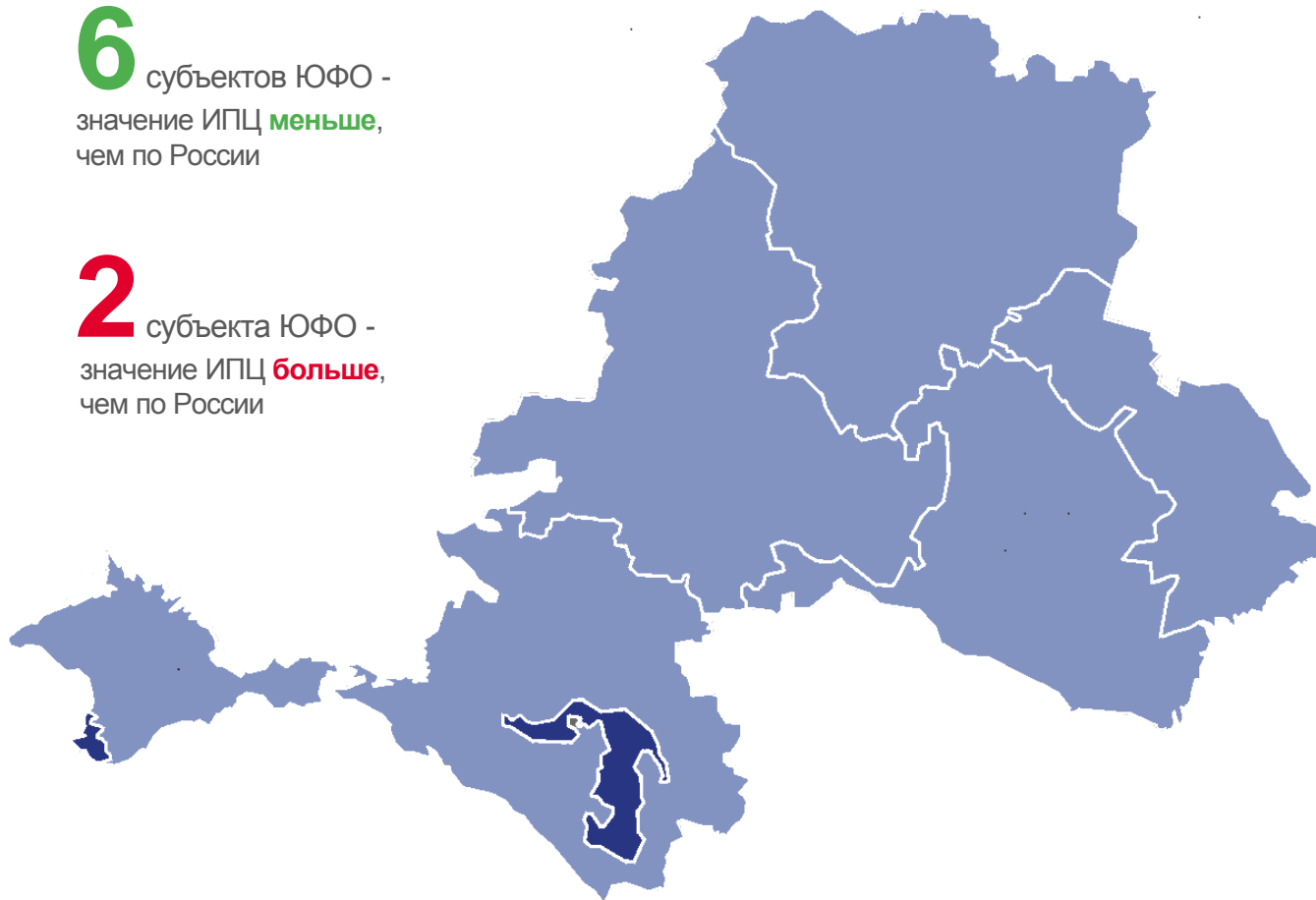
ИНДЕКС ПОТРЕБИТЕЛЬСКИХ ЦЕН В РЕГИОНАХ ЮФО

ФЕВРАЛЬ 2022г. В % К ПРЕДЫДУЩЕМУ МЕСЯЦУ



6 субъектов ЮФО - значение ИПЦ **меньше**, чем по России

2 субъекта ЮФО - значение ИПЦ **больше**, чем по России



от 100,00 до 101,20

от 101,21 до 102,00





ИНДЕКС ПОТРЕБИТЕЛЬСКИХ ЦЕН В РЕГИОНАХ ЮФО

ФЕВРАЛЬ 2022г. В % К ПРЕДЫДУЩЕМУ МЕСЯЦУ



ИНДЕКСЫ ЦЕН НА ПРОДОВОЛЬСТВЕННЫЕ ТОВАРЫ

5 субъектов ЮФО - значение индекса **меньше**, чем по России

3 субъекта ЮФО - значение индекса **больше**, чем по России



ИНДЕКСЫ ЦЕН НА НЕПРОДОВОЛЬСТВЕННЫЕ ТОВАРЫ

7 субъектов ЮФО - значение индекса **меньше**, чем по России

1 субъект ЮФО - значение индекса **больше**, чем по России



ИНДЕКСЫ ЦЕН НА УСЛУГИ

8 субъектов ЮФО - значение индекса **меньше**, чем по России

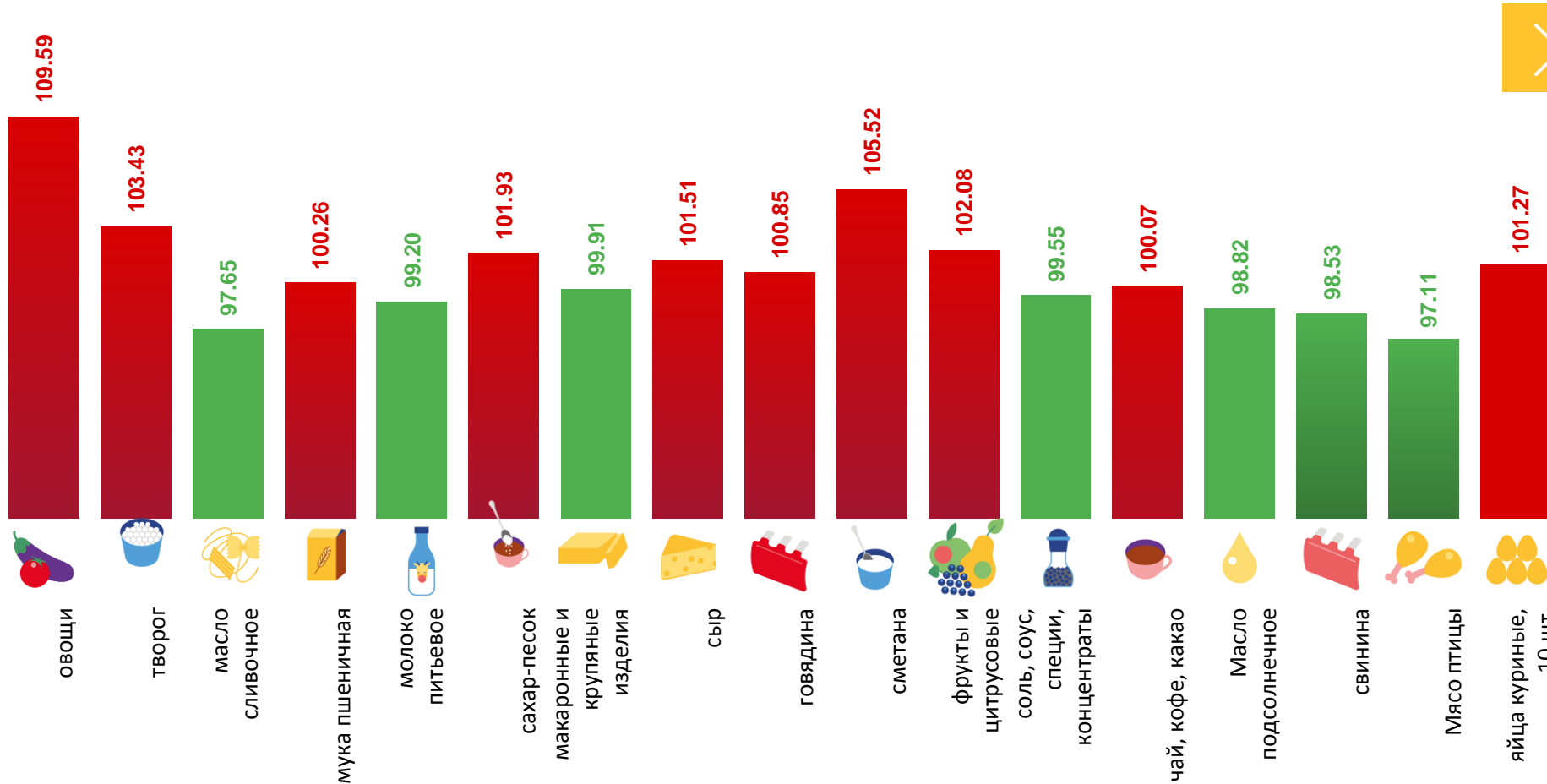
0 субъектов ЮФО - значение индекса **больше**, чем по России

























ИНДЕКСЫ ЦЕН НА ОТДЕЛЬНЫЕ ГРУППЫ И ВИДЫ ПРОДОВОЛЬСТВЕННЫХ ТОВАРОВ В РЕСПУБЛИКЕ КАЛМЫКИЯ

ФЕВРАЛЬ 2022г. В % К ПРЕДЫДУЩЕМУ МЕСЯЦУ





СРЕДНИЕ ЦЕНЫ В ФЕВРАЛЕ 2022 Г. И ИЗМЕНЕНИЕ ЦЕН НА ПЛОДООВОЩНУЮ ПРОДУКЦИЮ ЗА ГОД В РЕСПУБЛИКЕ КАЛМЫКИЯ

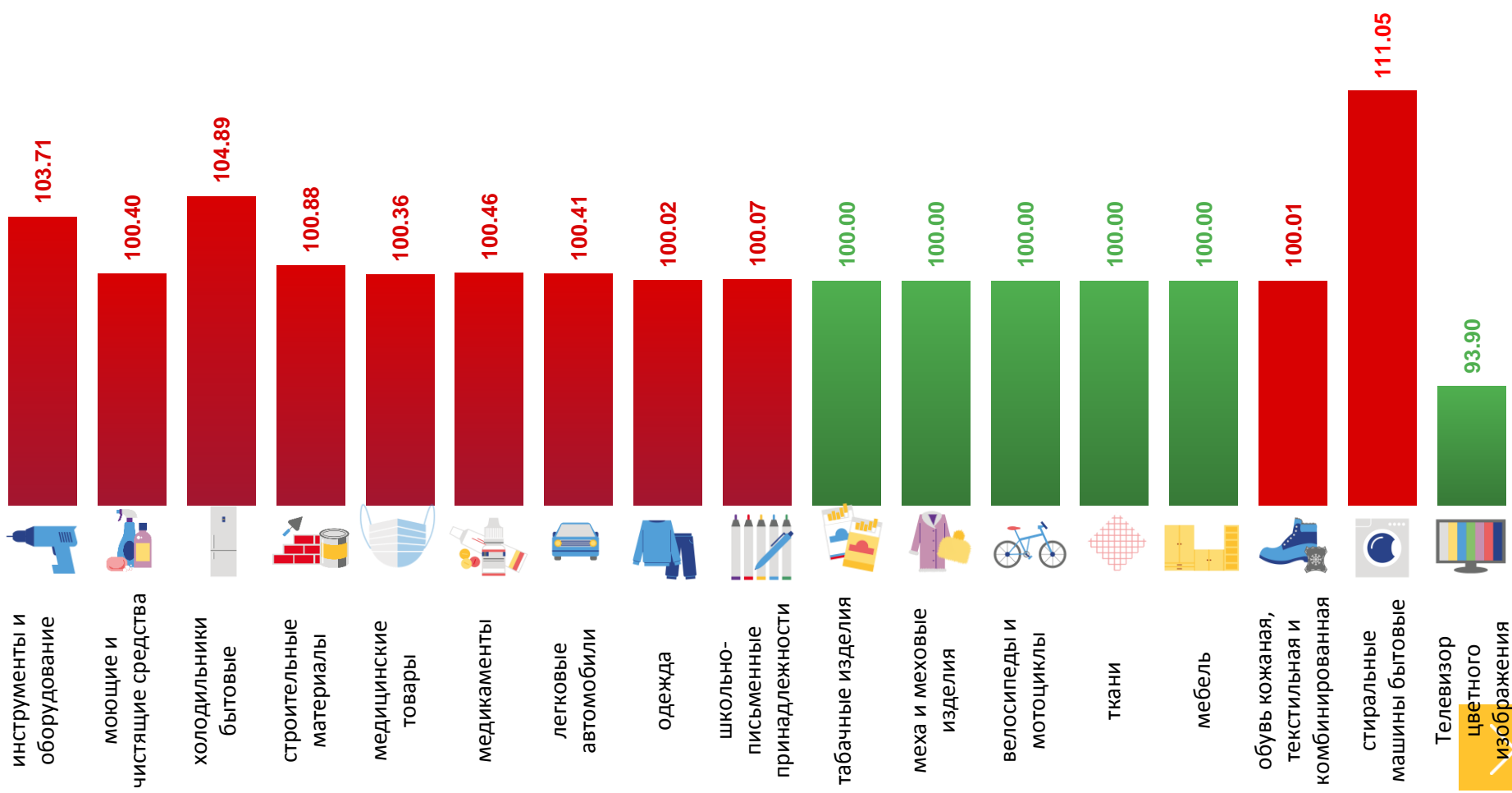



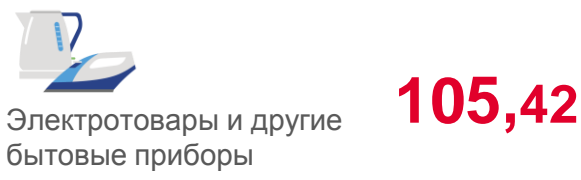
 Яблоки, кг	76,28 ₽ ▲ 6,34%	 Помидоры свежие, кг	180,35 ₽ ▲ 30,13%	 Овощи замороженные, кг	231,13 ₽ ▲ 15,85%
 Апельсины, кг	117,45 ₽ ▼ 11,09%	 Сухофрукты, кг	350,48 ₽ ▲ 5,21%	 Чеснок, кг	312,83 ₽ ▼ 8,36%
 Виноград, кг	187,36 ₽ ▲ 24,64%	 Ягоды замороженные, кг	396,93 ₽ ▲ 2,73%	 Морковь, кг	49,76 ₽ ▲ 21,12%
 Орехи, кг	1129,56 ₽ 0,00%	 Лимоны, кг	131,18 ₽ ▲ 9,42%	 Свёкла столовая, кг	56,03 ₽ ▲ 10,18%
 Грибы свежие, кг	271,08 ₽ ▲ 5,89%	 Груши, кг	196,39 ₽ ▲ 16,01%	 Картофель, кг	52,00 ₽ ▲ 0,86%
 Огурцы свежие, кг	190,21 ₽ ▲ 22,12%	 Зелень свежая, кг	442,13 ₽ ▲ 4,95%	 Капуста белокочанная свежая, кг	66,25 ₽ ▲ 14,76%
 Бананы, кг	105,33 ₽ ▲ 18,64%	 Лук репчатый, кг	29,25 ₽ ▲ 6,05%		





ИНДЕКСЫ ЦЕН НА ОТДЕЛЬНЫЕ ГРУППЫ И ВИДЫ НЕПРОДОВОЛЬСТВЕННЫХ ТОВАРОВ ПО РЕСПУБЛИКЕ КАЛМЫКИЯ

ФЕВРАЛЬ 2022г. В % К ПРЕДЫДУЩЕМУ МЕСЯЦУ

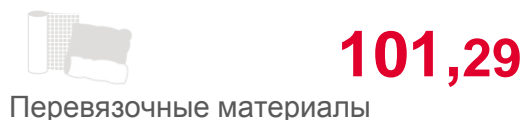

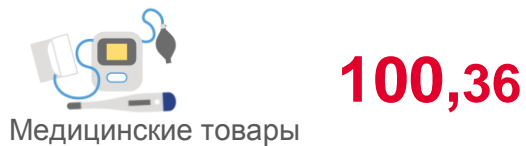




ИНДЕКСЫ ЦЕН НА МЕДИЦИНСКИЕ ТОВАРЫ И МЕДИКАМЕНТЫ В РЕГИОНАХ ЮФО

ФЕВРАЛЬ 2022г. В % К ПРЕДЫДУЩЕМУ МЕСЯЦУ

РЕСПУБЛИКА КАЛМЫКИЯ



* жизненно необходимые и важнейшие лекарственные препараты



ИНДЕКСЫ ЦЕН НА ЖНВЛП



ИНДЕКСЫ ЦЕН НА МЕДИКАМЕНТЫ, КРОМЕ ЖНВЛП





СРЕДНИЕ ЦЕНЫ И ИЗМЕНЕНИЕ ЦЕН НА ЖНВЛП * В РЕСПУБЛИКЕ КАЛМЫКИЯ

ФЕВРАЛЬ 2022г. В % К ПРЕДЫДУЩЕМУ МЕСЯЦУ

 Супрастин,
10 таблеток **66,36 ₹ ▼0,30%**

 Ксилометазолин
(Галазолин),
10 мл **37,65 ₹ ▼2,24%**

 Бисопролол,
10 таблеток **44,12 ₹ ▲1,79%**

 Эналаприл,
10 таблеток **31,06 ₹ ▼1,24%**

 Азитромицин,
10 таблеток **496,45 ₹ ▼2,63%**

 Цефтриаксон,
1 г **45,59 ₹ ▼6,88%**

 Амлодипин,
10 таблеток **33,19 ₹ ▲0,17%**

 Осельтамивир
(номидес),
10 капсул **743,66 ₹ ▲1,09%**

 Амоксициллин
с клавулановой
кислотой, 10 таб. **197,97 ₹ ▼0,11%**

 Винпоцетин,
10 таблеток **16,32 ₹ ▲0,27%**

 Глицин,
50 таблеток **34,06 ₹ ▲0,90%**

 Смекта,
10 пакетов **154,63 ₹ ▲1,87%**

 Панкреатин,
10 таблеток **17,17 ₹ ▲0,85%**

 Амброксол,
10 таблеток **64,42 ₹ 0,00%**

 Дротаверин
(Но-шпа)
100 таблеток **229,20 ₹ ▲1,00%**

 Ибупрофен,
10 таблеток **19,42 ₹ ▲3,27%**

 Омепразол,
10 таблеток **27,01 ₹ ▼0,59%**

 Умифеновир
(Арбидол)
10 таблеток **277,06 ₹ ▲0,89%**


* жизненно необходимые и важнейшие лекарственные препараты




СРЕДНИЕ ЦЕНЫ И ИЗМЕНЕНИЕ ЦЕН НА МЕДИКАМЕНТЫ, КРОМЕ ЖНВЛП* В РЕСПУБЛИКЕ КАЛМЫКИЯ

ФЕВРАЛЬ 2022г. В % К ПРЕДЫДУЩЕМУ МЕСЯЦУ

 Поливитамины,
10 шт. **65,24 ₹ ▲ 4,69%**

 Троксерутин
2% гель,
40 г **107,90 ₹ ▲ 1,75%**

 Таурин 4%,
5 мл **11,75 ₹ ▲ 0,98%**

 Колекальциферол
(Витамин Д3),
10 мл **206,64 ₹ ▲ 0,58%**

 Комбинированные
анальгетики,
10 таблеток **153,10 ₹ ▲ 0,36%**

 Левомеколь
мазь,
40 г **174,71 ₹ ▲ 0,03%**

 Корвалол,
25 мл **23,36 ₹ ▲ 5,46%**

 Алмагель
суспензия,
200 мл **327,14 ₹ ▼ 0,93%**

 Сульфациетамид
20%,
5 мл. **18,03 ₹ ▼ 1,13%**

 Метамизол натрия
(Анальгин отеч.),
10 таблеток **12,04 ₹ ▼ 0,83%**

 Эссенциале
Форте Н,
10 капсул **210,57 ₹ ▼ 0,13%**

 Нимесулид,
10 таблеток **127,78 ₹ ▲ 0,39%**

 Валидол,
10 таблеток **33,61 ₹ ▼ 2,24%**

 Аллохол,
50 таблеток **62,91 ₹ ▼ 2,28%**

 Флуоцинолона
ацетонид,
15 г **165,50 ₹ ▼ 0,60%**

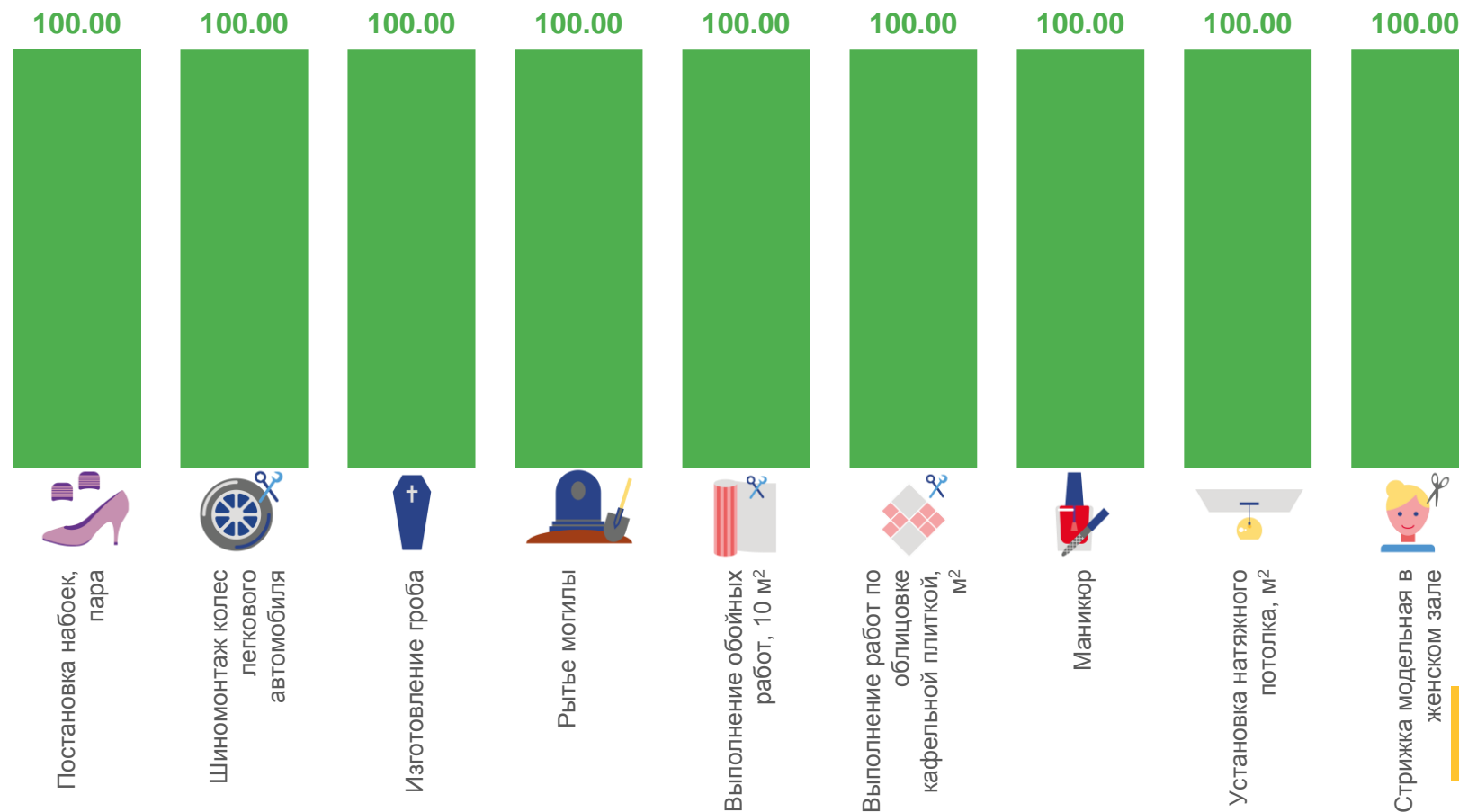
 Йод,
10 мл **16,34 ₹ ▼ 1,05%**

* жизненно необходимые и важнейшие лекарственные препараты



ИНДЕКСЫ ЦЕН НА ОТДЕЛЬНЫЕ ГРУППЫ И ВИДЫ БЫТОВЫХ УСЛУГ В РЕСПУБЛИКЕ КАЛМЫКИЯ

ФЕВРАЛЬ 2022г. В % К ПРЕДЫДУЩЕМУ МЕСЯЦУ





СРЕДНИЕ ЦЕНЫ И ИЗМЕНЕНИЕ ЦЕН НА МЕДИЦИНСКИЕ УСЛУГИ В РЕСПУБЛИКЕ КАЛМЫКИЯ

ФЕВРАЛЬ 2022г. В % К ПРЕДЫДУЩЕМУ МЕСЯЦУ












<p>Первичный консультативный прием у врача специалиста</p>	<p>405,38 ₹ ▶ 0,0%</p>	<p>Первичный консультативный осмотр больного у стоматолога</p>	<p>220,22 ₹ ▶ 0,0%</p>
<p>Пребывание пациента в круглосуточном стационаре, койко день</p>	<p>942,76 ₹ ▶ 0,0%</p>	<p>Удаление зуба под местным обезболиванием</p>	<p>1023,95 ₹ ▲ 3,23%</p>
<p>Ультразвуковое исследование брюшной полости</p>	<p>466,69 ₹ ▶ 0,0%</p>	<p>Лечение кариеса, пломба</p>	<p>1097,37 ₹ ▲ 3,33%</p>
<p>Диагностика на магнитно-резонансном или компьютерном томографе</p>	<p>2383,01 ₹ ▶ 0,0%</p>	<p>942.76</p> <p>Изготовление съёмного протеза, протез</p>	<p>6995,27 ₹ ▲ 3,24%</p>
<p>Гастроскопия (ФГДС, ЭГДС)</p>	<p>629,00 ₹ ▶ 0,0%</p>	<p>Изготовление коронки, шт.</p>	<p>2305,43 ₹ ▲ 3,20%</p>
<p>Физиотерапевтическое лечение</p>	<p>67,89 ₹ ▶ 0,0%</p>	<p>Лечебный массаж, сеанс</p>	<p>199,97 ₹ ▶ 0,0%</p>
<p>Общий анализ крови</p>	<p>289,74 ₹ ▶ 0,0%</p>		





СРЕДНИЕ ЦЕНЫ И ИЗМЕНЕНИЕ ЦЕН НА ЖИЛИЩНО-КОММУНАЛЬНЫЕ УСЛУГИ В РЕСПУБЛИКЕ КАЛМЫКИЯ

ФЕВРАЛЬ 2022г. В % К ПРЕДЫДУЩЕМУ МЕСЯЦУ

	Взносы на капитальный ремонт, м ²	8,42 ₹	▶ 0,00%		Газ сетевой, месяц с человека	96,00 ₹	▶ 0,00%
	Услуги по организации и выполнению работ по эксплуатации домов ЖК, ЖСК, ТСЖ, м ² общей площади	9,83 ₹	▶ 0,00%		Газ сетевой, м ³	5,83 ₹	▶ 0,00%
	Обращение с твердыми коммунальными отходами, с человека	69,08 ₹	▶ 0,00%		Электроэнергия в квартирах без электроплит, в расчете за 100 кВт.ч	532,00 ₹	▶ 0,00%
	Отопление, Гкал	2315,87 ₹	▶ 0,00%		Электроэнергия в квартирах с электроплитами, в расчете за 100 кВт.ч	372,00 ₹	▶ 0,00%
	Водоснабжение холодное, м ³	50,01 ₹	▶ 0,00%				
	Водоотведение, м ³	20,69 ₹	▶ 0,00%				
	Водоснабжение горячее, м ³	163,18 ₹	▶ 0,00%				

