



ФЕДЕРАЛЬНАЯ СЛУЖБА
ГОСУДАРСТВЕННОЙ СТАТИСТИКИ

Оперативные данные по индексу потребительских цен в Республике Калмыкия



за январь 2022 года



ФЕДЕРАЛЬНАЯ СЛУЖБА
ГОСУДАРСТВЕННОЙ СТАТИСТИКИ

Оперативные данные по индексу потребительских цен в Республике Калмыкия

01

[Индекс потребительских цен
в Республике Калмыкия](#)

02

[Индекс потребительских цен
в регионах Южного федерального округа](#)

03

[Средние цены и индексы цен на отдельные
группы и виды продовольственных товаров](#)

04

[Средние цены и индексы цен на отдельные
группы и виды непродовольственных товаров](#)

05

[Средние цены и индексы цен на отдельные
группы и виды услуг](#)

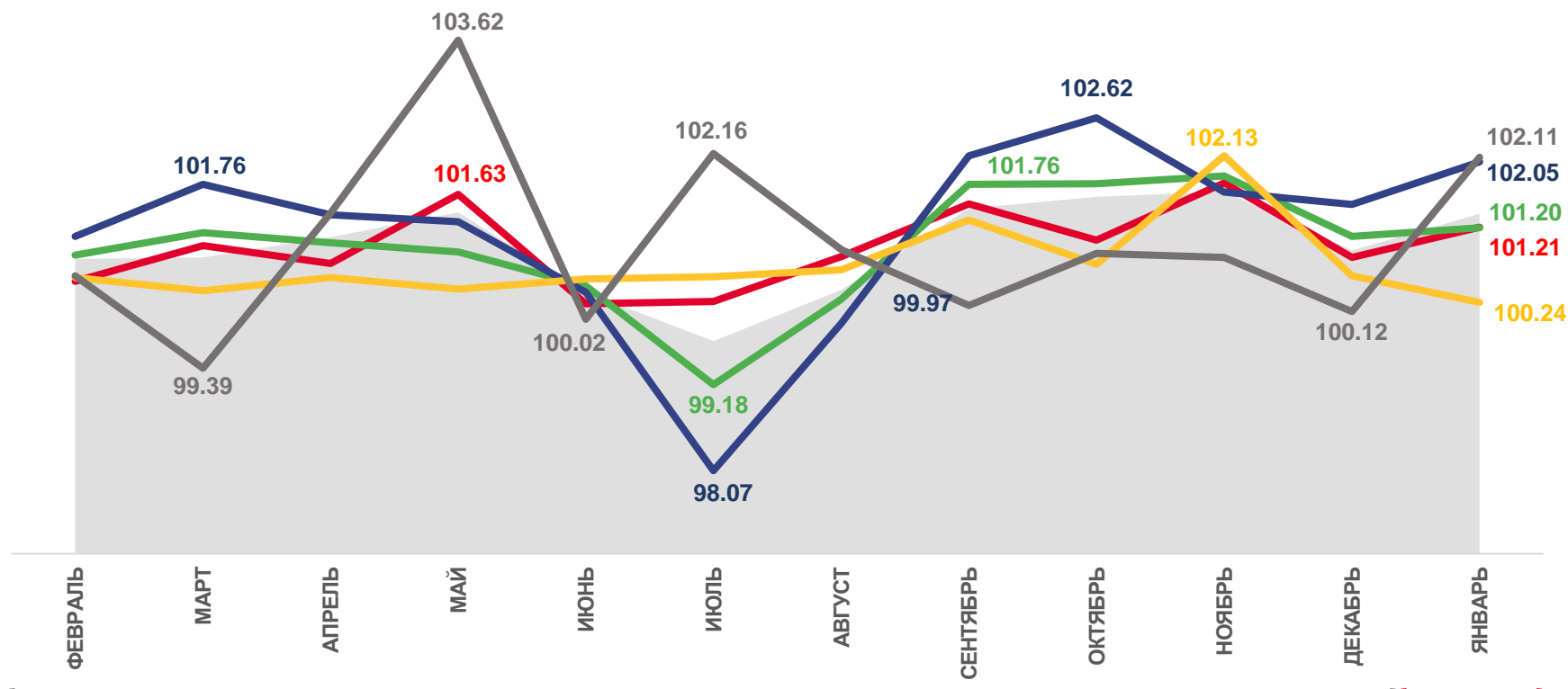




ИНДЕКС ПОТРЕБИТЕЛЬСКИХ ЦЕН В РЕСПУБЛИКЕ КАЛМЫКИЯ

ЯНВАРЬ 2022г. В % К ПРЕДЫДУЩЕМУ МЕСЯЦУ

	ИПЦ	100,38
	Все товары	101,20
	Продовольственные товары	102,05
	Непродовольственные товары	100,24
	Услуги	102,11
	Базовый ИПЦ	101,21





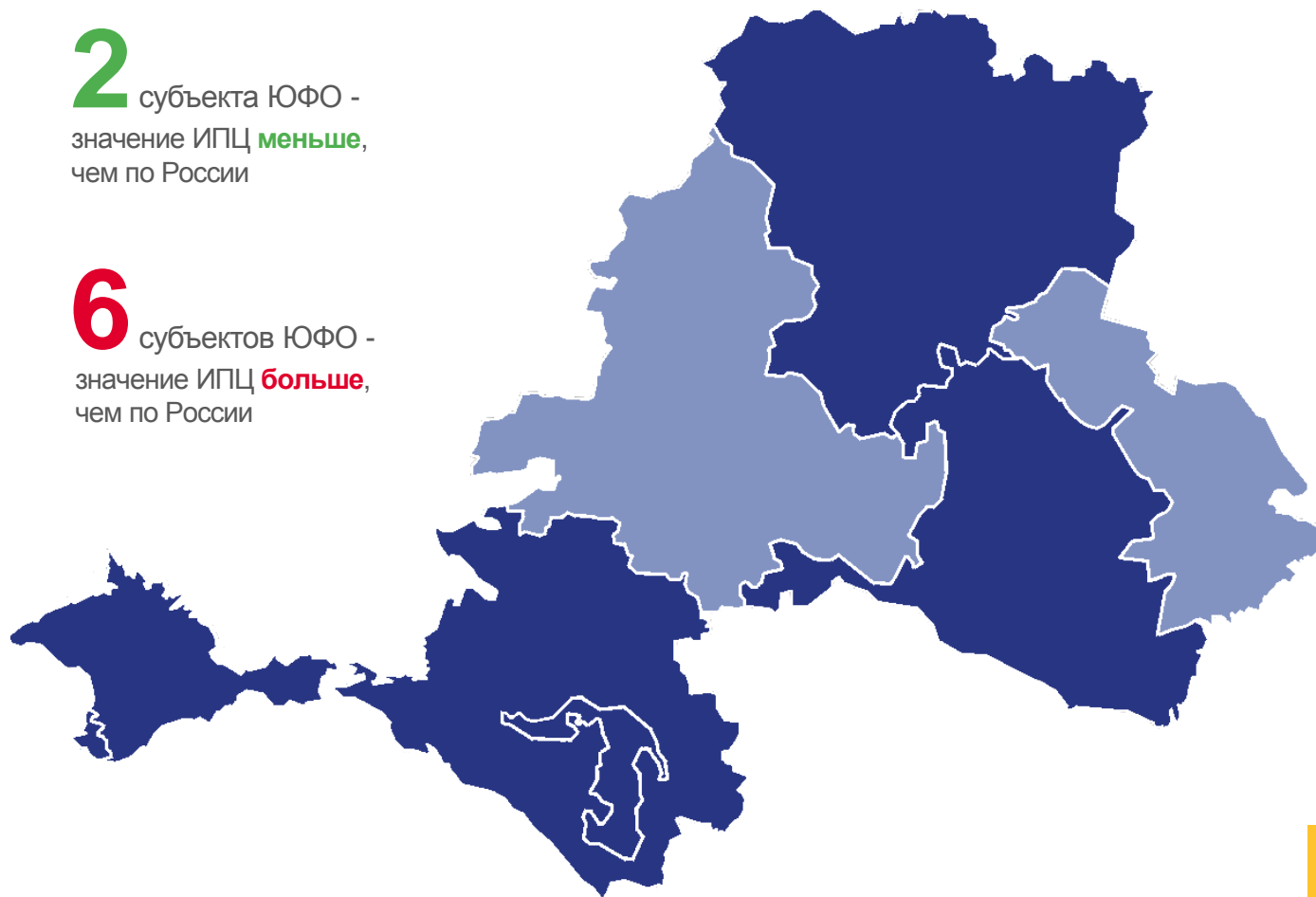
ИНДЕКС ПОТРЕБИТЕЛЬСКИХ ЦЕН В РЕГИОНАХ ЮФО

ЯНВАРЬ 2022г. В % К ПРЕДЫДУЩЕМУ МЕСЯЦУ



2 субъекта ЮФО - значение ИПЦ **меньше**, чем по России

6 субъектов ЮФО - значение ИПЦ **больше**, чем по России



● от 100,00 до 101,00

● от 101,01 до 102,00





ИНДЕКС ПОТРЕБИТЕЛЬСКИХ ЦЕН В РЕГИОНАХ ЮФО

ЯНВАРЬ 2022г. В % К ПРЕДЫДУЩЕМУ МЕСЯЦУ



ИНДЕКСЫ ЦЕН НА ПРОДОВОЛЬСТВЕННЫЕ ТОВАРЫ



ИНДЕКСЫ ЦЕН НА НЕПРОДОВОЛЬСТВЕННЫЕ ТОВАРЫ



ИНДЕКСЫ ЦЕН НА УСЛУГИ

3 субъекта ЮФО - значение индекса **меньше или равно**, значению по России

5 субъектов ЮФО - значение индекса **больше**, чем по России

5 субъектов ЮФО - значение индекса **меньше**, чем по России

3 субъекта ЮФО - значение индекса **больше**, чем по России

2 субъекта ЮФО - значение индекса **меньше**, чем по России

6 субъектов ЮФО - значение индекса **больше**, чем по России





ИНДЕКСЫ ЦЕН НА ОТДЕЛЬНЫЕ ГРУППЫ И ВИДЫ ПРОДОВОЛЬСТВЕННЫХ ТОВАРОВ В РЕСПУБЛИКЕ КАЛМЫКИЯ

ЯНВАРЬ 2022г. В % К ПРЕДЫДУЩЕМУ МЕСЯЦУ



102,05

Продовольственные товары



101,81

Мясо и птица



102,78

Молоко и молочные продукты



102,11

Хлеб и хлебобулочные изделия



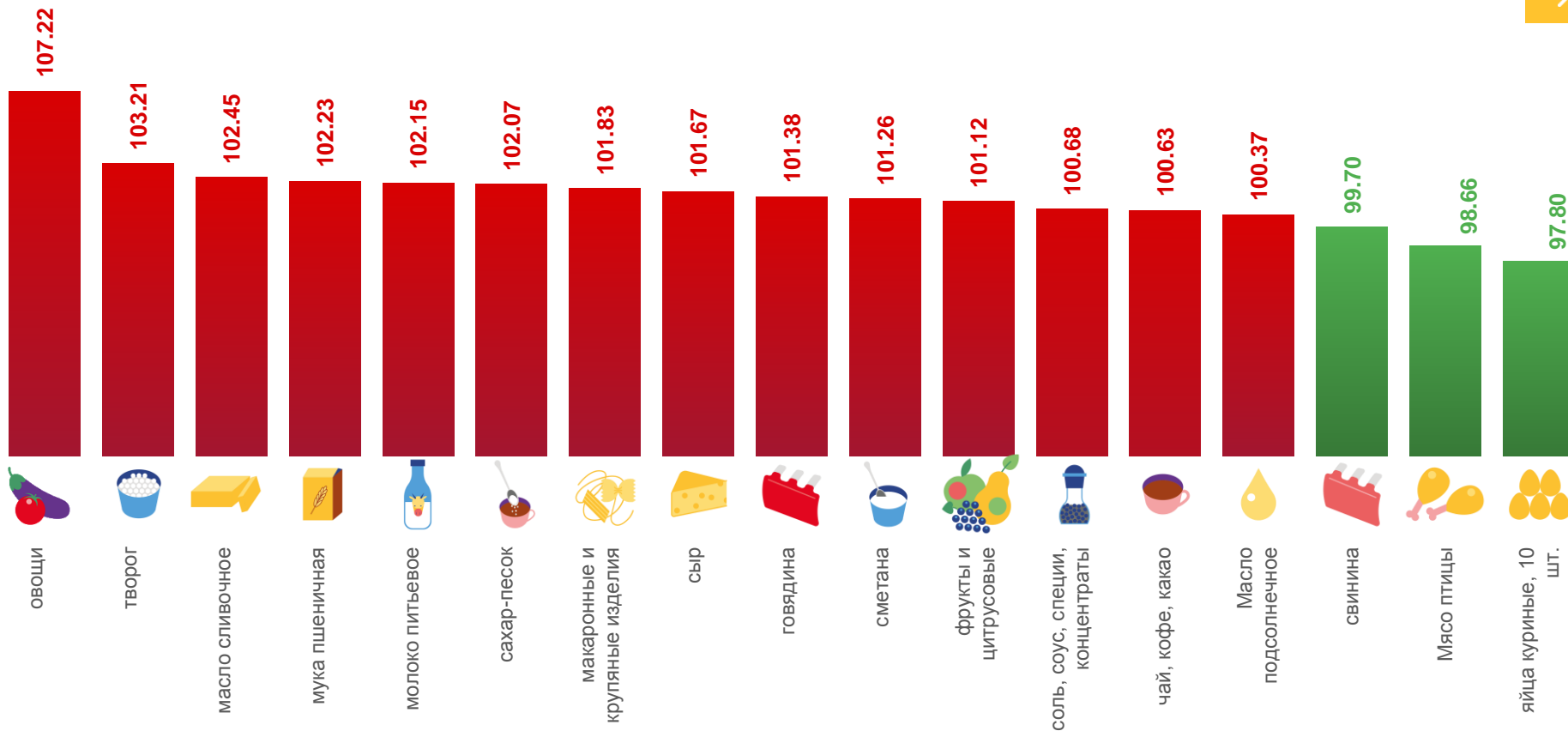
105,53

Фруктовоовощная продукция, включая картофель























102,80

Алкогольные напитки





СРЕДНИЕ ЦЕНЫ В ЯНВАРЕ 2022 г. И ИЗМЕНЕНИЕ ЦЕН НА ПЛОДООВОЩНУЮ ПРОДУКЦИЮ ЗА ГОД В РЕСПУБЛИКЕ КАЛМЫКИЯ

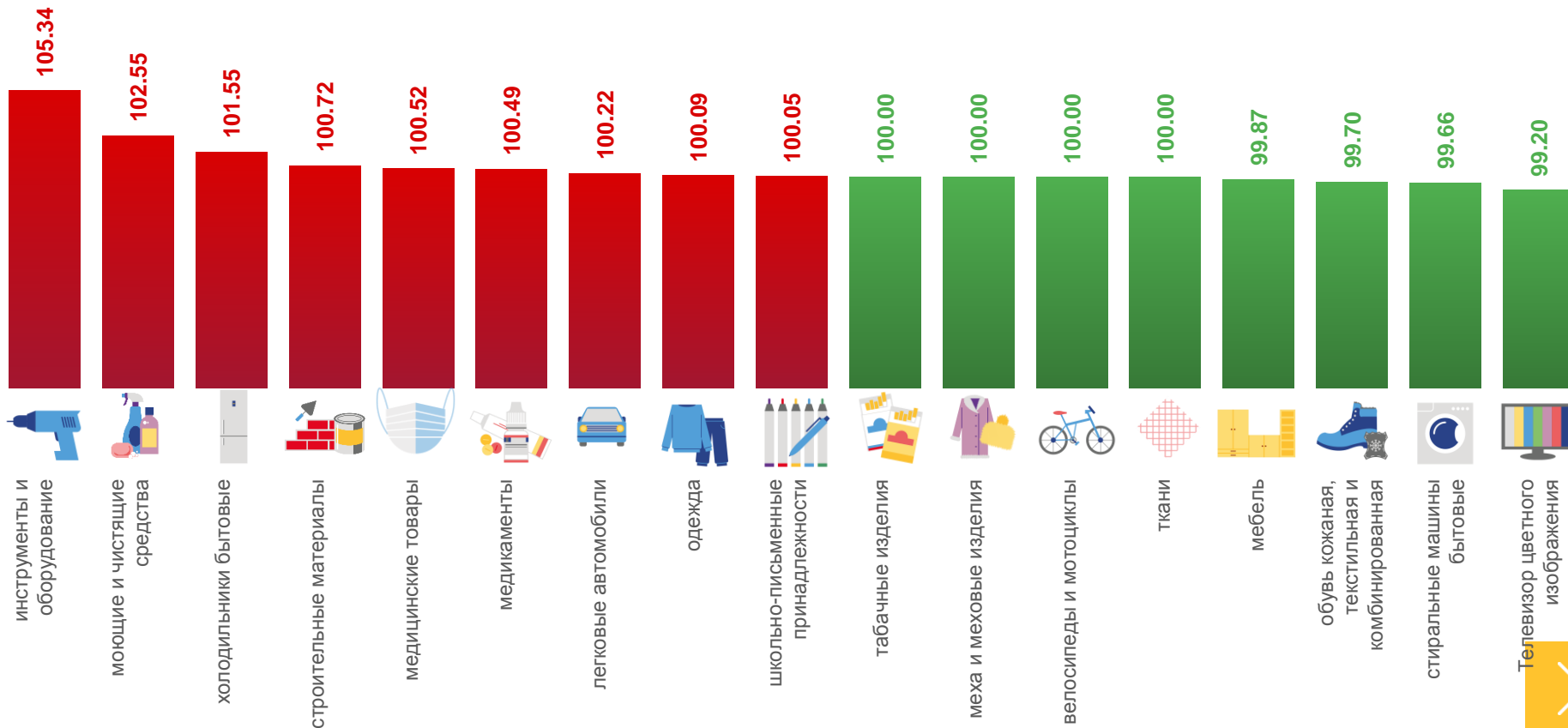

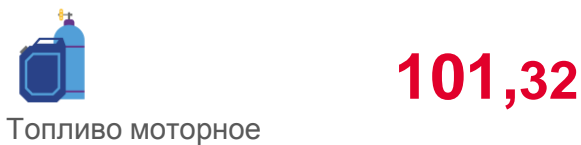

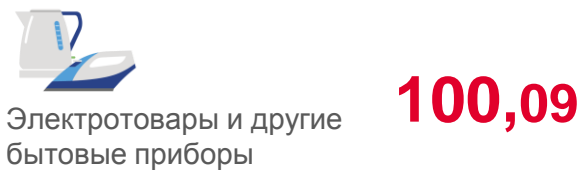
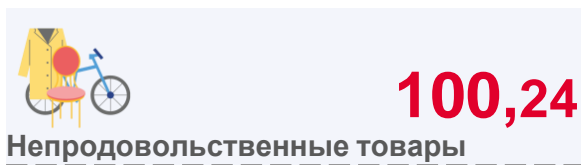
 Яблоки, кг	78,02 ₽ ▲ 8,77%	 Помидоры свежие, кг	159,53 ₽ ▲ 15,11%	 Овощи замороженные, кг	209,47 ₽ ▲ 4,99%
 Апельсины, кг	114,47 ₽ ▼ 13,34%	 Сухофрукты, кг	346,00 ₽ ▲ 3,87%	 Чеснок, кг	370,88 ₽ ▲ 8,64%
 Виноград, кг	170,35 ₽ ▲ 13,32%	 Ягоды замороженные, кг	396,73 ₽ ▲ 2,68%	 Морковь, кг	45,15 ₽ ▲ 9,90%
 Орехи, кг	1 129,56 ₽ ► 0,00%	 Лимоны, кг	121,51 ₽ ▲ 1,35%	 Свёкла столовая, кг	50,15 ₽ ▼ 1,39%
 Грибы свежие, кг	264,09 ₽ ▲ 3,17%	 Груши, кг	193,61 ₽ ▲ 14,36%	 Картофель, кг	52,02 ₽ ▲ 0,92%
 Огурцы свежие, кг	154,66 ₽ ▼ 0,70%	 Зелень свежая, кг	439,23 ₽ ▲ 4,26%	 Капуста белокочанная свежая, кг	62,39 ₽ ▲ 8,07%
 Бананы, кг	99,04 ₽ ▲ 11,56%	 Лук репчатый, кг	30,39 ₽ ▲ 10,19%		





ИНДЕКСЫ ЦЕН НА ОТДЕЛЬНЫЕ ГРУППЫ И ВИДЫ НЕПРОДОВОЛЬСТВЕННЫХ ТОВАРОВ ПО РЕСПУБЛИКЕ КАЛМЫКИЯ

ЯНВАРЬ 2022г. В % К ПРЕДЫДУЩЕМУ МЕСЯЦУ





ИНДЕКСЫ ЦЕН НА МЕДИЦИНСКИЕ ТОВАРЫ И МЕДИКАМЕНТЫ

В РЕГИОНАХ ЮФО

ЯНВАРЬ 2022г. В % К ПРЕДЫДУЩЕМУ МЕСЯЦУ

РЕСПУБЛИКА КАЛМЫКИЯ



100,52

Медицинские товары



100,80

ЖНВЛП *



100,21

Медикаменты,
кроме ЖНВЛП *



102,25

Перевязочные материалы

* жизненно необходимые и важнейшие лекарственные препараты



ИНДЕКСЫ ЦЕН НА ЖНВЛП



ИНДЕКСЫ ЦЕН НА МЕДИКАМЕНТЫ, КРОМЕ ЖНВЛП





СРЕДНИЕ ЦЕНЫ И ИЗМЕНЕНИЕ ЦЕН НА ЖНВЛП *

В РЕСПУБЛИКЕ КАЛМЫКИЯ

ЯНВАРЬ 2022г. В % К ПРЕДЫДУЩЕМУ МЕСЯЦУ

 Супрастин,
10 таблеток **66,56 ₹ ▼0,09%**

 Ксилометазолин
(Галазолин),
10 мл **38,51 ₹ ▼0,24%**

 Бисопролол),
10 таблеток **43,34 ₹ ▲2,81%**

 Эналаприл,
10 таблеток **31,45 ₹ ▼2,71%**

 Азитромицин,
10 таблеток **509,85 ₹ ▼5,22%**

 Цефтриаксон,
1 г **48,97 ₹ ▲1,82%**

 Амлодипин,
10 таблеток **33,13 ₹ ▲0,03%**

 Осельтамивир
(номидес),
10 капсул **735,66 ₹ ▲4,94%**

 Амоксициллин
с клавулановой
кислотой, 10 таб. **198,19 ₹ ▲7,30%**

 Винпоцетин,
10 таблеток **16,28 ₹ ▲0,13%**

 Глицин,
50 таблеток **33,76 ₹ ▼0,70%**

 Смекта,
10 пакетов **151,78 ₹ ▲0,78%**

 Панкреатин,
10 таблеток **17,04 ₹ ▼1,13%**

 Амброксол,
10 таблеток **64,42 ₹ ▲2,63%**

 Дротаверин
(Но-шпа)
100 таблеток **226,93 ₹ ▲0,57%**

 Ибупрофен,
10 таблеток **18,80 ₹ ▲0,11%**

 Омепразол,
10 таблеток **27,17 ₹ ▲0,61%**

 Умифеновир
(Арбидол)
10 таблеток **274,62 ₹ ▲0,75%**

* жизненно необходимые и важнейшие лекарственные препараты




СРЕДНИЕ ЦЕНЫ И ИЗМЕНЕНИЕ ЦЕН НА МЕДИКАМЕНТЫ, КРОМЕ ЖНВЛП* В РЕСПУБЛИКЕ КАЛМЫКИЯ

ЯНВАРЬ 2022г. В % К ПРЕДЫДУЩЕМУ МЕСЯЦУ

 Поливитамины,
10 шт. **62,31 ₹** ▼ **0,14%**

 Троксеутин
2% гель,
40 г **106,03 ₹** ▲ **2,03%**

 Таурин 4%,
5 мл **11,64 ₹** ▼ **3,22%**

 Колекальциферол
(Витамин Д3),
10 мл **205,44 ₹** ▲ **0,41%**

 Комбинированные
анальгетики,
10 таблеток **146,98 ₹** ▲ **1,16%**

 Левомеколь
мазь,
40 г **174,66 ₹** ▼ **1,31%**

 Корвалол,
25 мл **22,16 ₹** ▼ **2,03%**

 Алмагель
суспензия,
200 мл **324,12 ₹** ▼ **0,28%**

 Сульфациетамид
20%,
5 мл. **18,24 ₹** ▼ **0,92%**

 Метамизол натрия
(Анальгин отеч.),
10 таблеток **12,14 ₹** ▲ **3,27%**

 Эссенциале
Форте Н,
10 капсул **210,84 ₹** ▲ **2,62%**

 Нимесулид,
10 таблеток **127,30 ₹** ▼ **0,91%**

 Валидол,
10 таблеток **34,38 ₹** ▼ **1,66%**

 Аллохол,
50 таблеток **64,38 ₹** ▲ **0,39%**

 Флуоцинолона
ацетонид,
15 г **164,52 ₹** ▼ **0,88%**







 Йод,
10 мл **16,51 ₹** ▲ **1,22%**

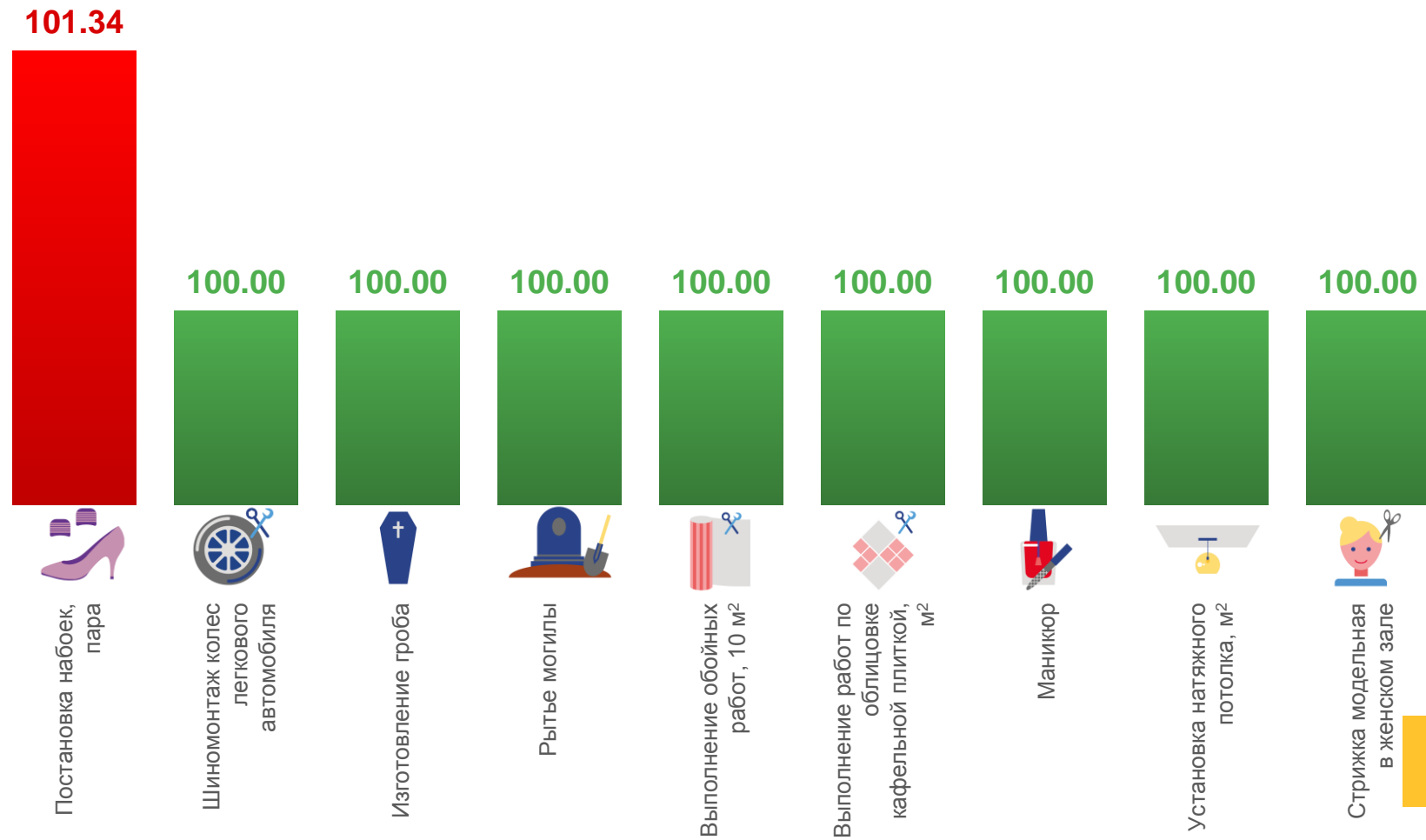
* жизненно необходимые и важнейшие лекарственные препараты



ИНДЕКСЫ ЦЕН НА ОТДЕЛЬНЫЕ ГРУППЫ И ВИДЫ БЫТОВЫХ УСЛУГ В РЕСПУБЛИКЕ КАЛМЫКИЯ

ЯНВАРЬ 2022г. В % К ПРЕДЫДУЩЕМУ МЕСЯЦУ














	Бытовые услуги	100,01
	Ремонт и пошив одежды и обуви	100,00
	Ремонт и техническое обслуживание транспортных средств	100,00
	Ремонт жилищ	100,03
	Услуги парикмахерских	100,00
	Ритуальные услуги	100,00





СРЕДНИЕ ЦЕНЫ И ИЗМЕНЕНИЕ ЦЕН НА МЕДИЦИНСКИЕ УСЛУГИ В РЕСПУБЛИКЕ КАЛМЫКИЯ

ЯНВАРЬ 2022г. В % К ПРЕДЫДУЩЕМУ МЕСЯЦУ







 Первичный консультативный прием у врача специалиста	405,38 ₹	▶ 0,0%	 Первичный консультативный осмотр больного у стоматолога	220,22 ₹	▶ 0,0%
 Пребывание пациента в круглосуточном стационаре, койко день	942,76 ₹	▶ 0,0%	 Удаление зуба под местным обезболиванием	991,94 ₹	▶ 0,0%
 Ультразвуковое исследование брюшной полости	466,69 ₹	▶ 0,0%	 Лечение кариеса, пломба	1 062,02 ₹	▶ 0,0%
 Диагностика на магнитно-резонансном или компьютерном томографе	2 383,01 ₹	▶ 0,0%	 Изготовление съёмного протеза, протез	6 775,48 ₹	▶ 0,0%
 Гастроскопия (ФГДС, ЭГДС)	629,00 ₹	▶ 0,0%	 Изготовление коронки, шт.	2 233,92 ₹	▶ 0,0%
 Физиотерапевтическое лечение	67,89 ₹	▶ 0,0%	 Лечебный массаж, сеанс	199,97 ₹	▶ 0,0%
 Общий анализ крови	289,74 ₹	▶ 0,0%			





СРЕДНИЕ ЦЕНЫ И ИЗМЕНЕНИЕ ЦЕН НА ЖИЛИЩНО-КОММУНАЛЬНЫЕ УСЛУГИ В РЕСПУБЛИКЕ КАЛМЫКИЯ

ЯНВАРЬ 2022г. В % К ПРЕДЫДУЩЕМУ МЕСЯЦУ

	Взносы на капитальный ремонт, м ²	8,42 ₹ ▲ 6,85%		Газ сетевой, месяц с человека	96,00 ₹ ► 0,00%
	Услуги по организации и выполнению работ по эксплуатации домов ЖК, ЖСК, ТСЖ, м ² общей площади	9,83 ₹ ► 0,00%		Газ сетевой, м ³	5,83 ₹ ► 0,00%
	Обращение с твердыми коммунальными отходами, с человека	69,08 ₹ ► 0,00%		Электроэнергия в квартирах без электроплит, в расчете за 100 кВт.ч	532,00 ₹ ► 0,00%
	Отопление, Гкал	2 315,87 ₹ ► 0,00%		Электроэнергия в квартирах с электроплитами, в расчете за 100 кВт.ч	372,00 ₹ ► 0,00%
	Водоснабжение холодное, м ³	50,01 ₹ ► 0,00%		Водоснабжение горячее, м ³	163,18 ₹ ► 0,00%
	Водоотведение, м ³	20,69 ₹ ► 0,00%			

