



ФЕДЕРАЛЬНАЯ СЛУЖБА
ГОСУДАРСТВЕННОЙ СТАТИСТИКИ

Сельское хозяйство Республики Калмыкия



январь-декабрь 2021 года



ФЕДЕРАЛЬНАЯ СЛУЖБА
ГОСУДАРСТВЕННОЙ СТАТИСТИКИ

Сельское хозяйство Республики Калмыкия

01

Поголовья скота и птицы
в хозяйствах всех категорий

02

Индексы производства основных видов
продукции животноводства

03

Производство основных видов продукции
животноводства





ПОГОЛОВЬЕ СКОТА И ПТИЦЫ В ХОЗЯЙСТВАХ ВСЕХ КАТЕГОРИЙ РЕСПУБЛИКИ КАЛМЫКИЯ

НА 1 ЯНВАРЯ 2022г.


ОВЦЫ И КОЗЫ

5 281,5

тысячи голов
в регионах ЮФО

1 551,7

тысячи голов
в Республике Калмыкия



29,4%

от поголовья в ЮФО

1 МЕСТО

в ЮФО

- 19,7%

к 1 января 2021 года

КРУПНЫЙ РОГАТЫЙ СКОТ

2 261,3

тысячи голов
в регионах ЮФО

297,8

тысячи голов
в Республике Калмыкия



13,2%

от поголовья в ЮФО

4 МЕСТО

в ЮФО

- 17,2%

к 1 января 2021 года





ПОГОЛОВЬЕ СКОТА И ПТИЦЫ В ХОЗЯЙСТВАХ ВСЕХ КАТЕГОРИЙ РЕСПУБЛИКИ КАЛМЫКИЯ

НА 1 ЯНВАРЯ 2022г.

ПТИЦА

54 243,4

тысячи голов
в регионах ЮФО

111,6

тысячи голов
в Республике Калмыкия

0,2%


от поголовья в ЮФО

7 МЕСТО

в ЮФО

- 16,1%

к 1 января 2021 года



СВИНЬИ

1 384,2

тысячи голов
в регионах ЮФО

7,7

тысячи голов
в Республике Калмыкия

0,6%


от поголовья в ЮФО

6 МЕСТО

в ЮФО

- 23,1%

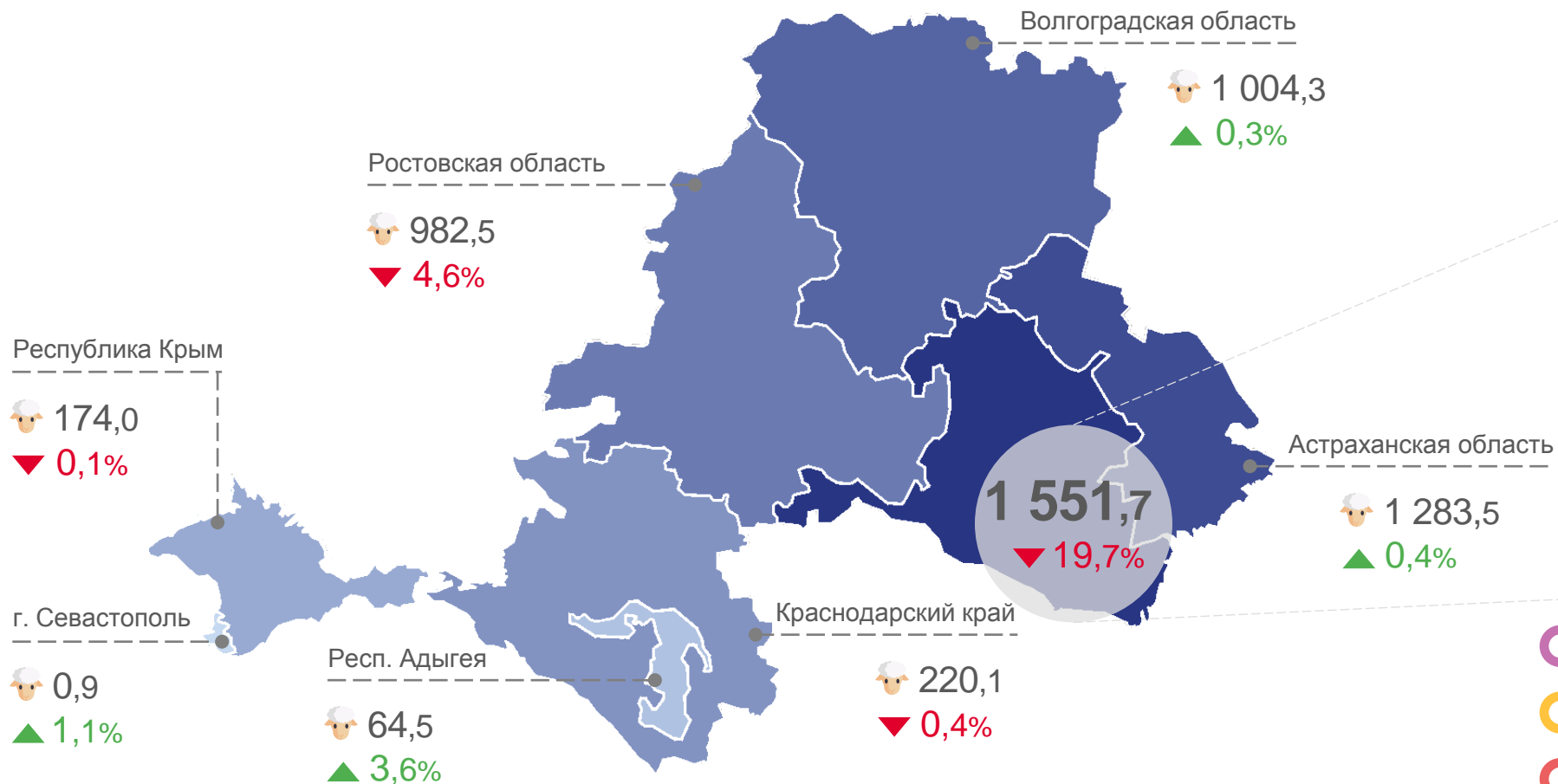
к 1 января 2021 года



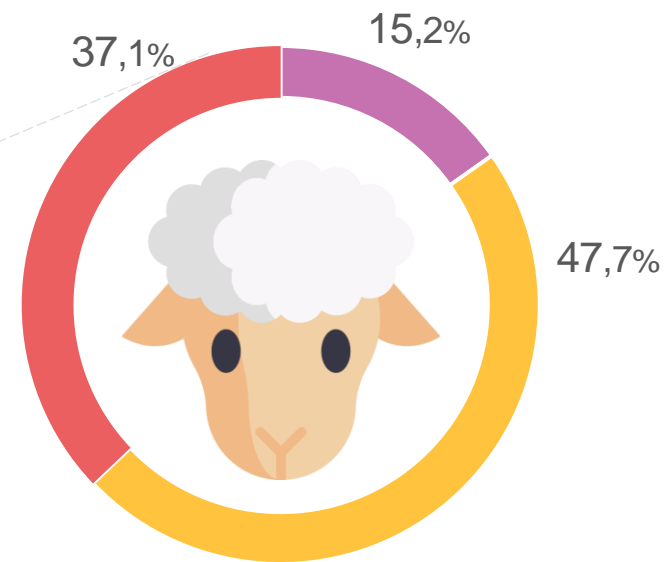


ПОГОЛОВЬЕ ОВЕЦ И КОЗ В ХОЗЯЙСТВАХ ВСЕХ КАТЕГОРИЙ НА 1 ЯНВАРЯ 2022г., ТЫСЯЧ ГОЛОВ

РЕГИОНЫ ЮЖНОГО ФЕДЕРАЛЬНОГО ОКРУГА



СТРУКТУРА ПОГОЛОВЬЯ ПО КАТЕГОРИЯМ ХОЗЯЙСТВ РЕСПУБЛИКИ КАЛМЫКИЯ



- Сельскохозяйственные организации
- Крестьянские (фермерские) хозяйства и индивидуальные предприниматели
- Хозяйства населения

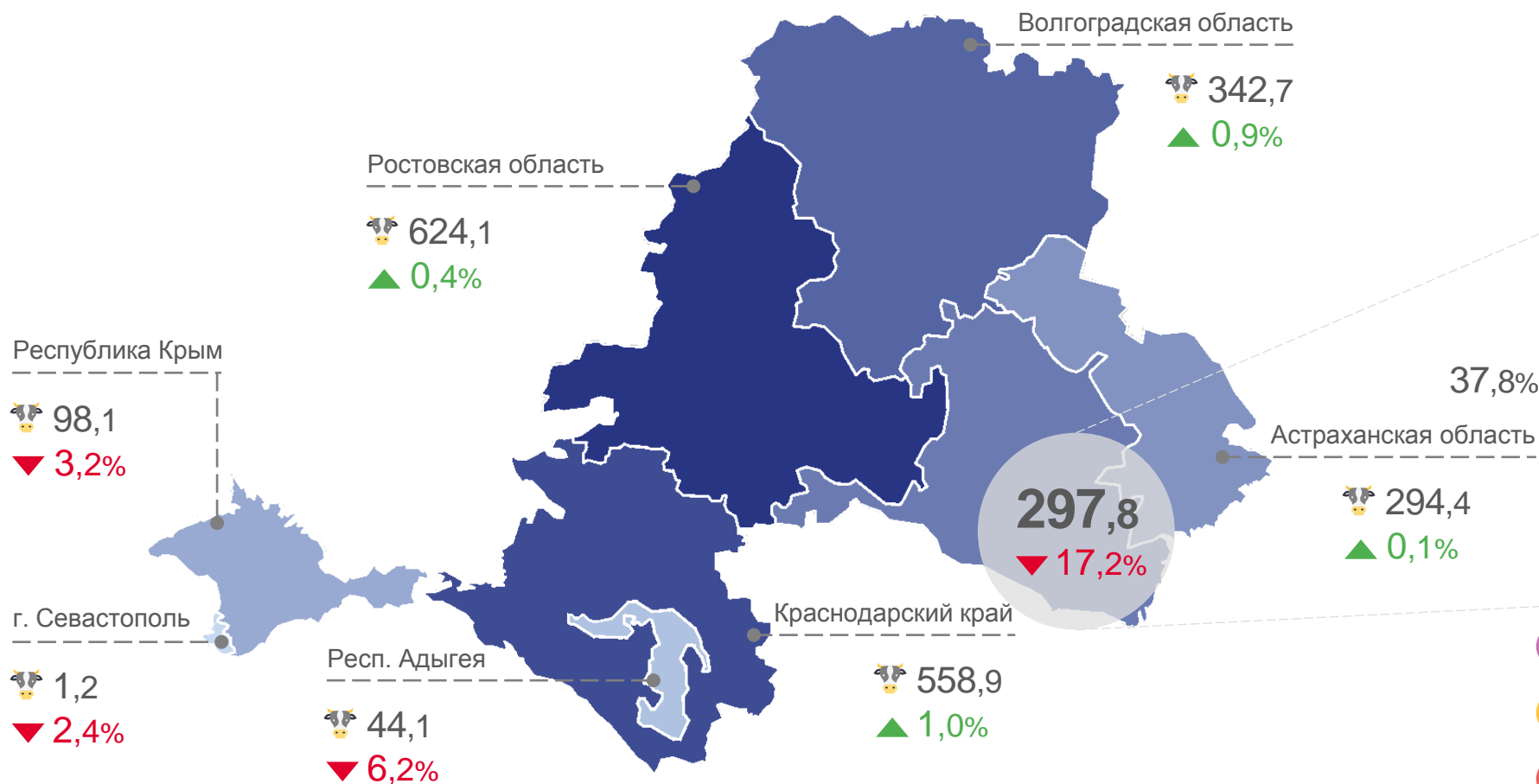




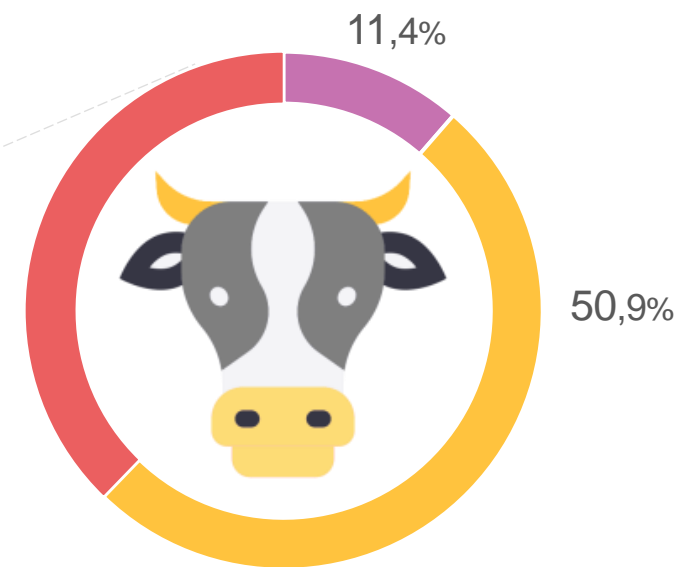
ПОГОЛОВЬЕ КРУПНОГО РОГАТОГО СКОТА В ХОЗЯЙСТВАХ ВСЕХ КАТЕГОРИЙ




НА 1 ЯНВАРЯ 2022г., ТЫСЯЧ ГОЛОВ

РЕГИОНЫ ЮЖНОГО ФЕДЕРАЛЬНОГО ОКРУГА



СТРУКТУРА ПОГОВОЛЬЯ ПО КАТЕГОРИЯМ ХОЗЯЙСТВ РЕСПУБЛИКИ КАЛМЫКИЯ



-  Сельскохозяйственные организации
-  Крестьянские (фермерские) хозяйства и индивидуальные предприниматели
-  Хозяйства населения

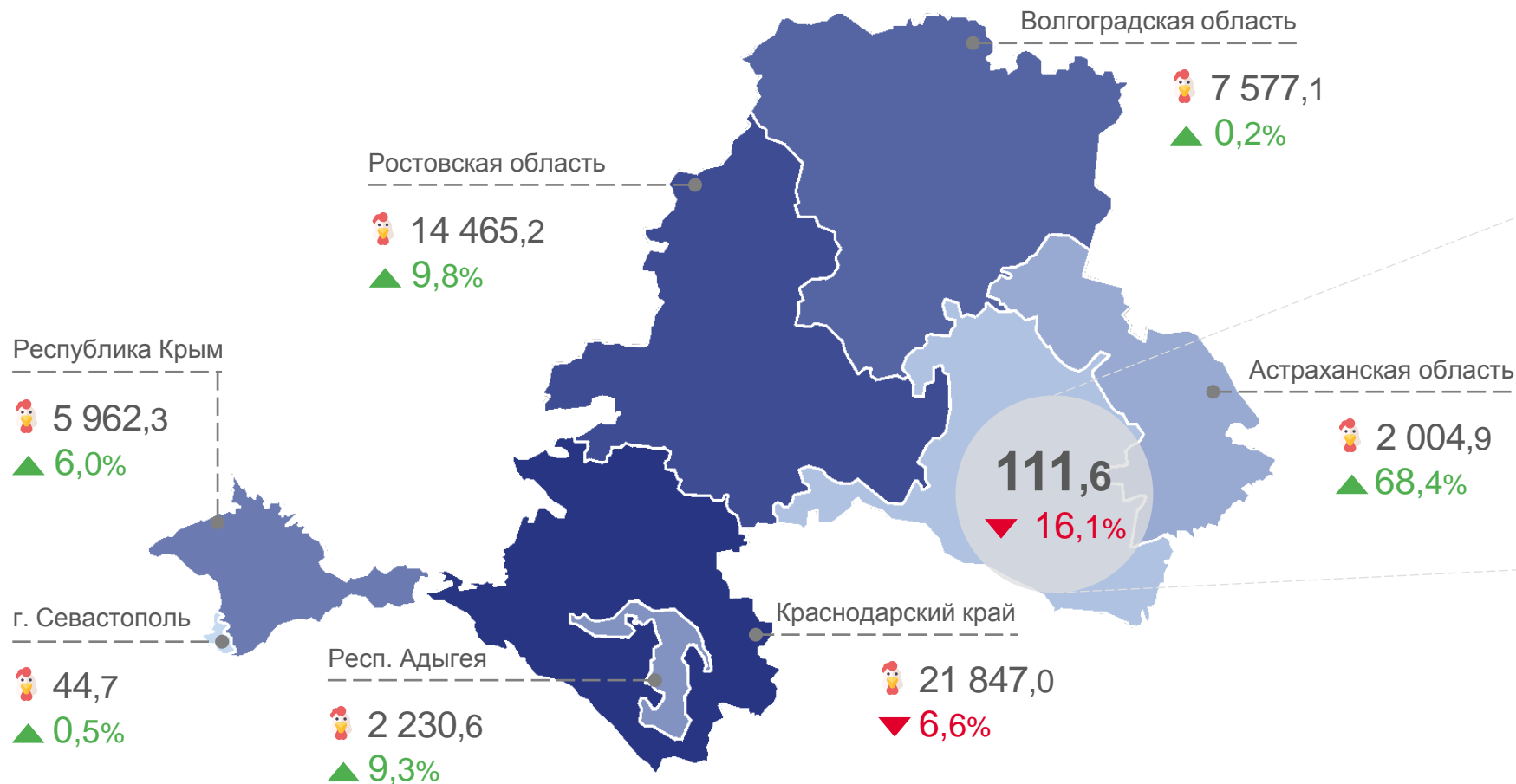




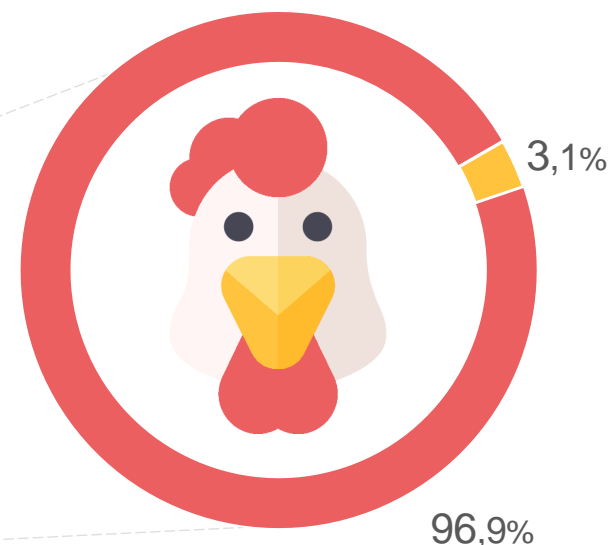
ПОГОЛОВЬЕ ПТИЦЫ В ХОЗЯЙСТВАХ ВСЕХ КАТЕГОРИЙ

НА 1 ЯНВАРЯ 2022г., ТЫСЯЧ ГОЛОВ

РЕГИОНЫ ЮЖНОГО ФЕДЕРАЛЬНОГО ОКРУГА



СТРУКТУРА ПОГОЛОВЬЯ ПО КАТЕГОРИЯМ ХОЗЯЙСТВ РЕСПУБЛИКИ КАЛМЫКИЯ



- Сельскохозяйственные организации
- Крестьянские (фермерские) хозяйства и индивидуальные предприниматели
- Хозяйства населения

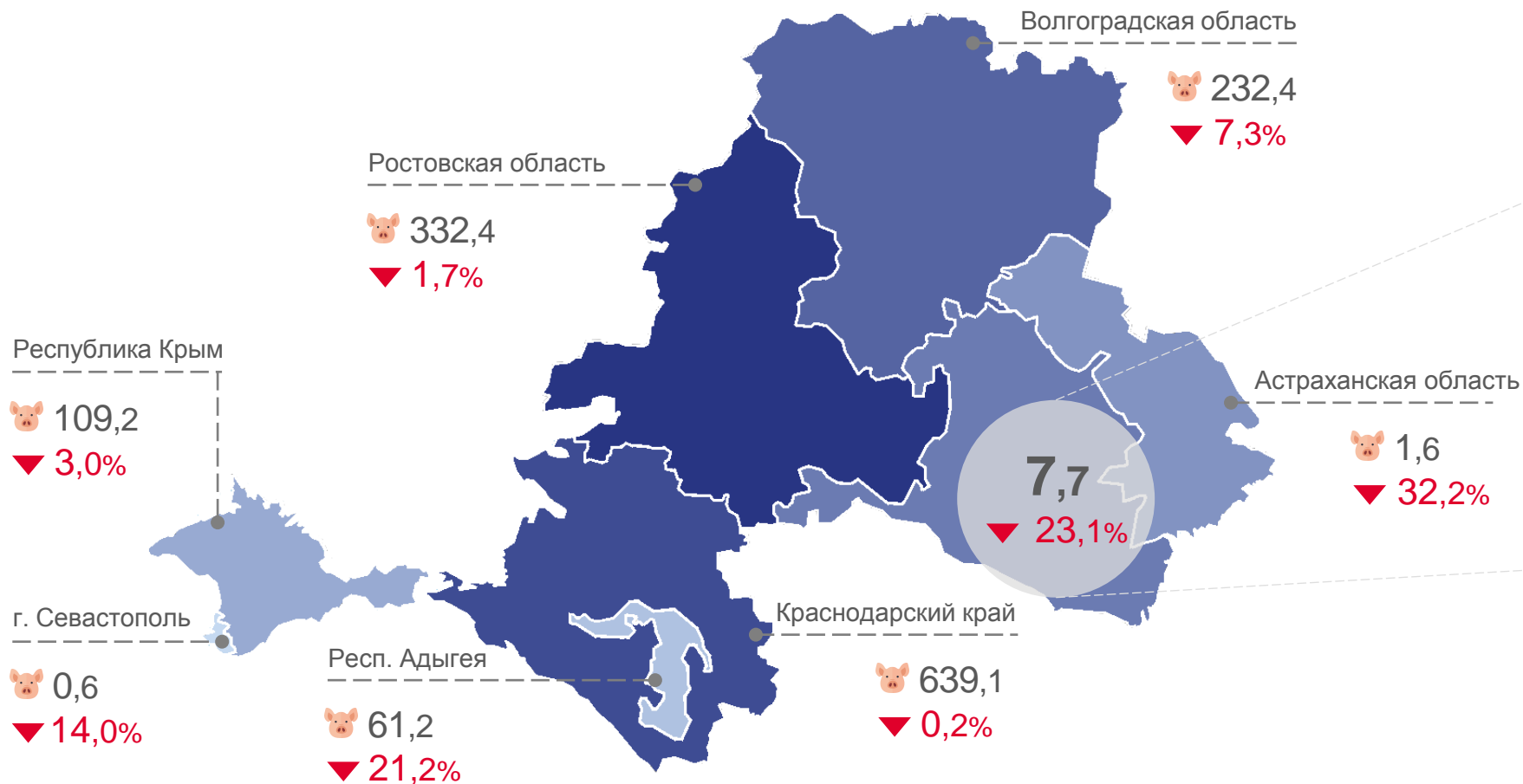




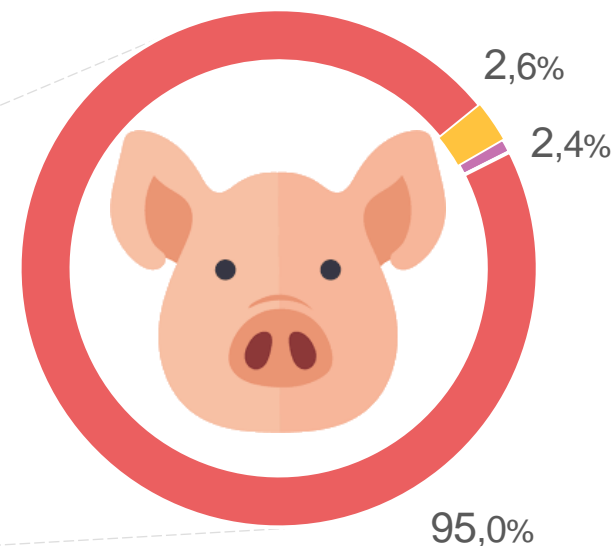
ПОГОЛОВЬЕ СВИНЕЙ В ХОЗЯЙСТВАХ ВСЕХ КАТЕГОРИЙ

НА 1 ЯНВАРЯ 2022г., ГОЛОВ

РЕГИОНЫ ЮЖНОГО ФЕДЕРАЛЬНОГО ОКРУГА



СТРУКТУРА ПОГОВОЛЬЯ ПО КАТЕГОРИЯМ ХОЗЯЙСТВ РЕСПУБЛИКИ КАЛМЫКИЯ



- Сельскохозяйственные организации
- Крестьянские (фермерские) хозяйства и индивидуальные предприниматели
- Хозяйства населения





ИНДЕКСЫ ПРОИЗВОДСТВА ОСНОВНЫХ ВИДОВ ПРОДУКЦИИ ЖИВОТНОВОДСТВА В РЕГИОНАХ ЮЖНОГО ФЕДЕРАЛЬНОГО ОКРУГА

ЗА 2021г.



СКОТ И ПТИЦА НА УБОЙ В ЖИВОМ ВЕСЕ



МОЛОКО



ЯЙЦА





ПРОИЗВОДСТВО ОСНОВНЫХ ВИДОВ ПРОДУКЦИИ ЖИВОТНОВОДСТВА В РЕСПУБЛИКЕ КАЛМЫКИЯ

ПО ВИДАМ ПРОДУКЦИИ, ЗА 2021г.

СКОТ И ПТИЦА НА УБОЙ В ЖИВОМ ВЕСЕ

1 491,2

тысячи тонн
в регионах ЮФО

118,0

тысяч тонн
в Республике Калмыкия

7,9%

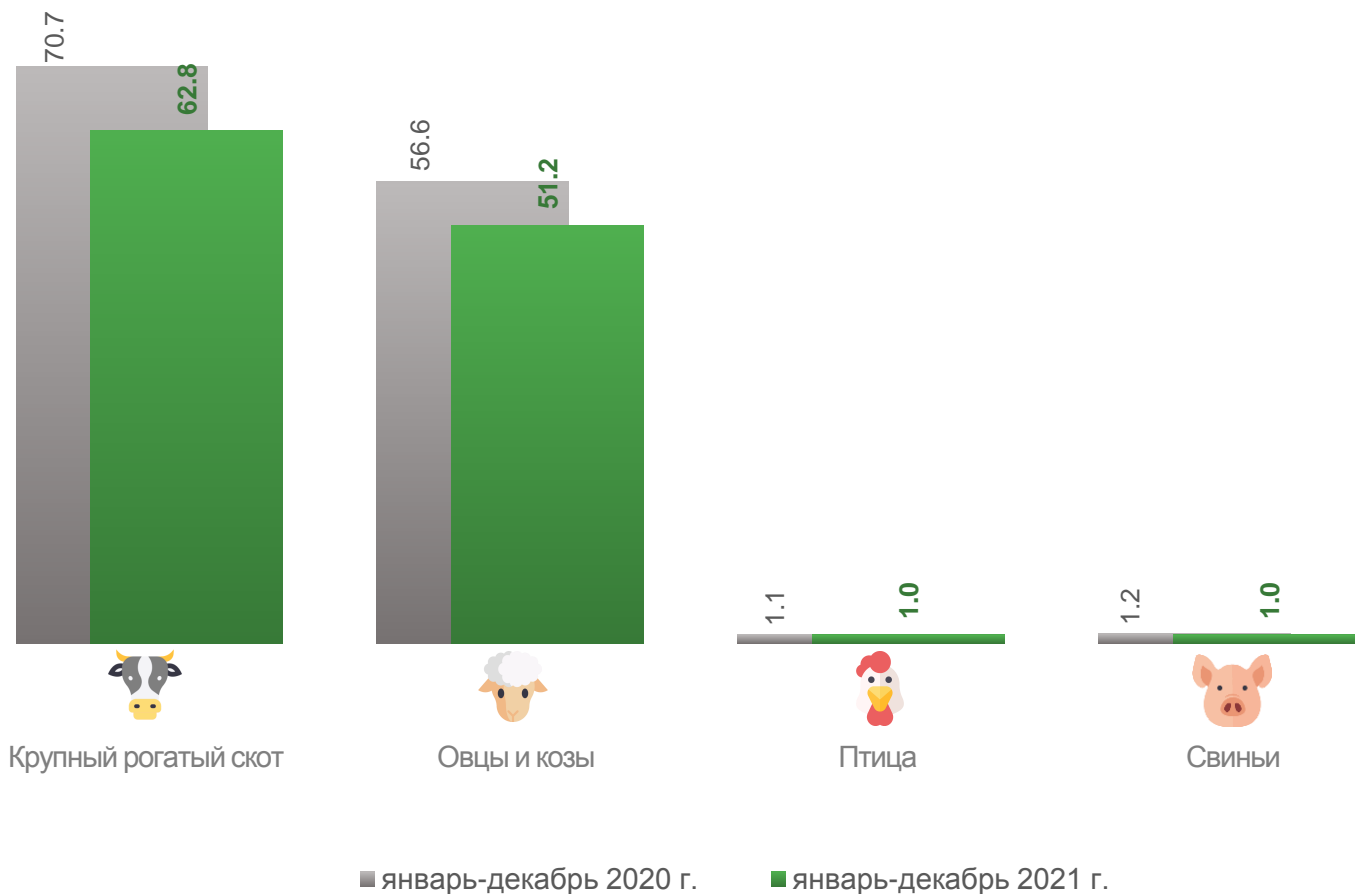
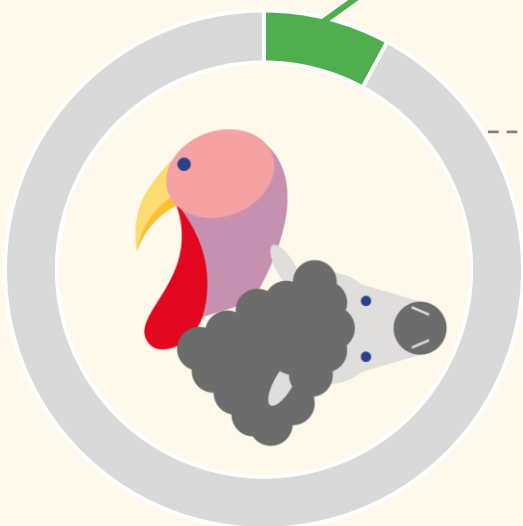
от объема ЮФО

5 МЕСТО

в ЮФО

▼ 10,4%

к прошлому году





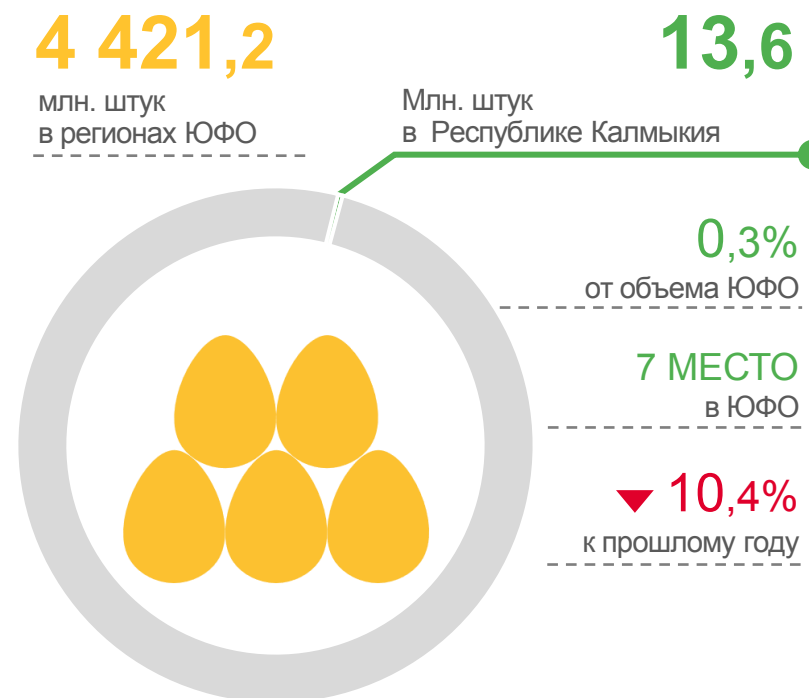
ПРОИЗВОДСТВО ОСНОВНЫХ ВИДОВ ПРОДУКЦИИ ЖИВОТНОВОДСТВА В РЕСПУБЛИКЕ КАЛМЫКИЯ

ПО ВИДАМ ПРОДУКЦИИ, ЗА 2021г.

МОЛОКО



ЯЙЦА

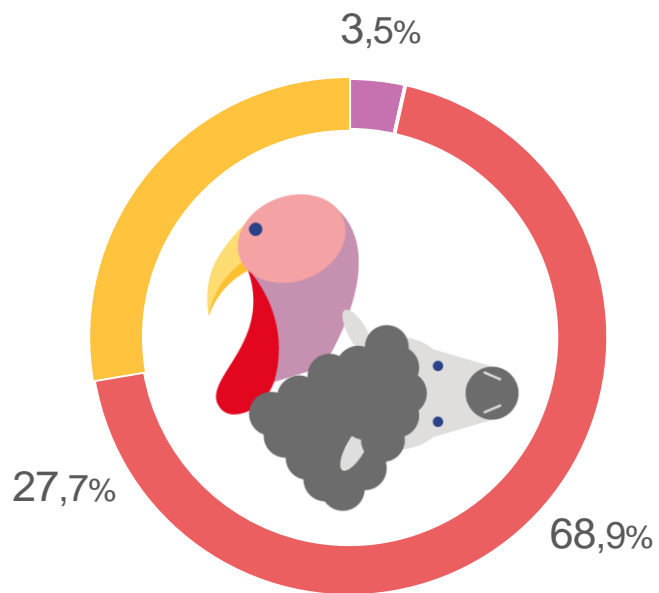





СТРУКТУРА ПРОИЗВОДСТВА ОСНОВНЫХ ВИДОВ ПРОДУКЦИИ ЖИВОТНОВОДСТВА В РЕСПУБЛИКЕ КАЛМЫКИЯ

ПО КАТЕГОРИЯМ ХОЗЯЙСТВ, ЗА 2021г.

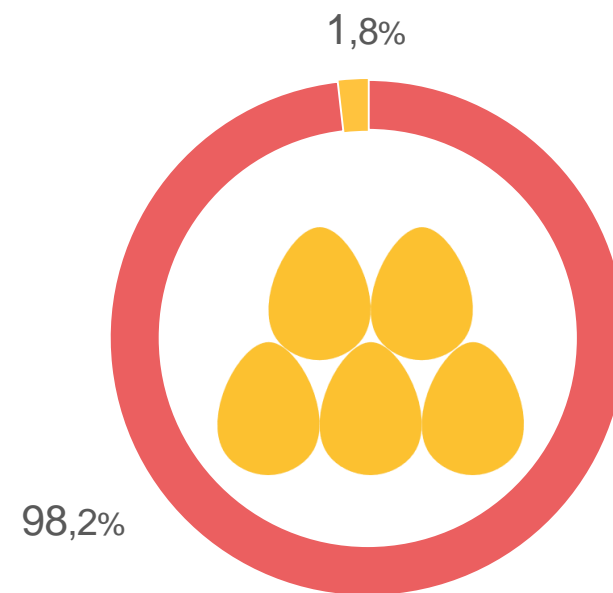
СКОТ И ПТИЦА НА УБОЙ



МОЛОКО



ЯЙЦА



Сельскохозяйственные организации

Крестьянские (фермерские) хозяйства и индивидуальные предприниматели

Хозяйства населения

