



УПРАВЛЕНИЕ ФЕДЕРАЛЬНОЙ СЛУЖБЫ
ГОСУДАРСТВЕННОЙ СТАТИСТИКИ
ПО АСТРАХАНСКОЙ ОБЛАСТИ
И РЕСПУБЛИКЕ КАЛМЫКИЯ

Сельское хозяйство Республики Калмыкия



январь-июнь 2022 года



УПРАВЛЕНИЕ ФЕДЕРАЛЬНОЙ СЛУЖБЫ
ГОСУДАРСТВЕННОЙ СТАТИСТИКИ
ПО АСТРАХАНСКОЙ ОБЛАСТИ
И РЕСПУБЛИКЕ КАЛМЫКИЯ

Сельское хозяйство

Республики Калмыкия

в январе-июне 2022 года

01

Поголовье скота и птицы
в хозяйствах всех категорий

02

Индексы производства основных видов продукции
животноводства

03

Производство основных видов продукции
животноводства





ПОГОЛОВЬЕ СКОТА И ПТИЦЫ В ХОЗЯЙСТВАХ ВСЕХ КАТЕГОРИЙ РЕСПУБЛИКИ КАЛМЫКИЯ

НА 1 ИЮЛЯ 2022

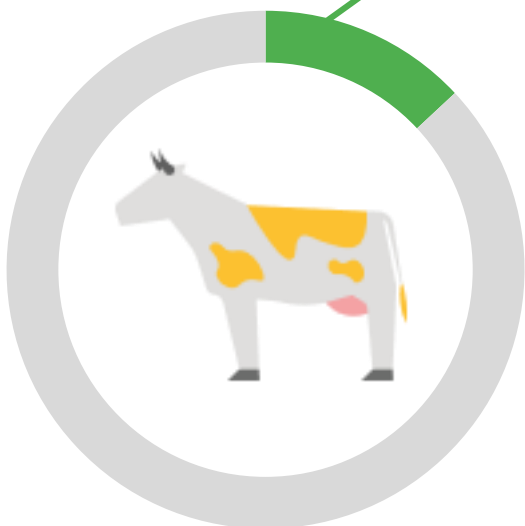
КРУПНЫЙ РОГАТЫЙ СКОТ

2 385,5

тысячи голов
в регионах ЮФО

358,1

тысячи голов
в Республике Калмыкия



15,0%

от поголовья в ЮФО

3 МЕСТО

в ЮФО

- 14,7%

к 1 июля 2021 года

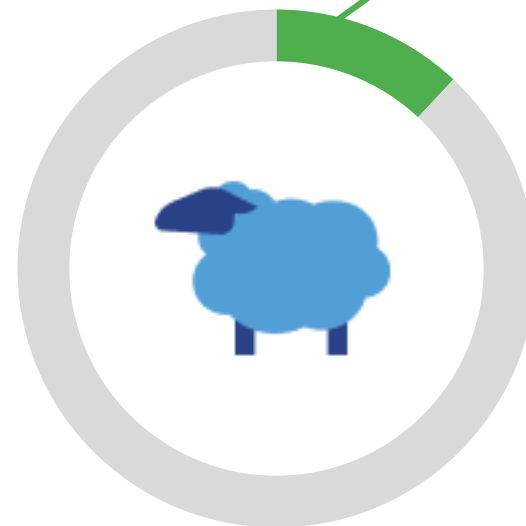
ОВЦЫ И КОЗЫ

5 640,2

тысячи голов
в регионах ЮФО

1 745,9

тысячи голов
в Республике Калмыкия



31,0%

от поголовья в ЮФО

1 МЕСТО

в ЮФО

- 14,7%

к 1 июля 2021 года



ПОГОЛОВЬЕ СКОТА И ПТИЦЫ В ХОЗЯЙСТВАХ ВСЕХ КАТЕГОРИЙ РЕСПУБЛИКИ КАЛМЫКИЯ

НА 1 ИЮЛЯ 2022

СВИНЬИ

1 454,6

тысячи голов
в регионах ЮФО

6,8

тысячи голов
в Республике Калмыкия

0,5%


от поголовья в ЮФО

6 МЕСТО

в ЮФО

- 24,4%

к 1 июля 2021 года



ПТИЦА

65 599,9

тысячи голов
в регионах ЮФО

113,2

тысячи голов
в Республике Калмыкия

0,2%

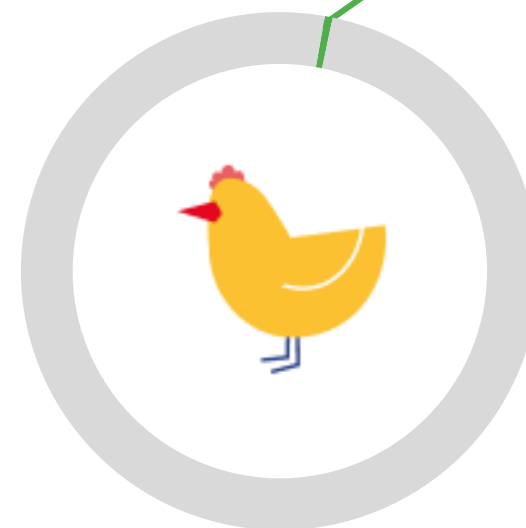
от поголовья в ЮФО

7 МЕСТО

в ЮФО

- 15,4%

к 1 июля 2021 года

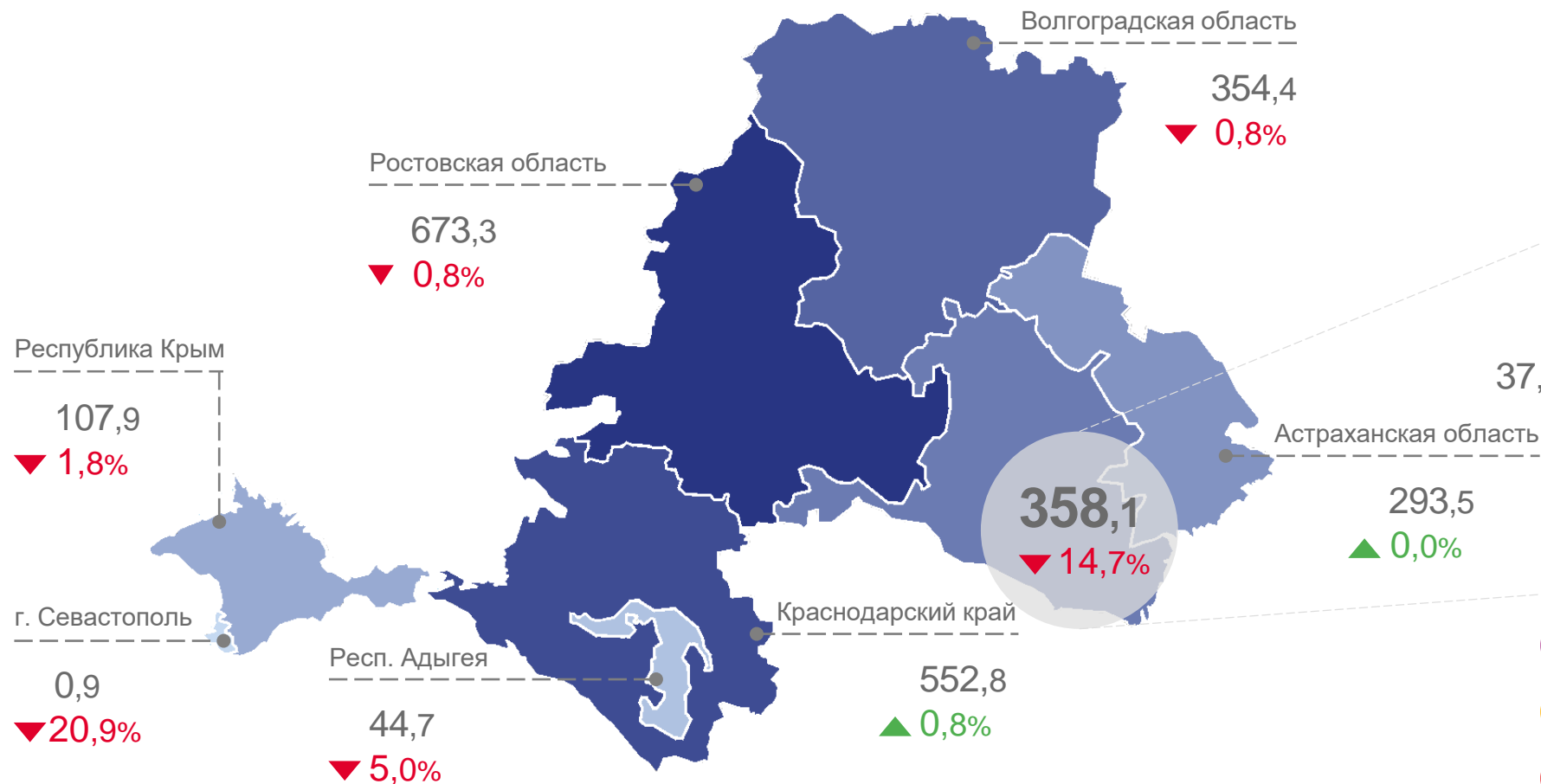




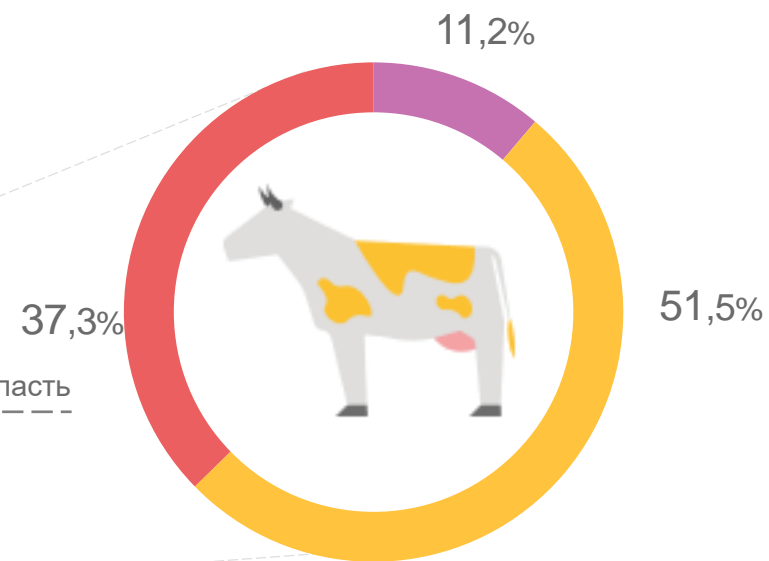
ПОГОЛОВЬЕ КРУПНОГО РОГАТОГО СКОТА В ХОЗЯЙСТВАХ ВСЕХ КАТЕГОРИЙ

НА 1 ИЮЛЯ 2022, ТЫСЯЧ ГОЛОВ

РЕГИОНЫ ЮЖНОГО ФЕДЕРАЛЬНОГО ОКРУГА



СТРУКТУРА ПОГОВОЛЬЯ ПО КАТЕГОРИЯМ ХОЗЯЙСТВ РЕСПУБЛИКИ КАЛМЫКИЯ



- Сельскохозяйственные организации
- Крестьянские (фермерские) хозяйства и индивидуальные предприниматели
- Хозяйства населения

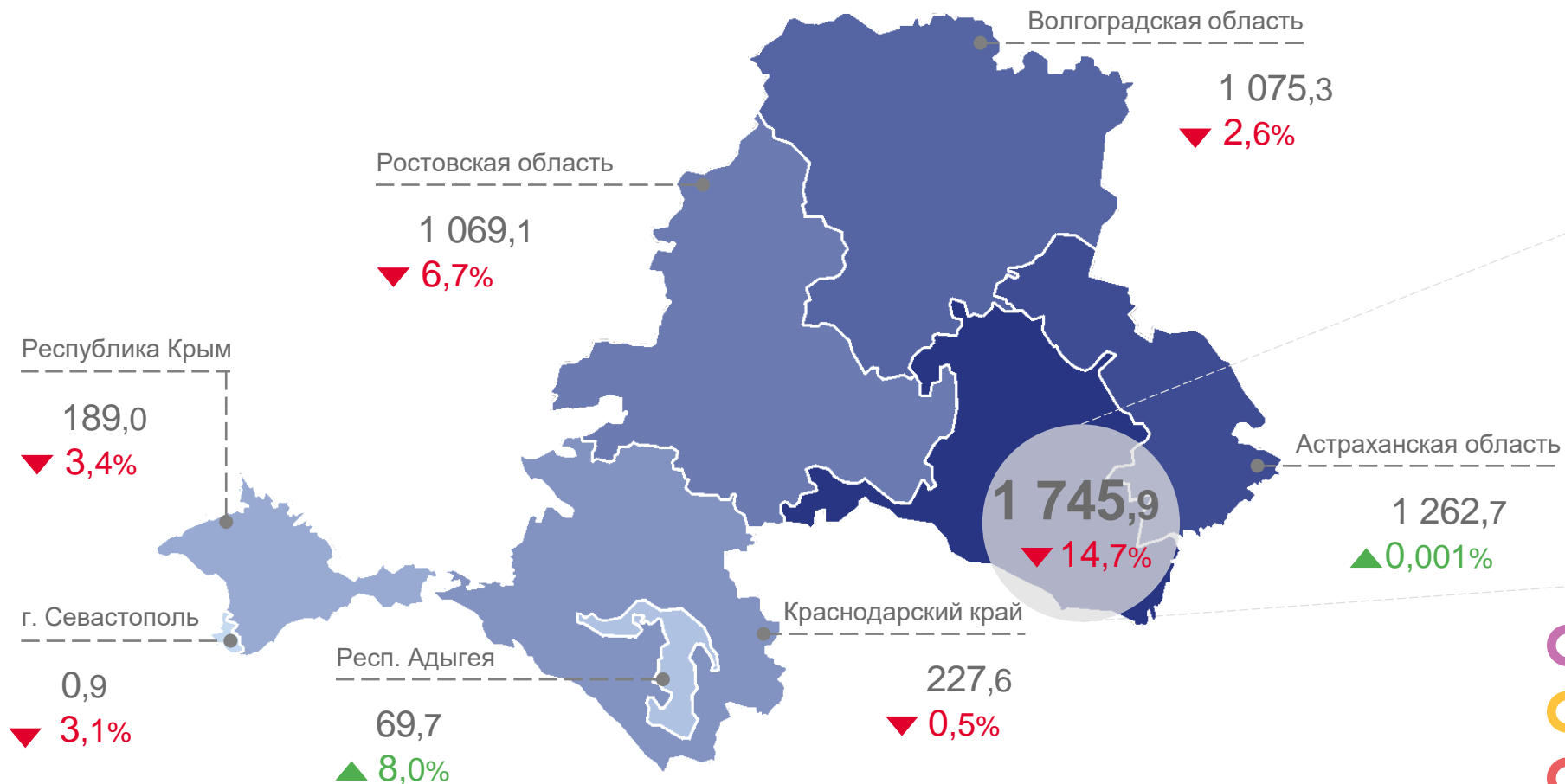




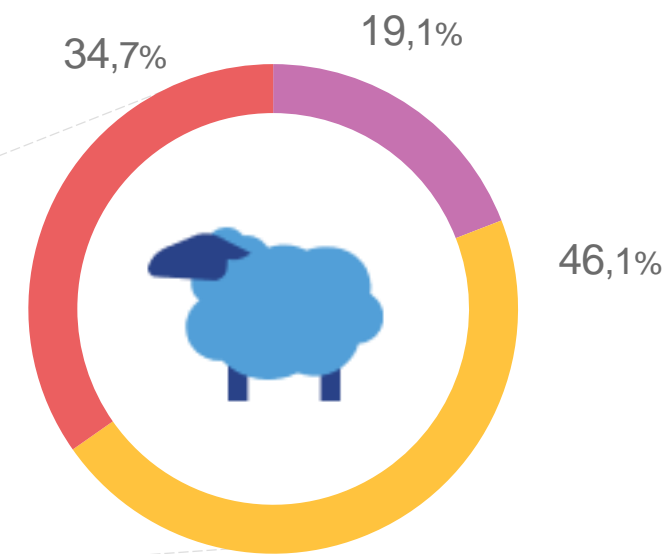
ПОГОЛОВЬЕ ОВЕЦ И КОЗ В ХОЗЯЙСТВАХ ВСЕХ КАТЕГОРИЙ

НА 1 ИЮЛЯ 2022, ТЫСЯЧ ГОЛОВ

РЕГИОНЫ ЮЖНОГО ФЕДЕРАЛЬНОГО ОКРУГА



СТРУКТУРА ПОГОЛОВЬЯ ПО КАТЕГОРИЯМ ХОЗЯЙСТВ РЕСПУБЛИКИ КАЛМЫКИЯ



- Сельскохозяйственные организации
- Крестьянские (фермерские) хозяйства и индивидуальные предприниматели
- Хозяйства населения

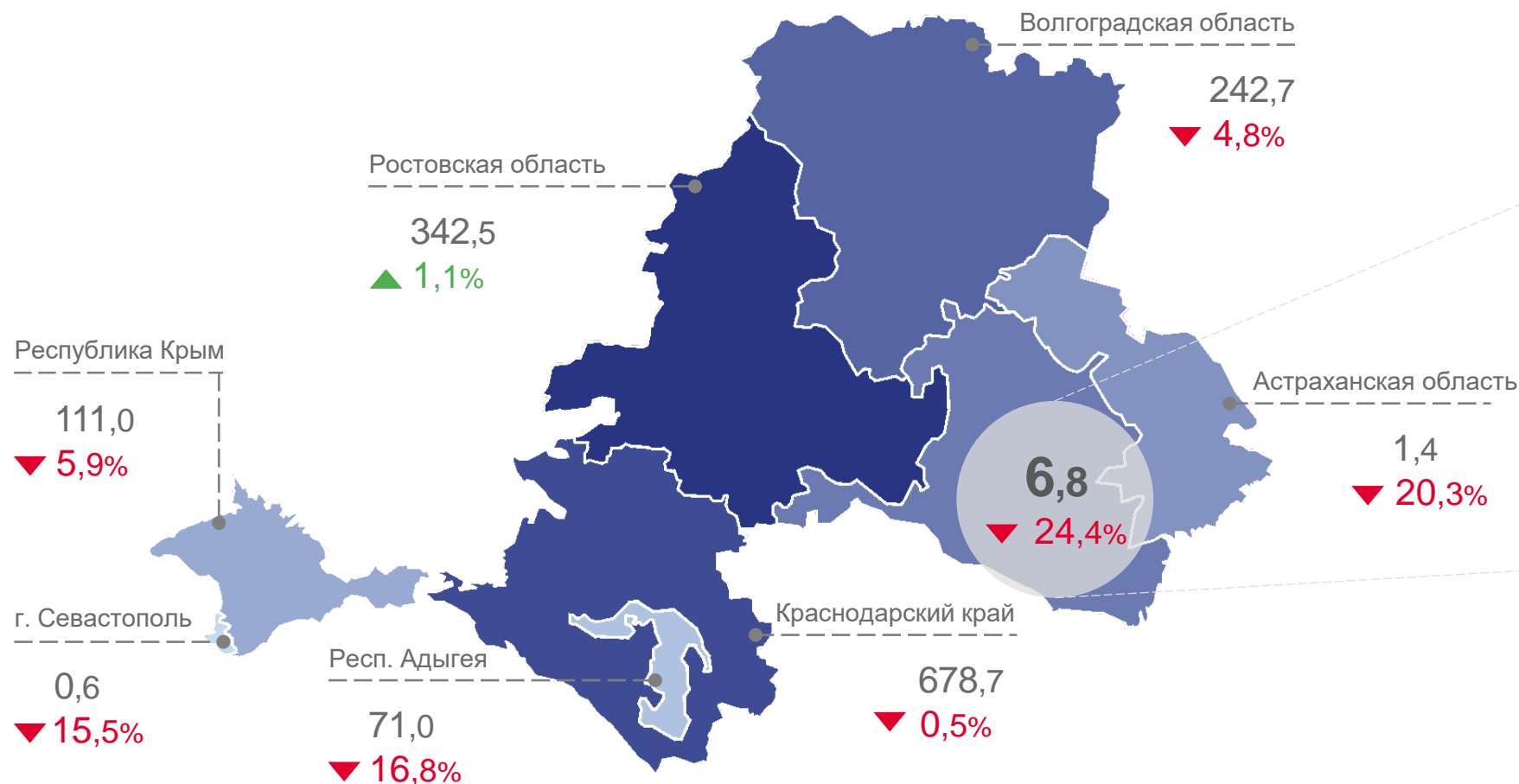




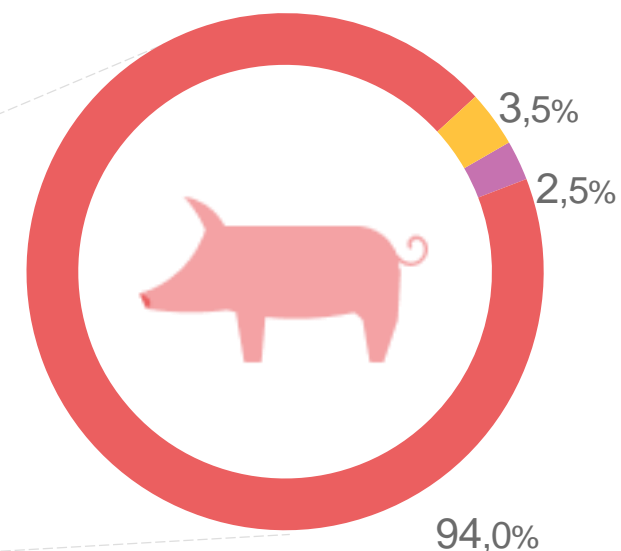
ПОГОЛОВЬЕ СВИНЕЙ В ХОЗЯЙСТВАХ ВСЕХ КАТЕГОРИЙ

НА 1 ИЮЛЯ 2022, ТЫСЯЧ ГОЛОВ

РЕГИОНЫ ЮЖНОГО ФЕДЕРАЛЬНОГО ОКРУГА



СТРУКТУРА ПОГОВОЛЬЯ ПО КАТЕГОРИЯМ ХОЗЯЙСТВ РЕСПУБЛИКИ КАЛМЫКИЯ



- Сельскохозяйственные организации
- Крестьянские (фермерские) хозяйства и индивидуальные предприниматели
- Хозяйства населения

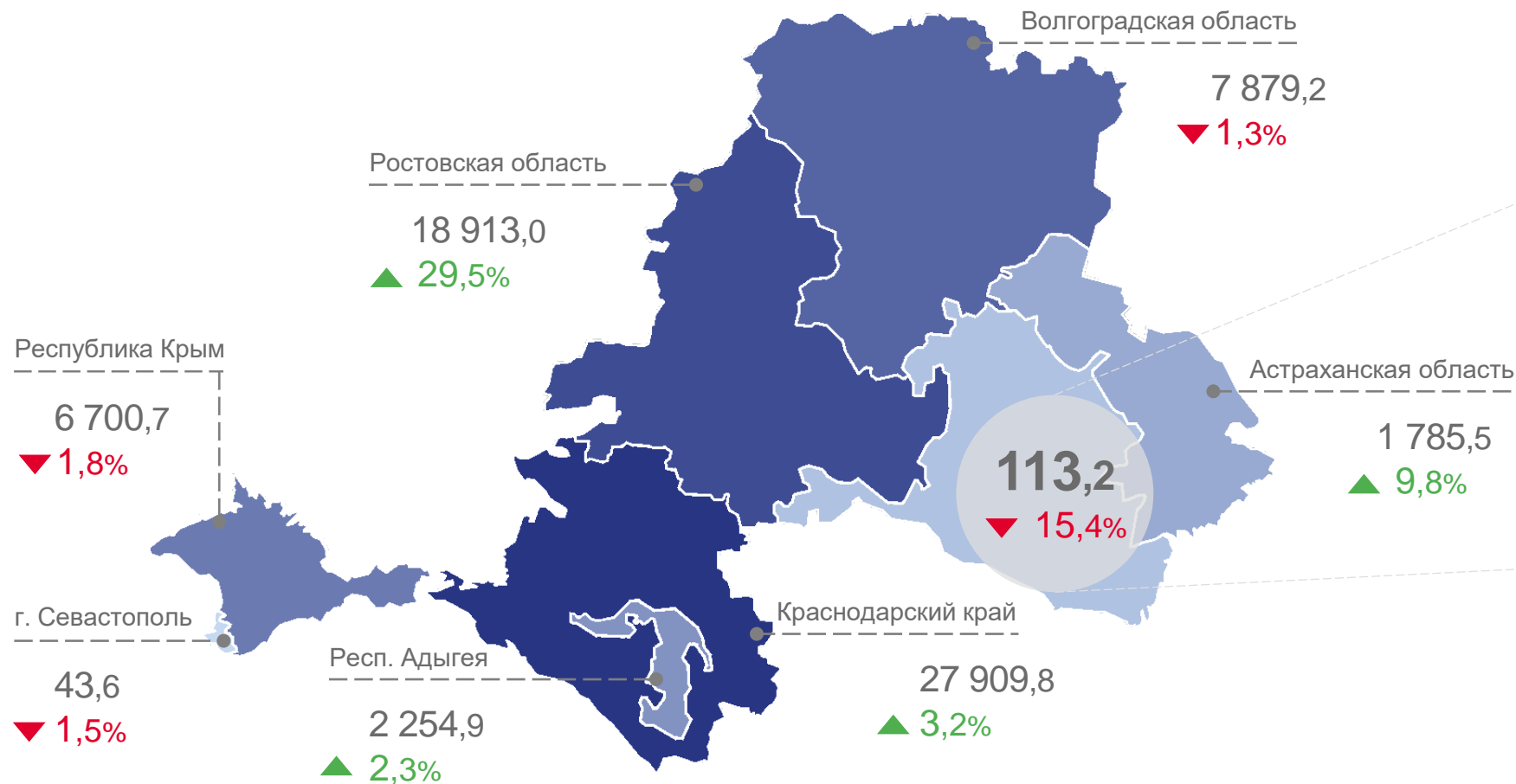




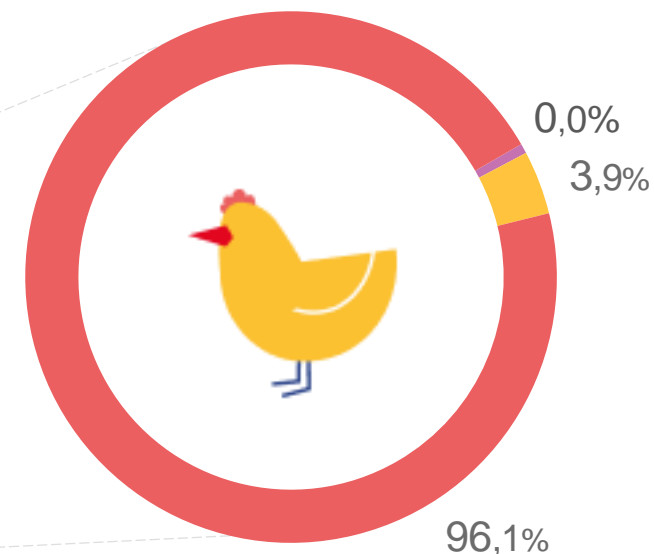
ПОГОЛОВЬЕ ПТИЦЫ В ХОЗЯЙСТВАХ ВСЕХ КАТЕГОРИЙ

НА 1 ИЮЛЯ 2022, ТЫСЯЧ ГОЛОВ

РЕГИОНЫ ЮЖНОГО ФЕДЕРАЛЬНОГО ОКРУГА



СТРУКТУРА ПОГОЛОВЬЯ ПО КАТЕГОРИЯМ ХОЗЯЙСТВ РЕСПУБЛИКИ КАЛМЫКИЯ



- Сельскохозяйственные организации
- Крестьянские (фермерские) хозяйства и индивидуальные предприниматели
- Хозяйства населения





ИНДЕКСЫ ПРОИЗВОДСТВА ОСНОВНЫХ ВИДОВ ПРОДУКЦИИ ЖИВОТНОВОДСТВА В ХОЗЯЙСТВАХ ВСЕХ КАТЕГОРИЙ ПО ЮФО

В % К ЯНВАРЮ-ИЮНЮ 2021



СКОТ И ПТИЦА НА УБОЙ В ЖИВОМ ВЕСЕ



МОЛОКО



ЯЙЦА





ПРОИЗВОДСТВО ОСНОВНЫХ ВИДОВ ПРОДУКЦИИ ЖИВОТНОВОДСТВА В РЕСПУБЛИКЕ КАЛМЫКИЯ

ПО ВИДАМ ПРОДУКЦИИ ЗА ЯНВАРЬ-ИЮНЬ 2022

СКОТ И ПТИЦА НА УБОЙ В ЖИВОМ ВЕСЕ

668,0

тысячи тонн
в регионах ЮФО

16,3

тысяч тонн
в Республике Калмыкия

2,4%

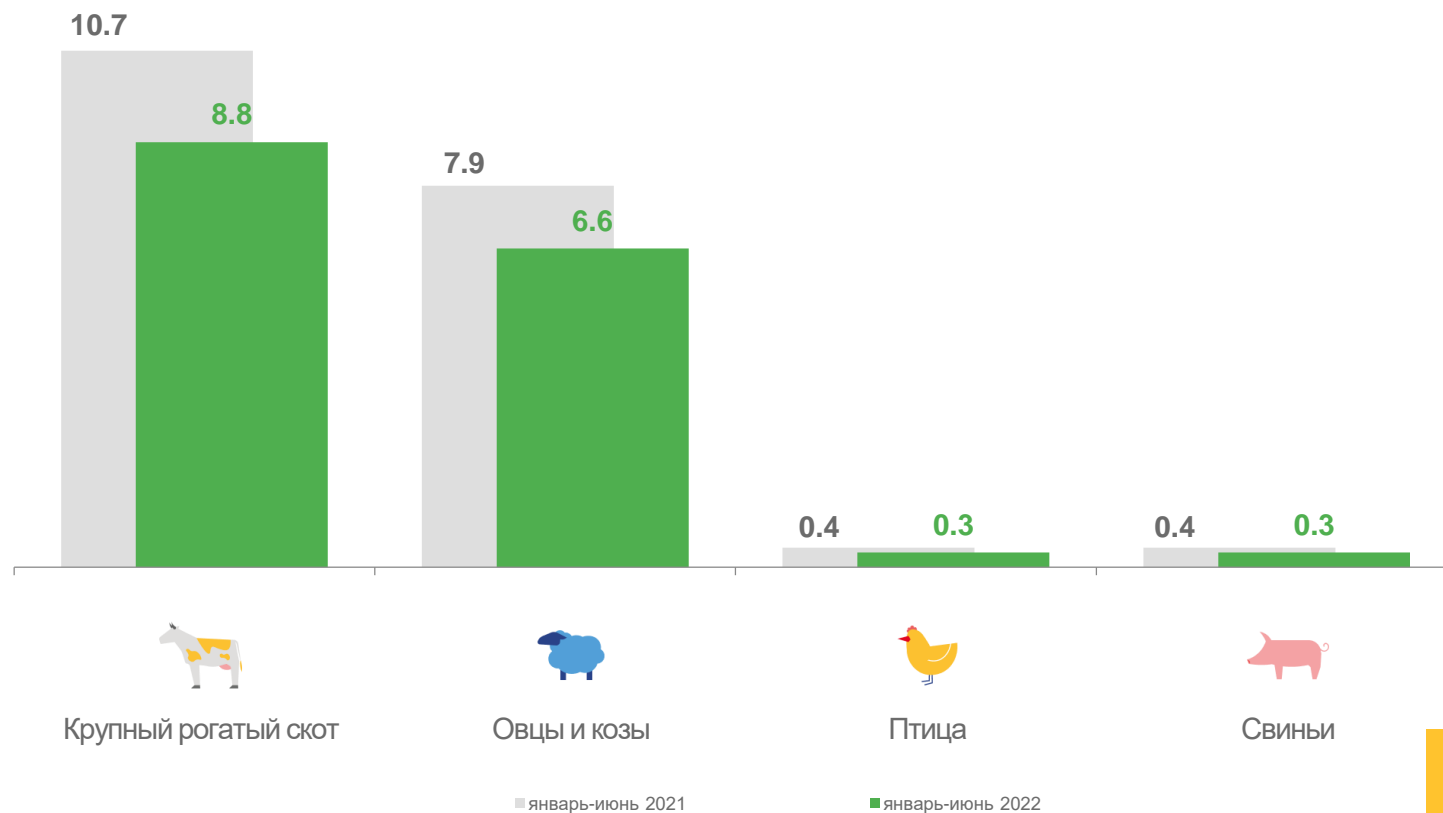
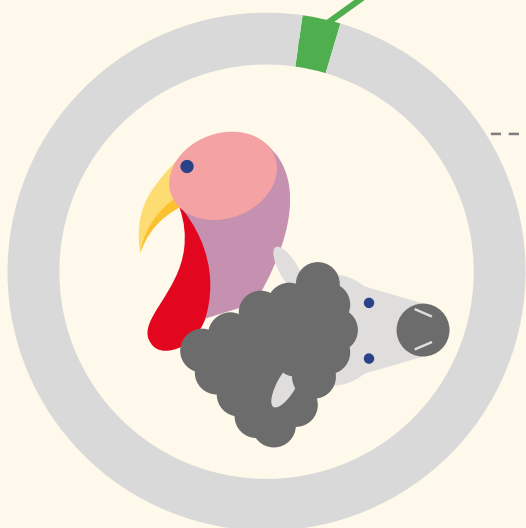
от объема ЮФО

6 МЕСТО

в ЮФО

▼ 17,9%

к прошлому году

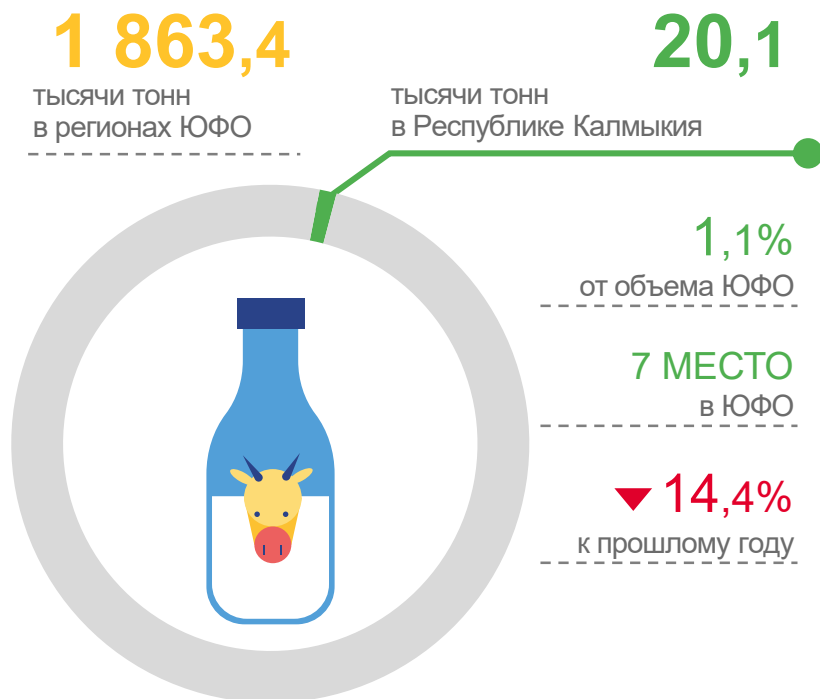




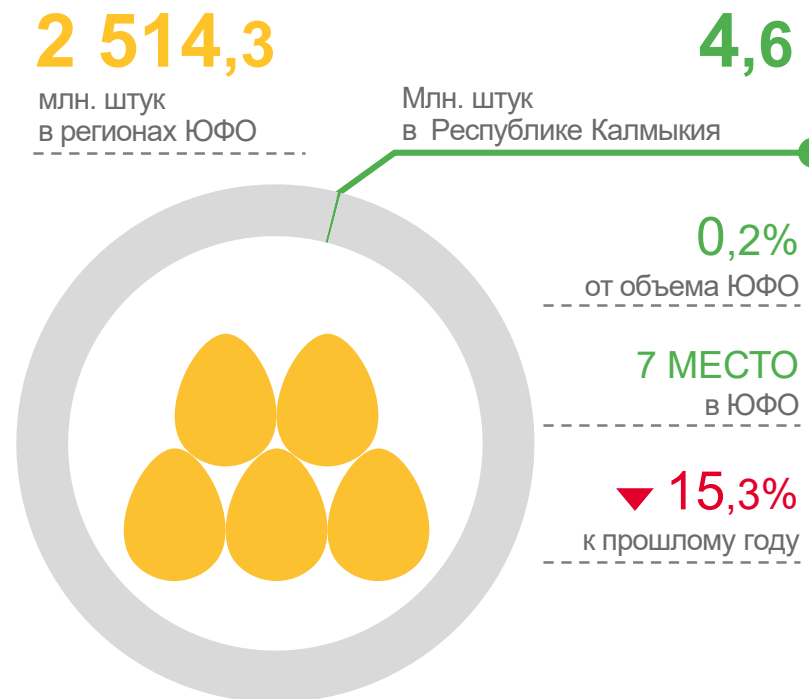
ПРОИЗВОДСТВО ОСНОВНЫХ ВИДОВ ПРОДУКЦИИ ЖИВОТНОВОДСТВА В РЕСПУБЛИКЕ КАЛМЫКИЯ

ПО ВИДАМ ПРОДУКЦИИ ЗА ЯНВАРЬ-ИЮНЬ 2022

МОЛОКО



ЯЙЦА

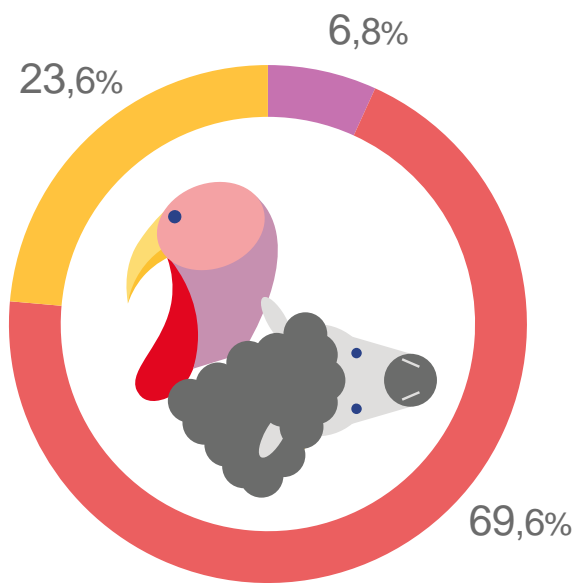





СТРУКТУРА ПРОИЗВОДСТВА ОСНОВНЫХ ВИДОВ ПРОДУКЦИИ ЖИВОТНОВОДСТВА В РЕСПУБЛИКЕ КАЛМЫКИЯ

ПО КАТЕГОРИЯМ ХОЗЯЙСТВ ЗА ЯНВАРЬ-ИЮНЬ 2022

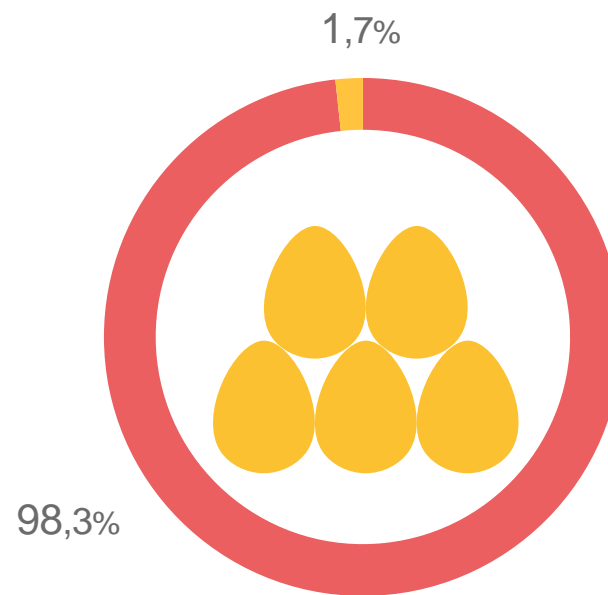
СКОТ И ПТИЦА НА УБОЙ



МОЛОКО



ЯЙЦА



Сельскохозяйственные организации

Крестьянские (фермерские) хозяйства и индивидуальные предприниматели

Хозяйства населения

