



ФЕДЕРАЛЬНАЯ СЛУЖБА
ГОСУДАРСТВЕННОЙ СТАТИСТИКИ

Сельское хозяйство Республики Калмыкия



январь-март 2022 года



ФЕДЕРАЛЬНАЯ СЛУЖБА
ГОСУДАРСТВЕННОЙ СТАТИСТИКИ

Сельское хозяйство

Республики Калмыкия

за январь-март 2022

01

ПОГОЛОВЬЕ СКОТА И ПТИЦЫ
В ХОЗЯЙСТВАХ ВСЕХ КАТЕГОРИЙ

02

ИНДЕКСЫ ПРОИЗВОДСТВА ОСНОВНЫХ ВИДОВ
ПРОДУКЦИИ ЖИВОТНОВОДСТВА

03

ПРОИЗВОДСТВО ОСНОВНЫХ ВИДОВ
ПРОДУКЦИИ ЖИВОТНОВОДСТВА





ПОГОЛОВЬЕ СКОТА И ПТИЦЫ В ХОЗЯЙСТВАХ ВСЕХ КАТЕГОРИЙ РЕСПУБЛИКИ КАЛМЫКИЯ

НА 1 АПРЕЛЯ 2022 ГОДА


ОВЦЫ И КОЗЫ

5 272,2

тысячи голов
в регионах ЮФО

1 546,1

тысячи голов
в Республике Калмыкия



29,3%

от поголовья в ЮФО

1 МЕСТО

в ЮФО

- 18,2%

к 1 апреля 2021 года

КРУПНЫЙ РОГАТЫЙ СКОТ

2 272,8

тысячи голов
в регионах ЮФО

309,2

тысячи голов
в Республике Калмыкия



13,6%

от поголовья в ЮФО

4 МЕСТО

в ЮФО

- 15,9%

к 1 апреля 2021 года





ПОГОЛОВЬЕ СКОТА И ПТИЦЫ В ХОЗЯЙСТВАХ ВСЕХ КАТЕГОРИЙ РЕСПУБЛИКИ КАЛМЫКИЯ НА 1 АПРЕЛЯ 2022 ГОДА


ПТИЦА

58 265,9

тысячи голов
в регионах ЮФО

100,5

тысячи голов
в Республике Калмыкия



0,2%

от поголовья в ЮФО

7 МЕСТО

в ЮФО

- 16,1%

к 1 апреля 2021 года


СВИНЬИ

1 423,9

тысячи голов
в регионах ЮФО

7,0

тысячи голов
в Республике Калмыкия



0,5%

от поголовья в ЮФО

6 МЕСТО

в ЮФО

- 24,3%

к 1 апреля 2021 года

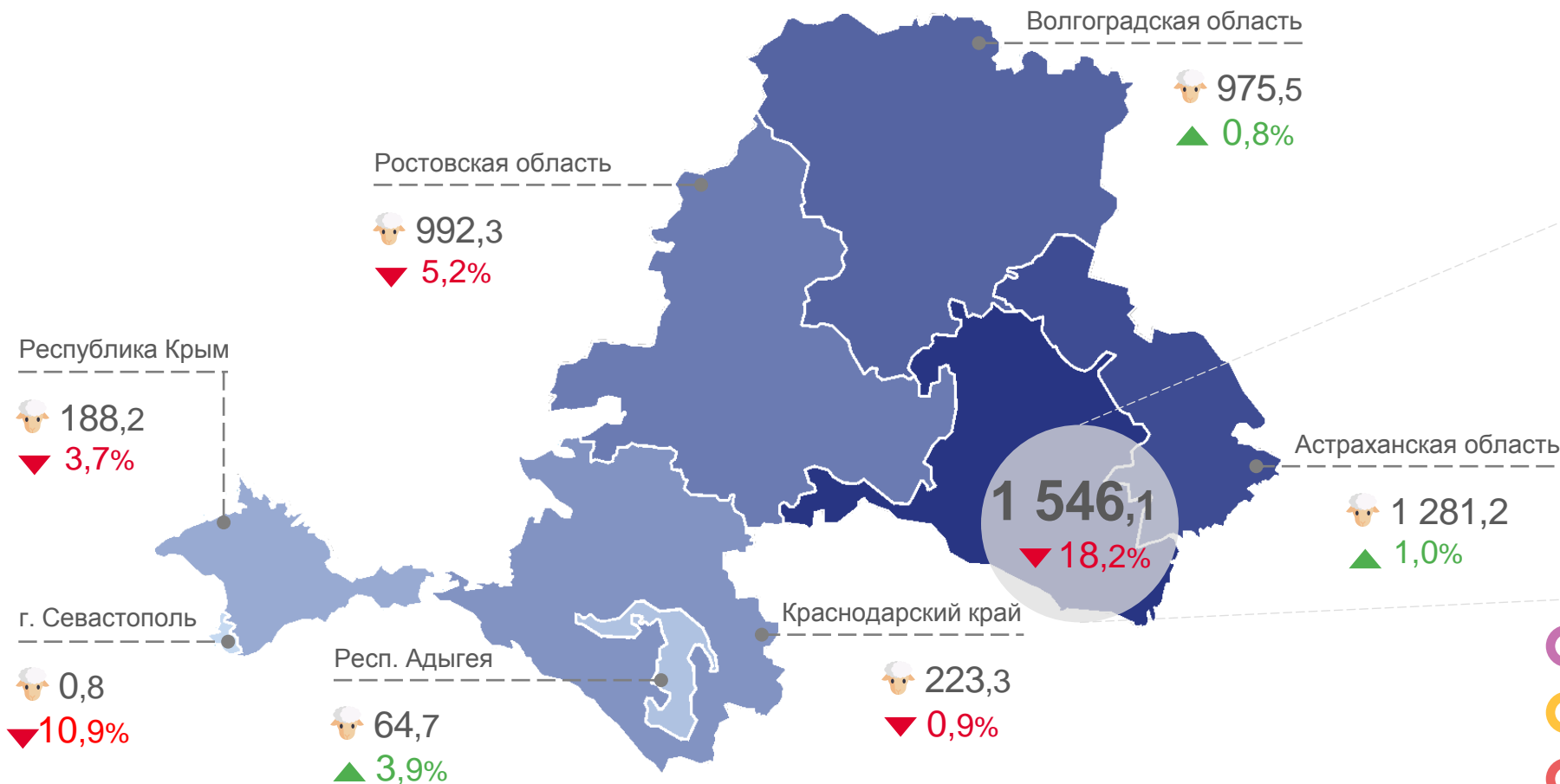




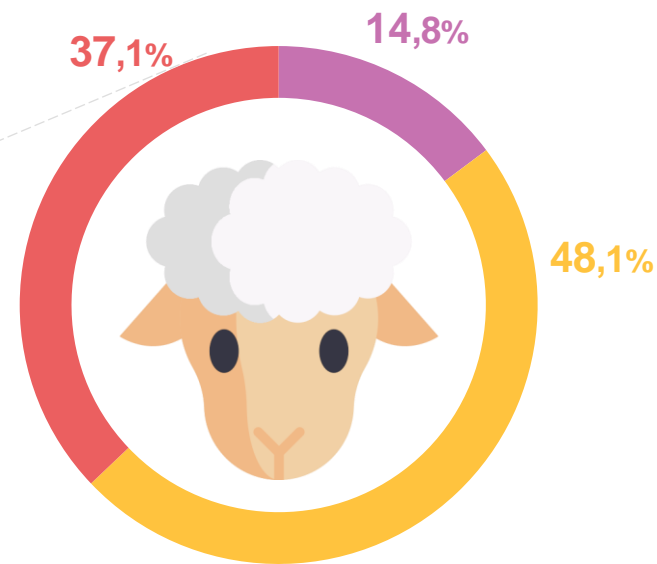
ПОГОЛОВЬЕ ОВЕЦ И КОЗ В ХОЗЯЙСТВАХ ВСЕХ КАТЕГОРИЙ

НА 1 АПРЕЛЯ 2022 ГОДА, ТЫСЯЧ ГОЛОВ

РЕГИОНЫ ЮЖНОГО ФЕДЕРАЛЬНОГО ОКРУГА



СТРУКТУРА ПОГОЛОВЬЯ ПО КАТЕГОРИЯМ ХОЗЯЙСТВ РЕСПУБЛИКИ КАЛМЫКИЯ



- Сельскохозяйственные организации
- Крестьянские (фермерские) хозяйства и индивидуальные предприниматели
- Хозяйства населения

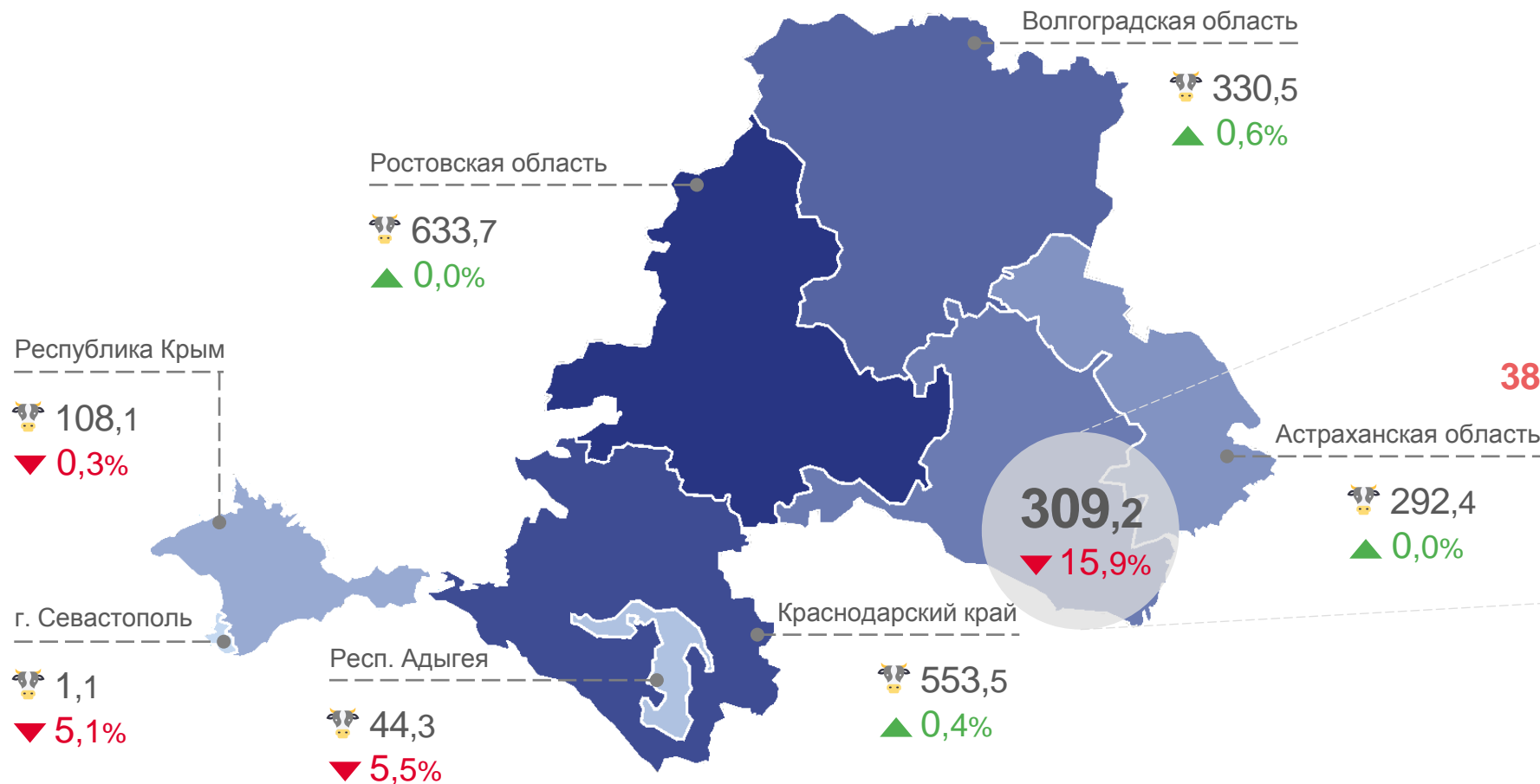




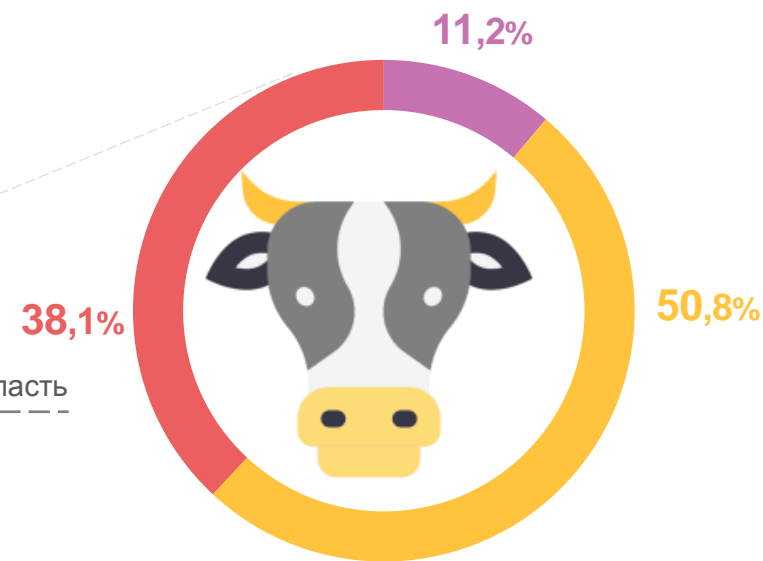
ПОГОЛОВЬЕ КРУПНОГО РОГАТОГО СКОТА В ХОЗЯЙСТВАХ ВСЕХ КАТЕГОРИЙ

НА 1 АПРЕЛЯ 2022 ГОДА, ТЫСЯЧ ГОЛОВ

РЕГИОНЫ ЮЖНОГО ФЕДЕРАЛЬНОГО ОКРУГА



СТРУКТУРА ПОГОВОЛЬЯ ПО КАТЕГОРИЯМ ХОЗЯЙСТВ РЕСПУБЛИКИ КАЛМЫКИЯ



- Сельскохозяйственные организации
- Крестьянские (фермерские) хозяйства и индивидуальные предприниматели
- Хозяйства населения

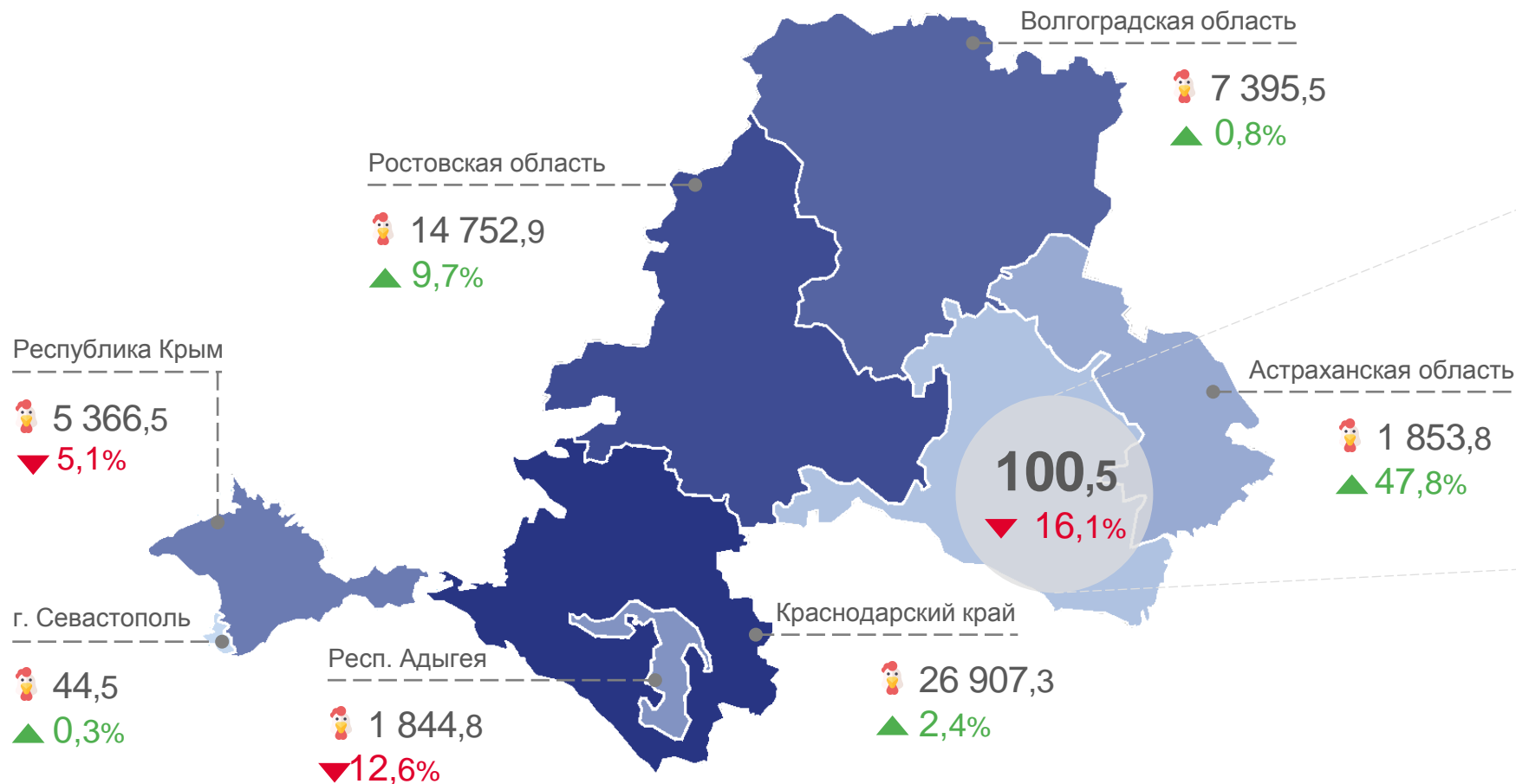




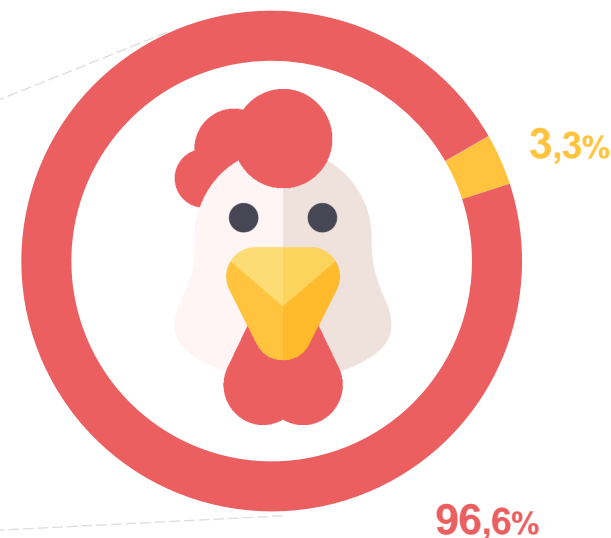
ПОГОЛОВЬЕ ПТИЦЫ В ХОЗЯЙСТВАХ ВСЕХ КАТЕГОРИЙ

НА 1 АПРЕЛЯ 2022 ГОДА, ТЫСЯЧ ГОЛОВ

РЕГИОНЫ ЮЖНОГО ФЕДЕРАЛЬНОГО ОКРУГА



СТРУКТУРА ПОГОЛОВЬЯ ПО КАТЕГОРИЯМ ХОЗЯЙСТВ РЕСПУБЛИКИ КАЛМЫКИЯ



- Сельскохозяйственные организации
- Крестьянские (фермерские) хозяйства и индивидуальные предприниматели
- Хозяйства населения

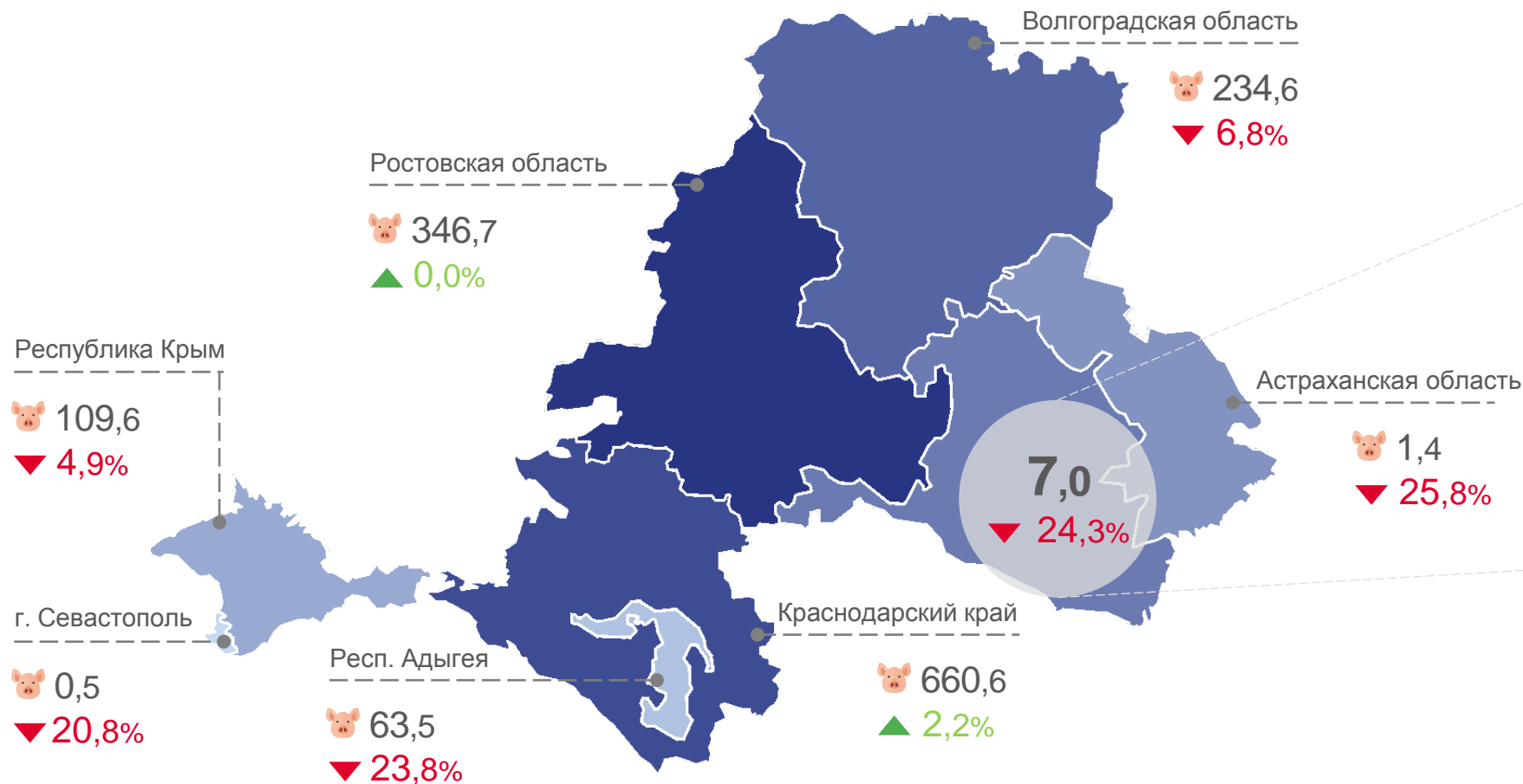




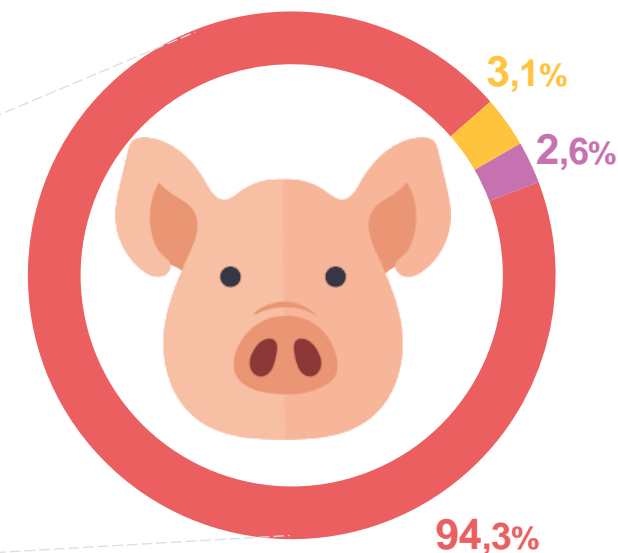
ПОГОЛОВЬЕ СВИНЕЙ В ХОЗЯЙСТВАХ ВСЕХ КАТЕГОРИЙ

НА 1 АПРЕЛЯ 2022 ГОДА, ГОЛОВ

РЕГИОНЫ ЮЖНОГО ФЕДЕРАЛЬНОГО ОКРУГА



СТРУКТУРА ПОГОВОЛЬЯ ПО КАТЕГОРИЯМ ХОЗЯЙСТВ РЕСПУБЛИКИ КАЛМЫКИЯ



- Сельскохозяйственные организации
- Крестьянские (фермерские) хозяйства и индивидуальные предприниматели
- Хозяйства населения





ИНДЕКСЫ ПРОИЗВОДСТВА ОСНОВНЫХ ВИДОВ ПРОДУКЦИИ ЖИВОТНОВОДСТВА В РЕГИОНАХ ЮЖНОГО ФЕДЕРАЛЬНОГО ОКРУГА ЗА ЯНВАРЬ – МАРТ 2022 ГОДА



СКОТ И ПТИЦА НА УБОЙ В ЖИВОМ ВЕСЕ



МОЛОКО



ЯЙЦА





ПРОИЗВОДСТВО ОСНОВНЫХ ВИДОВ ПРОДУКЦИИ ЖИВОТНОВОДСТВА В РЕСПУБЛИКЕ КАЛМЫКИЯ

ПО ВИДАМ ПРОДУКЦИИ, ЗА ЯНВАРЬ-МАРТ 2022 ГОДА

СКОТ И ПТИЦА НА УБОЙ В ЖИВОМ ВЕСЕ

320,8

тысячи тонн
в регионах ЮФО

4,5

тысяч тонн
в Республике Калмыкия

1,4%

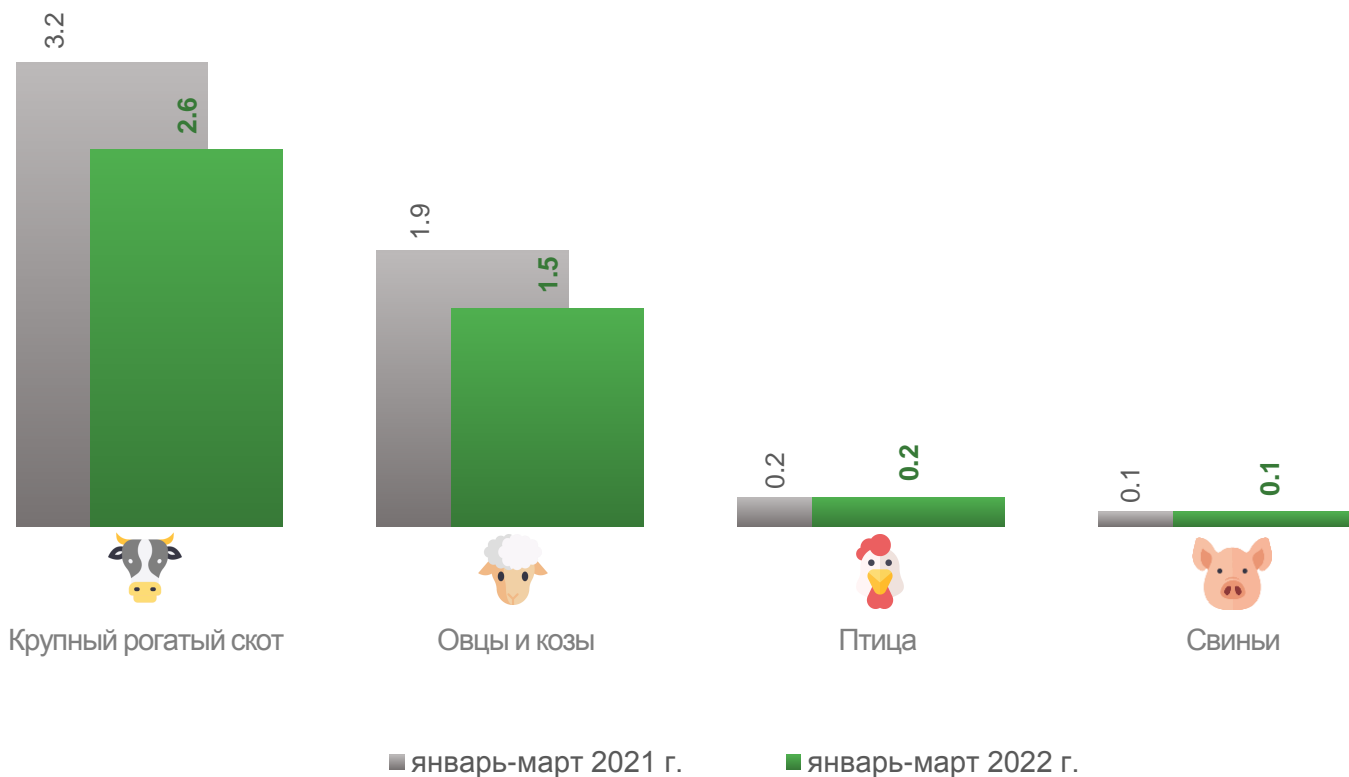

от объема ЮФО

7 МЕСТО

в ЮФО

▼ 20,9%

к прошлому году





ПРОИЗВОДСТВО ОСНОВНЫХ ВИДОВ ПРОДУКЦИИ ЖИВОТНОВОДСТВА В РЕСПУБЛИКЕ КАЛМЫКИЯ

ПО ВИДАМ ПРОДУКЦИИ, ЗА ЯНВАРЬ-МАРТ 2022 ГОДА

МОЛОКО

734,3

тысячи тонн
в регионах ЮФО

3,0

тысячи тонн
в Республике Калмыкия

0,4%

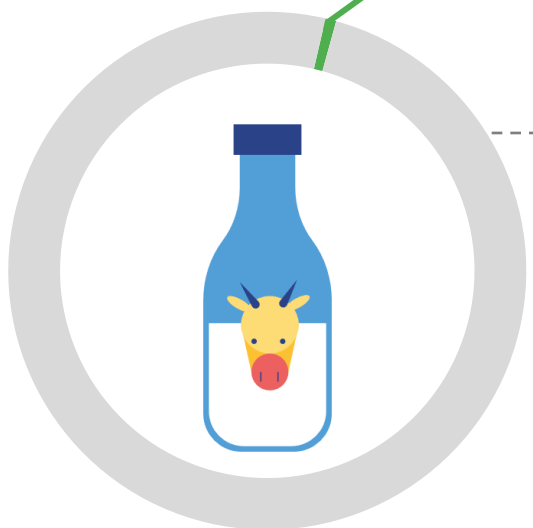
от объема ЮФО

7 МЕСТО

в ЮФО

▼ 14,2%

к прошлому году



ЯЙЦА

1 115,1

млн. штук
в регионах ЮФО

0,7

Млн. штук
в Республике Калмыкия

0,1%


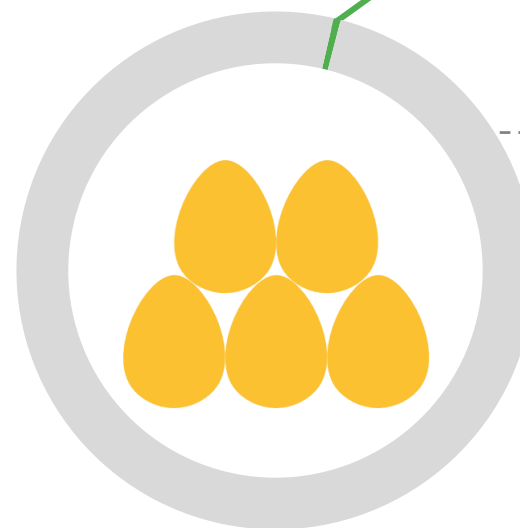
от объема ЮФО

7 МЕСТО

в ЮФО

▼ 15,5%

к прошлому году

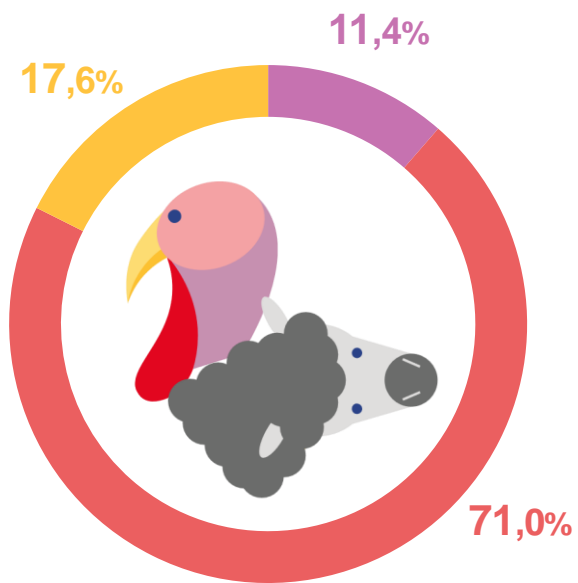





СТРУКТУРА ПРОИЗВОДСТВА ОСНОВНЫХ ВИДОВ ПРОДУКЦИИ ЖИВОТНОВОДСТВА В РЕСПУБЛИКЕ КАЛМЫКИЯ

ПО КАТЕГОРИЯМ ХОЗЯЙСТВ, ЗА ЯНВАРЬ-МАРТ 2022 ГОДА

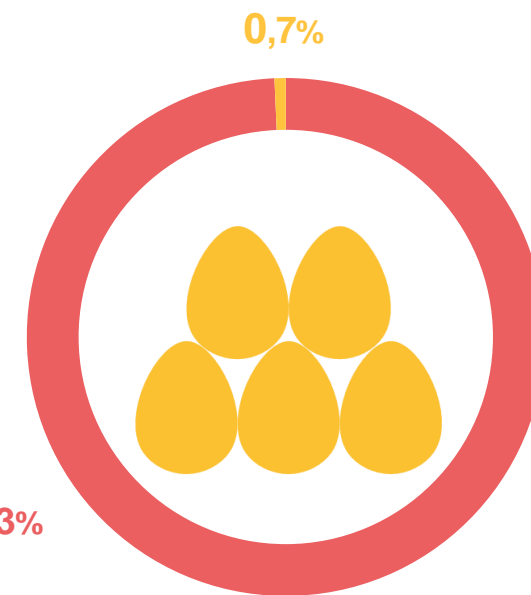
СКОТ И ПТИЦА НА УБОЙ



МОЛОКО



ЯЙЦА



○ Сельскохозяйственные организации

○ Крестьянские (фермерские) хозяйства и индивидуальные предприниматели

○ Хозяйства населения

